



المسح المتكامل للأوضاع الإجماعية والصحية للمرأة العراقية

التقرير التفصيلي (I-WISH 2011)





وزارة التخطيط
الجهاز المركزي للإحصاء

المسح المتكامل للوضع الاجتماعي والصحية للمرأة العراقية
(I-WISH2011)
التقرير التفصيلي



تموز/يوليو 2012

• جميع البيانات الواردة في الجداول تم جمعها خلال عمليات المسح الميداني من الأسر المختارة ضمن العينة باستثناء بيانات الهرم السكاني فإنها إسقاطات تعتمد على بيانات الحصر والترقيم التي أُجرت خلال عمليات المرحلة الأولى من التعداد العام للسكان والمساكن 2010.

• تم اختيار فتاة واحدة في الفئة العمرية 10 - 14 سنة من كل أسرة بغض النظر عن عدد الفتيات في الفئة العمرية المحددة. لذلك فإن البيانات تمثل الفتيات التي تم اختيارهن من أسر العينة ولا تمثل بالضرورة جميع الفتيات 10 - 14 سنة في العراق.

• تم اختيار رجل واحد في الفئة العمرية 18 سنة فأكثر من كل أسرة بغض النظر عن عدد الرجال في الأسرة في الفئة العمرية المحددة. لذلك فإن البيانات تمثل الرجال الذين تم اختيارهم من أسر العينة ولا تمثل بالضرورة جميع الرجال في العراق.

• قد يكون هناك بعض الاختلاف بين مجاميع الأعمدة أو الأسطر ولا تكون 100% بالضبط وذلك نتيجة التقريب وتوزيع البيانات.

• تم تصميم الجداول بطريقة تسمح للباحثين باشتقاق بيانات إضافية من خلال تثبيت عدد المشاهدات (حجم العينة) للفئة المشمولة في الجدول وقد أدرج ذلك تحت مسمى "عدد النساء" أو "عدد الرجال" أو عدد الفتيات" والذي يقصد به عدد الحالات اللاتي ينطبق عليها الفئة الجزئية التي يتم توزيعها في الجدول.

• حجم العينة في بعض خلايا عدد من الجداول قليلة، ونوصي المستخدمين من التعامل بحذر مع البيانات في تلك الخلايا.

المختصر	المعنى باللغة العربية	المعنى باللغة الإنجليزية
ANC	الرعاية أثناء الحمل	Ante Natal Care
CSO	الجهاز المركزي للإحصاء	Central Statistical Organization
FGM	ختان الإناث	Female Genital Mutilation
GBV	العنف المبني على الجنس	Gender based violence
ICPD	المؤتمر الدولي حول السكان والتنمية	International Conference on Population and Development
I-WISH	المسح المتكامل للأوضاع الاجتماعية والصحية للمرأة العراقية	Iraq Women Integrated Social and Health Survey
KRSO	هيئة إحصاء إقليم كردستان	Kurdistan Region Statistical Office
MDG	الأهداف الإنمائية للألفية	Millennium Development Goals
MoH	وزارة الصحة	Ministry of Health
MoP	وزارة التخطيط	Ministry of Planning
MICS	المسح العنقودي متعدد المؤشرات	Multiple Indicators Cluster Survey
NDP	خطة التنمية الوطنية	National Development Plan
NA	لا ينطبق	Not Applicable
PAPFAM	المشروع العربي لصحة الأسرة	Pan Arab Project for Family Health
PNC	الرعاية بعد الولادة	Post Natal Care
PHC	مركز رعاية صحية أولية	Primary Health Care
QA	ضمان الجودة	Quality Assurance
RH	الصحة الإنجابية	Reproductive Health
SRH	الصحة الإنجابية والجنسية	Sexual and Reproductive Health
STDs	الأمراض المنقولة جنسياً	Sexually Transmitted Diseases
SMAM	متوسط عدد سنوات العزوبية عند الزواج	Singular mean age at marriage
UNFPA	صندوق الأمم المتحدة للسكان	United Nations Population Fund
VAW	العنف ضد المرأة	Violence against women
WHO	منظمة الصحة العالمية	World Health Organization

اللجنة الوطنية العليا

- د. مهدي العلق - رئيس الجهاز المركزي للإحصاء
- الآنسة ثناء عباس سلمان - مدير عام الشؤون الفنية - الجهاز المركزي للإحصاء
- الآنسة سهام محمد عبد الحميد - خبيرة ومديرة الإحصاء الاجتماعي والتربوي
- د. ضياء عواد كاظم - مدير إحصاءات التنمية البشرية - الجهاز المركزي للإحصاء
- د. حيدر محمد حسن العطار - وزارة العمل والشؤون الاجتماعية
- د. حنان هاشم - وزارة الصحة
- د. راجحة خليل ابراهيم - وزارة الصحة
- د. خالد حنتوش - جمعية الأمل العراقية
- د. بتول علي غالب - جامعة بغداد
- السيدة جوان أمين - وزارة الدولة لشؤون المرأة

اللجنة الفنية

- د. مهدي محسن العلق - رئيس الجهاز المركزي للإحصاء
- الآنسة ثناء عباس سلمان - مدير عام الشؤون الفنية - الجهاز المركزي للإحصاء
- الآنسة سهام محمد عبد الحميد - خبيرة ومديرة الإحصاء الاجتماعي والتربوي
- د. ضياء عواد كاظم - المدير التنفيذي للمسح
- الآنسة إيمان عبد الوهاب - مديرية الإحصاء الاجتماعي والتربوي
- السيدة زينب علي حسين - قسم إحصاءات التنمية البشرية
- السيدة إنعام محمود المهدي - دائرة تكنولوجيا المعلومات
- الآنسة إيمان محمود كاظم - مكتب رئيس الجهاز

اللجنة الإدارية

- السيدة نسرين سامي سوادى - مدير عام الشؤون الإدارية والمالية - الجهاز المركزي للإحصاء
- الآنسة زبيدة هادي صالح - مدير الموارد البشرية
- السيدة نداء حسين عبد الله - مدير النشر والعلاقات
- السيد حيدر رياض عبد الأمير - مدير المطبعة

اللجنة المالية

- السيدة نسرين سامي سوادى - مدير عام الشؤون الإدارية والمالية - الجهاز المركزي للإحصاء
- السيد عبد الرزاق ثامر يونس - مدير التدقيق
- الآنسة أيمن عبد الرضا شريف - مديرة الحسابات
- السيد حسنين محمد سلمان - مديرية الحسابات
- السيدة علياء قاسم عبد الرضا - مديرية التدقيق

الخبراء الدوليون

- د. لؤي شبانة - صندوق الأمم المتحدة للسكان
- د. فايزة مجيد - منظمة الصحة العالمية
- د. نيرة اللوقاتي - صندوق الامم المتحدة للسكان
- د. احمد عبد المنعم - المشروع العربي لصحة الأسرة
- السيد حيدر رشيد - صندوق الأمم المتحدة للسكان
- السيدة منى السيد أحمد - المشروع العربي لصحة الأسرة

فريق إعداد التقرير - قسم إحصاءات التنمية البشرية

- السيدة زينب علي حسين - م. رئيس إحصائيين
- السيد خلدون فاضل حمادي - رئيس إحصائيين أقدم
- الآنسة عواطف ظاهر محسن - رئيس إحصائيين أقدم
- السيد أزهر عباس محمد - م. إحصائي
- السيدة سهام صادق إبراهيم - م. إحصائي
- السيد عمار جعفر مهدي - باحث أول
- السيد انس ميسر فتاح - م. إحصائي

يسعدنا أن نعرب عن الشكر والتقدير للأسر العراقية والمرأة بالتحديد على تعاونهم الكبير مع فرق العمل البحثية باستيفاء البيانات ولكل العاملين في المسح خصوصاً السيد سيروان محمد محي الدين رئيس هيئة إحصاء إقليم كردستان والسيد محسن محمد عزت منسق العمل في الإقليم والسادة مدراء الإحصاء ومعاونيهم في المحافظات وكل من ساهم في إنجاح العمل الميداني.

لم يكن هذا المسح لينجز في هذه الظروف المعقدة لولا الدعم المادي والفني عبر صندوق الأمم المتحدة للسكان (UNFPA) بإدارة د.جورج جرجي (ممثل الصندوق لدى العراق)، ونخص بالذكر الجهد الفني والتنظيمي المميز لرئيس خبراء الصندوق (د. لوي شبانه) ومساعديه السيد حيدر رشيد (محلل فني)، والآنسة ظافرة الشاوي (الدعم الإداري). وإلى المشروع العربي لصحة الأسرة (PAPFAM) خاصة بالذكر الدكتور احمد عبد المنعم والسيدة منى السيد احمد لما أبدوه من مساعدة طوال فترة إعداد المسح، والشكر موصول لكل من بذل الجهود وتفانى مخلصاً في تقديم وتنسيق العمل من الكادر الفني والإداري في الجهاز وفي مقدمتهم الآنسة ثناء عباس سلمان (مدير عام الشؤون الفنية)، ود. ضياء عواد كاظم (مدير المشروع) ومساعديه في قسم إحصاءات التنمية البشرية .

د. مهدي محسن العلق

وكيل وزارة التخطيط

رئيس الجهاز المركزي للإحصاء

انطلاقاً من استلهاهم العمل بمبادئ الإعلان العالمي لحقوق الإنسان (لسنة 1948) وبروح الاحترام والالتزام بالمعاهدات والاتفاقات الدولية المنادية بحقوق المرأة، خصوصاً المؤتمر العالمي الرابع المعني بالمرأة (منهاج عمل بيجين لسنة 1995) والمؤتمر الدولي للسكان والتنمية (ICPD1994)، فقد بادرت وزارة التخطيط - الجهاز المركزي للإحصاء بالتنسيق مع هيئة إحصاء إقليم كردستان، وبتعاون مشترك ودعم من صندوق الأمم المتحدة للسكان (UNFPA) والمشروع العربي لصحة الأسرة (PAPFAM) إلى تنفيذ مشروع المسح المتكامل للأوضاع الاجتماعية والصحية للمرأة العراقية (I-WISH)، من أجل توفير بيانات ومؤشرات تعكس واقع حياة المرأة عبر المراحل العمرية المختلفة التي تبدأ من مرحلة المراهقة ثم دخولها مرحلة الأمومة والإنجاب حتى وصولها مرحلة الكهولة.

يأتي هذا المسح إضافة إلى ما يزخر به الجهاز المركزي للإحصاء من بيانات مهمة عن أفراد الأسر المعيشية رجالاً ونساءً، إلا أنه يمثل تأكيداً في الحرص على التقرب أكثر من المرأة لجمع أكبر قدر ممكن من المعلومات عنها، لتعبر بالأرقام الإحصائية عما يحيط بالنساء من ظروف تترك تأثيرات بالغة على سلوكها وصحتها العامة وتمكينها أسرياً واجتماعياً وسياسياً.

يهدف المسح إلى توفير معلومات دقيقة وشاملة ومفصلة حول المرأة العراقية من جوانب عدة تتعدى كونها تتولى دور الإنجاب وتربية الأطفال، حيث شمل البحث بما يؤهل الفتاة ثقافياً ومعرفياً وهي في ريعان عمرها للانتقال إلى أن تصبح زوجة وأماً ترعى وضعها الصحي عند الحمل والولادة لتجنب مخاطر المرض أو الموت بسبب عوامل عديدة من بينها التنشئة المكتسبة من جراء العيش في ظل ظروف وعادات وتقاليد مختلفة. وتسليط الضوء إلى ما تتعرض له النساء من ممارسات مغلوبة من قبل المجتمع أو أفراد الأسرة من أنواع مختلفة من العنف لمعرفة أماكن انتشاره وتواتره والبحث في أسبابه، وتداعياته على صحة وسلوك المرأة. وأيضاً إلى ما تعانيه من تمييز وعدم المساواة سواء من قبل الأسرة أو المرأة بحد ذاتها أو من منظور الرجل للمرأة أو المجتمع.

يسرنا أن نضع اليوم بين يدي جميع الباحثين والدارسين ومتخذي القرارات والعاملين في مجال التنمية وتمكين المرأة مجموعة هامة من المؤشرات الإحصائية حول الجوانب الاجتماعية والصحية للمرأة العراقية حتى تكون أداة نحو تغيير واقع المرأة وتنميته بمستوى يليق بمكانتها ورفقها داخل المجتمع العراقي، من خلال وضع الإستراتيجيات ورسم السياسات المناسبة.

مؤشرات مقارنة

قبل البدء في عرض نتائج المسح بالتفصيل، نورد هنا لمحة إحصائية لعرض أهم المؤشرات الإحصائية التي توصل لها المسح بالمقارنة مع عدد من الدول العربية، ومؤشرات أخرى مقارنة ما بين محافظات العراق.

أولاً- مؤشرات مقارنة بين العراق وبعض الدول المجاورة

مقارنة بين العراق وعدد من الدول العربية التي نفذت المسح العربي لصحة الأسرة PAPFAM

المؤشر	تونس	الجزائر	جيبوتي	اليمن	لبنان	المغرب	سوريا	العراق
السنة	2001	2002	2002	2003	2004	2011	2009	2011
1- خصائص الأفراد								
- متوسط حجم الأسرة	5.0	6.3	5.7	7.0	4.3	4.9	5.0	6.1
- نسبة الأفراد أقل من 15 سنة	27.9	30.7	37.5	45.7	27.3	29.0	37.1	41.4
- نسبة الأفراد أكبر من 65 سنة	6.7	5.2	2.8	3.9	7.6	6.9	4.1	3.1
متوسط عدد سنوات العزوبية								
- ذكور	32.9	33.2	30.7	25.5	32.8	31.2	29.1	26.2
- إناث	29.2	29.7	28.0	22.3	28.8	26.3	25.3	22.4
2- تنظيم الأسرة وتفضيلات الإنجاب (السيدات 15 – 49 سنة المتزوجات)								
نسبة السيدات المتزوجات اللاتي:								
- يستخدمن أي وسيلة لتنظيم أسرة	62.6	57.0	9.0	23.1	58	67.4	53.9	39.8
- يستخدمن أي وسيلة حديثة لتنظيم الأسرة	53.1	51.8	5.8	13.4	34	56.7	37.5	28.3
- يرغبن في طفل آخر	33.3	31.3	36.0	38.2	23.6	43.5	40.0	37.5
- يرغبن في عدم الإنجاب	51.7	46.5	8.5	38.6	54.1	49.7	44.5	35.7
3- رعاية الأمومة خلال الخمس سنوات السابقة على المسح (آخر مولود حي للسيدات 15 – 49 المتزوجات أو السابق لهن الزواج)								
نسبة اللاتي:								
- حصلن على رعاية طبية من كادر مؤهل	92.0	79.0	77.0	44.0	94.0	77.0	88.0	90.0
- عانين من أي صعوبات أثناء الحمل	58.3	36.5	24.9	52.5	5.5	33.4	22.5	34.0

نحن متأكدون بأن هذا المسح ما هو إلا بداية نقطة حبر على صحائف البحث والتحليل لجوانب حياة المرأة، والمرحلة الأولى من مشروع علمي مختص بدراسة مختلف قضايا المرأة في التمكين والمساواة ومناهضة العنف المبني على النوع الاجتماعي، وغيرها من الدراسات التحليلية المعمقة، الذي يُعد له حالياً اختيار أفضل الباحثين في الجهاز المركزي للإحصاء ومن الأساتذة من الجامعات العراقية والخبراء المحليين العاملين في وزارة الصحة ووزارة شؤون المرأة استعداداً للمرحلة الثانية التي سيتمخض عنها نتائج تفصيلية على مستوى المحافظات وضمن الموضوعات الهامة التي تطرق لها المسح بالبحث والتحليل.

والله ولي التوفيق

أ.د علي يوسف الشكري
وزير التخطيط

المؤشر	تونس	الجزائر	جيبوتي	اليمن	لبنان	المغرب	سوريا	العراق
- ولدن بالمنزل - خارج مرفق صحي	9.3	8.8	25.4	77.2	22.5	27.3	21.8	21.5
- عانين من أي صعوبات أثناء الولادة	40.2	21.6	18.8	40.6	2.4	20.8	15.4	30.5
- حصلن على رعاية صحية مؤهلة بعد الولادة	49.0	29.0	14.0	11.0	51.0	21.9	27.0	38.0
- عانين من أي صعوبات بعد الولادة	39.2	23.5	13.2	43.4	48.4	14.9	8.9	18.6
- فقدن حمل خلال الخمس سنوات السابقة	8.4	8.1	8.0	13.4	8.8	NA	NA	10.6
4- اعتلال الصحة بسبب الإنجاب (السيدات 15 - 49 المتزوجات أو السابق لهن الزواج)								
نسبة اللاتي عانين من:								
- سقوط الرحم	19.6	6.5	8.4	22.1	8.1	5.7	5.4	18.3
- عدم التحكم في البول	19.9	8.5	2.5	11.3	5.8	8.9	3.7	10.5
- التهابات في مجرى البول	18.1	11.3	7.2	28.2	9.5	14.3	10.0	22.1
- نسبة السيدات اللاتي سمعن عن الديدن	89.6	68.1	78.6	43.8	90.5	84.5	81.7	55.6

ثانياً- مؤشرات مقارنة ما بين محافظات العراق

العراق	إجمالي كردستان	أربيل	السليمانية	دهوك	إجمالي بقية المحافظات	البصرة	ميسان	ذي قار	المنش	قادسية	النجف	صلاح الدين	واسط	كربلاء	بابل	بغداد	الأنبار	ديالى	كركوك	نينوى	المؤشرات
6.1	5.2	4.8	4.9	6.7	6.3	6.7	6.8	6.9	7	6.9	6.4	7.1	6.8	5.9	6.8	5.6	7.4	5.6	5	7	متوسط عدد أفراد الأسرة
10.7	14.9	19.1	13.4	9.8	9.8	6	8.9	7.7	7.1	4.1	13.3	6.8	6.7	9.4	9.4	11.7	4.8	11.9	16.1	11	نسبة الأسر التي ترأسها امرأة
62.4	55.7	61.2	51.6	56.1	63.6	66.6	65.3	66.1	69.9	64.3	64.6	63.3	63.8	68.9	61.1	61.3	64.6	66	61	63.1	نسبة المتزوجات من بين النساء + 15
9.3	10.2	11.8	10	8.2	9.1	7.4	7.7	8.2	7.9	9.4	8.6	7.4	8.2	8.5	9.7	10.4	7.1	10.1	11.4	9.1	نسبة الميرملات من بين النساء + 15
متوسط عدد سنوات العزوبية عند الزواج (SMAM):																					
26.2	28.7	28.2	29.9	27.1	25.8	25.8	25.2	25.4	24.2	25.8	24	24.7	25.6	24.8	25.3	27.5	24.7	25.3	25.9	25.1	- الذكور
22.4	25.9	24.1	27.8	25.1	21.7	21.8	21.8	22.2	20.4	22	21.3	21.7	21.8	20.6	21.3	22.6	22.4	20.1	22.9	20.1	- البنات
4.9	4.2	5.1	5.3	5.2	5.1	5.8	6.2	6	6	5.9	6.1	5.7	5.8	5.5	5.7	6.2	5.8	5.9	5.2	6.3	متوسط فارق العمر بين الزوجين
(1) الخصوبة																					
5.3	5.7	4.6	5.8	7.9	5.2	5	5.1	5.7	5.6	6.5	6.8	5.7	4.8	5.2	4.3	6.6	4.5	4.7	6.6	6.6	متوسط عدد المواليد أحياء للنساء (45 - 49 سنة)
14.3	5.9	5.7	6.5	3.3	15.8	15.7	7.7	15.4	19.4	15.5	22.2	13.3	11.8	23.8	16.1	13.3	18.3	12.8	25	16.8	نسبة البنات في العمر (15 - 19) اللاتي يلدن حياتهن الإنجابية
(2) تنظيم الأسرة وتفضيلات الإنجاب للنساء (15 - 49) سنة المتزوجات أو السابق لهن الزواج																					
نسبة النساء المتزوجات اللاتي يستخدمن وقت المسح وسائل تنظيم الأسرة:																					
39.8	53.2	50.8	57.5	49.3	37.6	35.9	39.5	41.1	36.9	47	48.4	27.3	28.8	45.6	37.1	38.8	38.2	42.6	26.3	34.4	- أي وسيلة
28.3	27.5	28.9	27.6	25.1	28.4	28.9	28.1	40.7	35.5	34.8	32.7	25	24.3	33	35.7	27.4	32.1	29.6	17.8	17.3	- أي وسيلة حديثة
37.5	33.9	31.6	34.6	36.2	38.1	30.6	43	32.6	55.7	43.5	42.9	39.5	36.3	41.5	44	32.4	44.6	34	39.7	43	نسبة من ترغبن في إنجاب طفل آخر من بين النساء المتزوجات

العراق	إجمالي كردستان	أربيل	السليمانية	دهوك	إجمالي بقية المحافظات	البصرة	ميسان	ذي قار	المتنسى	قادسية	التنجف	صلاح الدين	واسط	كربلاء	بابل	بغداد	الأنبار	ديالى	كركوك	نينوى	المؤشرات
4.1	3.6	3.4	3.5	4.2	4.2	4.6	4.8	4.2	5	3.9	3.7	4.9	4.2	3.5	4.1	3.9	4.8	4.1	4.5	4.5	متوسط عدد الأطفال المرغوب فيه
(3) رعاية الأمومة (خلال الخمس سنوات السابقة على المسح للنساء (15 - 49) المتزوجات أو السابق لهن الزواج)																					
45.2	37.7	16.4	51.9	50.5	46.4	48.9	26	32.5	38	41.6	57.5	48.2	34	45.5	53	56.1	64.3	33	51.9	34.2	نسبة الأمهات اللاتي حصلن على رعاية أثناء الثلثة أشهر الأولى من الحمل والأربع زيارات أو أكثر
5.2	4.9	3.7	5.6	5.4	5.2	5	4.3	4.6	5.7	4.9	5.6	5.5	5	6.2	5.2	5.7	6.3	4.3	4.7	4.7	متوسط عدد مرات الكشف أثناء الحمل
34.0	37.2	23.5	46.7	44.7	33.5	24.8	39.0	48.3	28.1	45.5	46.7	34.9	19.1	64.1	52.1	18.5	57.8	53.1	16.3	22.0	نسبة الأمهات اللاتي عانين من أي مضاعفات أثناء الحمل
78.5	78.8	64.8	87.6	87.8	78.5	79.2	76.7	72.2	81.3	86.8	87.5	75.9	74.9	84.2	81.3	77.8	85.5	71.5	74.3	76	نسبة الأمهات اللاتي وُضعن مولودهن الأخير في مؤسسة صحية
30.5	31.6	31.4	33.5	29.2	30.3	20.3	29.6	33.8	40.4	29.4	35.8	40.2	11.2	41.7	37.5	30.8	32.5	53.3	12.8	22.7	نسبة الأمهات اللاتي عانين من أي أعراض أثناء آخر ولادة
37.9	46.5	52.5	45.6	38.5	36.6	29.7	22.7	29.1	37.9	29.4	49.3	49.9	20.6	48.1	56.5	43.9	40.8	25.7	17.9	28.9	نسبة الأمهات اللاتي حصلن على رعاية بعد الولادة من كادر مؤهل
75.1	67.6	60.8	69.9	72.3	76.3	87.1	85.5	77.1	76	64.1	71.8	72.9	79.2	70.9	72.3	69.1	80.6	72.1	88.1	83.4	نسبة الولادات الطبيعية
22.6	26.4	28.1	26.1	24.8	22.0	10.3	12.8	19.5	23.1	34.1	27.7	25.8	19	28.7	26.6	28.7	18.9	25.6	11.7	14.8	نسبة الولادات بعملية قيصرية
(4) الأمراض المرتبطة بالجناب للنساء (15 - 49) سنة المتزوجات أو السابق لهن الزواج اللاتي أُبين مولوداً حياً خلال الخمس سنوات السابقة على المسح																					
18.3	23.2	26.8	21.7	19.9	17.6	22	17.3	25.8	19.7	16.4	7.3	15.5	18.3	41	22	12.1	18.9	18.2	7.2	17.3	نسبة النساء اللاتي عانين من أعراض تدل على سقوط الرحم
10.5	12.9	15.5	9.6	13.7	10.1	12.3	11.7	25.1	10.7	15.3	11.4	5	10	26.1	17	2.1	11.9	13.5	6.4	4.1	نسبة النساء اللاتي عانين من عدم التحكم في الإدرار
22.1	25.9	33.1	20.5	22.5	21.5	21.7	21.2	27.6	19.2	21.4	18.7	17.4	11.2	33.0	22.2	23.2	30.3	29.8	5.3	17.9	نسبة النساء اللاتي عانين من التهاب في مجرى الإدرار

العراق	إجمالي كردستان	أربيل	السليمانية	دهوك	إجمالي بقية المحافظات	البصرة	ميسان	ذي قار	المتنسى	قادسية	التنجف	صلاح الدين	واسط	كربلاء	بابل	بغداد	الأنبار	ديالى	كركوك	نينوى	المؤشرات
(5) الأمراض المنقولة جنسياً للنساء (15 - 49) سنة المتزوجات أو السابق لهن الزواج																					
95.9	92.9	91.9	96.5	86.3	96.5	98.7	96.1	90	94.1	96.5	99.1	97.2	93.6	87.9	97.4	97.9	95.5	98.3	99.9	95.1	نسبة من يعرفن انتقال الديدان عن طريق الاتصال الجنسي غير الآمن
49.4	30.9	35.1	19.8	49.9	52.6	43	29.7	50.5	39.1	62.3	48.8	62.1	47.5	57.1	49.2	55.7	59.6	56	63.4	47.9	نسبة من يعرفن انتقال الديدان عن طريق نقل الدم
7.0	12.0	26.9	4.4	6.4	6.2	3.5	9.7	3.6	0.8	25.7	6.4	3.4	9.8	5.9	6.7	5.3	1.1	14.7	4.4	5.7	نسبة من يعرفن استخدام الواقي الذكري للوقاية من الديدان
(6) حماية الأطفال																					
4.9	4.5	4.6	4.3	4.8	5.0	5.5	5.5	5.1	8.4	4.8	7.1	3.9	7.2	3	6.8	3.7	5.3	3.4	5.9	5.3	نسبة المتزوجات قبل عمر 15 سنة
21.7	19.2	19	19.6	18.4	22.1	23.6	26.9	25.6	30.4	22.6	27.9	21.6	20.6	24.8	23.5	18.7	21.6	16.6	20.7	23.5	نسبة المتزوجات قبل 18 سنة
(7) تمكين المرأة وتعزيز مشاركتها																					
67.7	92.8	87.6	96	93.6	63.0	76.2	48	89.7	53.1	82	74.1	50.6	79.1	76.5	81	58.7	32.6	71.3	34.2	52.5	نسبة من يرين حق المرأة في الترشيح في الانتخابات
67.4	78.0	76.5	78.9	78	65.5	68.1	65.3	74.1	40.3	64.5	71.7	58.6	67	74.5	69	70.3	56	74.3	78	43.9	نسبة من يشاركن في انتخابات 2010
(8) نسبة النساء في عمر (15 - 54) سنة اللاتي يرين أن هناك تمييز لصالح الرجل في:																					
67.0	42.7	35.3	52.6	32.9	71.5	72.2	61.0	70.6	71.0	70.3	63.8	77.3	77.8	71.3	59.8	75.5	81.4	70.6	80.4	63.2	- هناك تمييز للرجل في المشاركة السياسية
59.4	59.2	40.9	75.2	52.1	59.5	45.4	46.5	65.3	52.8	62.7	65.0	80.4	60.4	54.1	56.7	61.3	81.9	51.5	69.0	46.2	- الحصول على الملكية
55.1	47.5	45.1	54.7	36.1	56.5	60.6	57.1	55.4	59.3	53.5	63.6	49.2	60.5	71.9	68.2	51.5	58.1	56.5	45.7	56.3	- اتخاذ القرارات داخل الأسرة
(8) العنف ضد النساء																					
نسبة النساء في عمر (15 - 54) سنة اللاتي يرين في التصرفات التالية عنفاً ضد المرأة:																					
47.9	63.3	37.7	83.9	57.0	45.1	44.5	44.1	31.6	40.5	43.3	56.1	42.2	41.9	48.0	47.1	48.1	35.3	45.5	39.2	50.3	- ضرب الزوج لزوجته إذا خرجت بدون إذنه

العراق	إجمالي كردستان	أربيل	السليمانية	دهوك	إجمالي بقية المحافظات	البصرة	ميسان	ذي قار	المثنى	قادسية	النجف	صلاح الدين	واسط	كربلاء	بابل	بغداد	الأنبار	ديالى	كركوك	نينوى	المؤشرات	
69.5	69.6	33.4	92.4	73.1	69.4	65.5	72.4	56.3	77.0	89.7	77.7	69.2	64.1	85.3	80.6	67.7	61.9	77.4	65.8	62.7	-	منع الزوج زوجته من زيارة أهلها
نسبة النساء المتزوجات في عمر (15 - 54) سنة اللاتي تعرضن خلال الأثني عشر شهرا السابقة على المسح من قبل الزوج لعنف:																						
44.5	19.6	17.7	20.5	20.9	48.5	37.3	69.6	42.9	24.9	62	40	38.3	39.9	60.1	55.9	57.5	67.3	52.5	15.4	42.4	-	نفسى
5.5	3.1	1.3	4.3	3.7	5.9	5.5	20.1	8.8	0.6	8.2	5.0	4.7	2.7	12.2	13.2	3.1	9.5	7.8	1.2	1.5	-	جسدي
9.3	7.3	4.0	10.9	5.9	9.6	4.6	53.6	5.1	0.2	13.6	4.3	4.0	0.8	8.5	17.1	9.7	8.2	11.4	7.0	8.9	-	جنسي
46.0	21.4	17.8	24.3	21.8	49.9	37.7	81.7	43.3	25	62.8	40	39.2	39.9	61	58.9	57.7	67.7	54.6	17.9	45.7	-	أي منهم
نسبة النساء في عمر (15 - 54) سنة اللاتي وافهن عنفا (لفظيا أو جسديا أو جنسيا) خلال الأثني عشر شهرا السابقة على المسح في:																						
19.5	9.7	5.9	15.3	3.7	21.3	30.4	22.8	21.5	1.8	17.1	8.5	3.5	1.7	24.4	18.1	43	7.8	9.6	4.4	11.3	-	الشوارع
18.9	9.7	6.6	15.2	2.7	20.7	25.5	20.9	21.2	1	17.5	4.1	4	1.4	13.8	17.2	45.2	5	4.6	4.3	14.2	-	أماكن التسوق
10.5	3.6	2.3	5.8	0.9	11.8	22.1	10.8	14.9	1	19	2.2	2	1	11.8	7.2	23.9	4.6	2.7	1.3	2.3	-	وسائل المواصلات
(9) النساء في العمر 55 فأكثر																						
35.4	36.5	36.6	40.5	27.2	35.1	39.9	37.3	39.8	48.1	44.5	58.8	28	47.3	41.1	36.1	33.2	26.5	49.2	5.6	27.6	-	يرين أن حالتها الصحية سيئة
10.5	6.4	2.9	9.3	5.9	11.4	17.8	6.5	8.3	29.5	21.5	17.1	5.8	20.3	16.7	12.8	8.0	9.3	13.4	0.8	10.8	-	غير راضيات عن حياتهن بصفة عامة
53.5	85.2	88.5	94.4	58.7	46.6	50.9	36.9	46.5	78.9	35.5	69.8	26.3	53	41.9	44.6	51.5	48.9	61.5	30.3	33.1	-	يقلن من القدرة على تغطية نفقات الرعاية صحية طويلة الأمد
(10) آراء واتجاهات ومشاركة الرجل (18 سنة فأكثر)																						
37.0	24.1	29.9	22.5	16.9	39.7	32	33.2	41.7	23.4	64.2	53.1	40	33.7	28.6	32.7	38.2	33.6	45	40.7	49.9	-	دور المرأة إيجاب الأفعال
31.9	15.4	25.5	8.7	11.9	35.3	32.7	20.2	35.5	42	62.5	44.2	29.4	26.4	8.5	39.6	40	26.8	13.5	38	42	-	المرأة تتبع رغبات الرجل في الأسرة
42.4	25.8	16.8	26.5	40.9	45.6	18.2	70.2	44.8	66.1	47.3	44.3	65.3	62.4	41.4	55.3	28	51.4	51.1	58.5	69.3	-	لا يشاركون في أعمال المنزل

العراق	إجمالي كردستان	أربيل	السليمانية	دهوك	إجمالي بقية المحافظات	البصرة	ميسان	ذي قار	المثنى	قادسية	النجف	صلاح الدين	واسط	كربلاء	بابل	بغداد	الأنبار	ديالى	كركوك	نينوى	المؤشرات	
22.1	9.9	10.2	12.2	4.0	24.6	20.7	57.4	33.5	48.9	21.2	36.9	28.5	26.7	20.5	12.7	9.7	33.1	13.5	35.4	43.7	-	من حق الرجل ضرب زوجته إذا خرجت بدون إذنه
25.0	10.4	10.0	13.0	5.1	28.1	20.4	58.0	31.1	44.9	22.9	41.0	34.9	31.4	17.8	14.6	14.2	48.5	16.7	47.2	44.7	-	يضرب زوجته إذا خالفت أوامره
19.2	9.9	7.1	12.5	9.1	21.1	24.2	17.0	18.8	14.4	12.0	38.1	17.3	28.7	30.8	28.3	10.5	15.6	30.8	17.1	36.5	-	من حق الرجل منع زوجته من العمل
13.8	6.1	8.6	5.3	3.0	15.4	22.4	11.9	14.0	8.5	13.5	30.5	10.2	19.3	13.2	17.7	9.2	11.8	20.5	9.0	25.3	-	من حق الرجل منع زوجته من إكمال تعليمها
17.8	12.7	11.1	17.0	5.6	18.9	13.8	8.3	12.2	4.4	14.1	15.1	17.9	20.8	10.8	10.0	17.3	25.7	19.6	25.4	42.0	-	من حق الرجل منع زوجته من الالتحاق/الترشح
(11) الفتيات في عمر (10 - 14) سنة اللاتي لم يسبق لهن الزواج																						
49.3	60.0	49.5	80.9	37.6	47.5	31.4	45	63.2	61.9	60.2	50.8	51.8	49.2	60	45.7	40.6	52.6	74	56.2	40.1	-	نسبة الفتيات في اللاتي دائماً يرين آههن متساوين مع الشقيقات
18.2	31.2	33.6	34.4	20.4	16.1	10.8	4.1	12.8	4.2	8.2	12.1	15.5	10.4	10	14.2	27.2	14.4	3.1	16.8	20.7	-	يستخدمن الحاسب الآلي
9.0	16.1	21.9	15.5	6	7.9	5.1	1.3	1.3	1.7	6.8	3.1	7	2.4	1	2.7	20	4.3	2.6	9.3	3.8	-	يستخدمن الانترنت
54.3	52.4	68	44.7	38	54.6	46.2	50.9	50.2	14.7	61.5	60.9	59	37.1	48.8	51.8	61.3	52.4	47.5	65.2	63.4	-	يعرفن علامات البلوغ الإنثى
20.3	22.3	23	22.1	21.3	20.0	19.4	18.8	18.7	19.4	19.2	19.2	20.3	20.5	19.4	20.7	20.9	19.4	20.1	20.9	19.7	-	متوسط العمر المناسب لزواج البنات بالسنوات حسب رأي الفتيات
23.0	24.0	25.5	23	23.1	22.8	22.3	21.7	21.4	23.1	21.8	21.7	23.6	22	22.1	22.9	23.7	22.9	22.5	23.1	23.5	-	متوسط عدد الأطفال المرغوب للرجل حسب رأي الفتيات
3.6	3.4	3.7	2.9	3.9	3.6	3.8	4.7	3.3	4.7	3.5	3.2	3.7	3.7	3.4	3.3	3.1	4.3	3.8	4.1	4.3	-	متوسط عدد الأطفال المرغوب في إنجابهم حسب رأي الفتيات

الصفحة	الموضوع	الصفحة	الموضوع
	ملحق: الجداول الإحصائية	2	ملاحظات هامة للمستخدمين
	الجداول	3	قائمة المختصرات
T-1	جدول 1.1: نسبة استجابة الأسر المعيشية	4	فريق العمل
T-1	جدول 2.1: نسبة استجابة النساء (15 - 49) سنة السابق لهن الزواج	6	شكر وتقدير
T-1	جدول 3.1: نسب استجابة النساء (15 - 54) سنة اللاتي لم يسبق لهن الزواج / والنساء	7	تقديم
	في عمر (50 - 54) سنة السابق لهن الزواج	9	مؤشرات مقارنة
T-2	جدول 4.1: نسبة استجابة النساء 55 سنة فأكثر	16	قائمة المحتويات
T-2	جدول 5.1: نسبة استجابة الفتيات (10 - 14) سنة اللاتي لم يسبق لهن الزواج اللاتي	17	قائمة الجداول
	تم اختيارهن	33	
T-2	جدول 6.1: نسبة استجابة الرجال (18 فأكثر) الذين تم اختيارهم	33	1- الفصل الأول: مقدمة
T-3	جدول 7.1: التوزيع النسبي للسكان حسب الجنس والعمر ومكان الإقامة	34	1-1 أهداف المسح
T-3	جدول 8.1: التوزيع النسبي للسكان حسب الجنس والعمر والمحافظة	35	2-1 الجديد في المسح
T-4	جدول 9.1: التوزيع النسبي للسكان حسب العمر والمحافظة	35	3-1 محتوى التقرير وأهدافه
T-6	جدول 1.2: التوزيع النسبي للنساء (15 - 49) سنة السابق لهن الزواج حسب الخصائص الأساسية	36	2 الفصل الثاني: المفاهيم والمصطلحات
T-7	جدول 2.2: التوزيع النسبي للنساء (15 - 49) سنة السابق لهن الزواج اللاتي لهن إطلاع يومي على الوسائل الإعلامية المختلفة	41	3 الفصل الثالث: النتائج الرئيسية
T-8	جدول 3.2: التوزيع النسبي للرجال 10 سنة فأكثر حسب الحالة الزوجية	41	1-3 الخصائص الديموغرافية لأفراد العينة
T-9	جدول 4.2: التوزيع النسبي للنساء 10 سنة فأكثر حسب الحالة الزوجية	42	2-3 معارف وسلوكيات الفتاة العراقية (10-14) سنة
T-10	جدول 5.2: التوزيع النسبي للسكان 10 سنة فأكثر حسب الجنس والحالة الزوجية	46	3-3 الصحة الإيجابية
T-11	جدول 5.2.أ: متوسط عمر العزوبية عند أول زواج	54	4-3 تمكين المرأة وحمايتها من العنف
T-12	جدول 6.2: متوسط عمر النساء المتزوجات حالياً (15 - 49) سنة ومتوسط عمر أزواجهن	61	5-3 كبيرات السن (55 سنة فأكثر)
T-13	جدول 7.2: نسبة النساء (15 - 49) سنة اللاتي تزوجن لأول مرة بعمر أقل من 15 سنة ونسبة النساء (20 - 49) اللاتي تزوجن لأول مرة بعمر أقل من 18 سنة	65	6-3 آراء واتجاهات ومشاركة الرجال
T-14	جدول 8.2: نسبة النساء المتزوجات / المنفصلات (15 - 49) سنة اللاتي لأزواجهن زيجات أخرى غيرهن (تعدد الزوجات)	67	4 الفصل الرابع: المنهجية
T-15	جدول 9.2: التوزيع النسبي للنساء اللاتي سبق لهن الزواج (15 - 49) سنة حسب صلة القرابة مع زوجها الحالي / الأخير	67	1-4 عينة المسح
T-16	جدول 1.3: نسبة الفتيات اللاتي لم يسبق لهن الزواج بعمر (10 - 14) سنة اللاتي تم اختيارهن الملتحقات بالمدارس حالياً	67	2-4 استمارات المسح
T-17	جدول 2.3: نسبة الفتيات المختارات بعمر (10 - 14) سنة اللاتي لم يسبق لهن الزواج اللاتي لديهن معرفة بعلامات البلوغ عند الإناث حسب مصادر المعلومات	68	3-4 منهجية العمل
		69	4-4 ملخص سير العمل
		70	5-4 إجراءات ضبط الجودة
		73	5 الفصل الخامس: جودة البيانات
		73	1-5 الأخطاء العينية
		77	2-5 الأخطاء غير العينية

- جدول 3.3:** نسبة الفتيات المختارات بعمر (10-14) سنة اللاتي لم يسبق لهن الزواج اللاتي لديهن معرفة بعلامات البلوغ عند الذكور حسب مصادر المعلومات
- جدول 4.3:** الفتيات المختارات بعمر (10 - 14) سنة اللاتي لم يسبق لهن الزواج اللاتي يعرفن كيف يتصرفن خلال الدورة الشهرية ومصدر معرفتهن
- جدول 5.3:** التوزيع النسبي للفتيات المختارات بعمر (10 - 14) سنة اللاتي لم يسبق لهن الزواج وفق ما تراه من ممارسات
- جدول 6.3:** التوزيع النسبي للفتيات المختارات بعمر (10 - 14) سنة اللاتي لم يسبق لهن الزواج وفق ما تراه من ممارسات حسب المحافظة
- جدول 3.6 أ:** التوزيع النسبي للفتيات المختارات بعمر (10 - 14) سنة اللاتي لم يسبق لهن الزواج وفق ما تراه من ممارسات حسب مكان الإقامة
- جدول 7.3:** نسبة الفتيات المختارات بعمر (10 - 14) سنة اللاتي لم يسبق لهن الزواج ممن يعتقدن أنهن متساويات مع أشقائهن الذكور دائماً
- جدول 8.3:** نسبة الفتيات المختارات بعمر (10 - 14) سنة اللاتي لم يسبق لهن الزواج اللاتي يعتقدن أن أحد الأبوين على الأقل لا يتعامل بالمساواة بين الأولاد والبنات
- جدول 9.3:** نسبة الفتيات المختارات بعمر (10 - 14) سنة اللاتي لم يسبق لهن الزواج ممن تعرضن للضرب أو الإهانة دائماً أو أحياناً خلال الشهر السابق من أحد أفراد الأسرة
- جدول 10.3:** نسبة الفتيات المختارات بعمر (10 - 14) سنة اللاتي لم يسبق لهن الزواج من تحدثت معها أمها حول علامات البلوغ دائماً أو أحياناً خلال الشهر السابق
- جدول 11.3:** متوسط العمر المناسب لزواج المرأة والرجل حسب ما تراه الفتيات المختارات بعمر (10 - 14) سنة اللاتي لم يسبق لهن الزواج
- جدول 12.3:** متوسط عدد الأطفال المرغوب به حسب ما تراه الفتيات المختارات بعمر (10 - 14) سنة اللاتي لم يسبق لهن الزواج
- جدول 13.3:** التوزيع النسبي للفتيات المختارات بعمر (10 - 14) سنة اللاتي لم يسبق لهن الزواج حسب من يعتقدن الشخص الذي له أن يقرر عدد الأطفال
- جدول 14.3:** التوزيع النسبي للفتيات المختارات بعمر (10 - 14) سنة اللاتي لم يسبق لهن الزواج حسب المستوى التعليمي الذي ينبغي للرجل والمرأة الحصول عليه كحد أدنى
- جدول 15.3:** التوزيع النسبي للفتيات المختارات بعمر (10 - 14) سنة اللاتي لم يسبق لهن الزواج حسب طموحهن في المستقبل
- جدول 16.3:** التوزيع النسبي للفتيات المختارات بعمر (10 - 14) سنة اللاتي لم يسبق لهن الزواج حسب المشاكل التي تعيق تحقيق رغباتهن وخططهن في المستقبل
- جدول 17.3:** نسبة الفتيات المختارات بعمر (10 - 14) سنة اللاتي لم يسبق لهن الزواج حسب حاجتهن بمزيد من المعلومات بمختلف المواضيع إلا أنهن يعتقدن عدم وجود فرصة

- جدول 1.4:** نسبة النساء (15 - 19) سنة اللاتي بدأن حياتهن الإنجابية
- جدول 2.4:** نسبة النساء المتزوجات غير الحوامل (15 - 49) واللاتي حاولن أن ينجبن ولكن دون جدوى
- جدول 3.4:** التوزيع النسبي للنساء المتزوجات غير الحوامل (15 - 49) سنة واللاتي حاولن أن ينجبن ولكن دون جدوى حسب ما يعتقدن سبباً وراء ذلك
- جدول 4.4:** نسبة النساء المتزوجات غير الحوامل (15 - 49) سنة واللاتي حاولن أن ينجبن ولكن دون جدوى حسب الشخص الذي استشرنه للمساعدة حيال ذلك
- جدول 5.4:** نسبة النساء المتزوجات غير الحوامل (15 - 49) سنة واللاتي حاولن أن ينجبن ولكن دون جدوى ولم يسعين لتلقي الاستشارة حسب الأسباب في ذلك
- جدول 6.4:** نسبة انشاء المتزوجات غير الحوامل (15 - 49) سنة واللاتي حاولن أن ينجبن ولكن دون جدوى اللاتي قام زوجهن بتلقي الاستشارة ومن استشارهم
- جدول 1.5:** نسبة النساء (15 - 49) سنة السابق لهن الزواج اللاتي يستخدمن أى وسائل لتنظيم الأسرة
- جدول 2.5:** نسبة النساء (15 - 49) سنة السابق لهن الزواج واستخدمن وسائل تنظيم الأسرة حسب نوع الوسيلة
- جدول 3.5:** التوزيع النسبي للنساء السابق لهن الزواج (15 - 49) سنة واللاتي استخدمن سابقاً وسائل لتنظيم الأسرة حسب السبب وراء الاستخدام
- جدول 4.5:** متوسط عدد الأطفال عند أول استخدام لوسائل تنظيم الأسرة بين السيدات (15 - 49) سنة السابق لهن الزواج اللاتي استخدمن وسائل تنظيم الأسرة من قبل
- جدول 5.5:** التوزيع النسبي للنساء المتزوجات (15 - 49) سنة حسب نوع وسائل تنظيم الأسرة المستخدمة حالياً
- جدول 6.5:** التوزيع النسبي للنساء المتزوجات (15 - 49) سنة اللاتي يستخدمن حالياً وسائل تنظيم الأسرة حسب نوع الوسيلة المستخدمة
- جدول 7.5:** التوزيع النسبي للنساء المتزوجات (15 - 49) سنة اللاتي يستخدمن حالياً وسائل تنظيم الأسرة حديثة حسب مصدر الوسيلة
- جدول 8.5:** متوسط فترة استخدام وسائل تنظيم الأسرة بالسنوات بين النساء للنساء المتزوجات (15 - 49) سنة اللاتي يستخدمن حالياً وسائل تنظيم الأسرة
- جدول 9.5:** نسبة النساء المتزوجات حالياً (15 - 49) سنة اللاتي استخدمن وسائل تنظيم الأسرة وعانين مشاكل
- جدول 10.5:** نسبة النساء المتزوجات (15 - 49) واللاتي استخدمن وسائل تنظيم الأسرة في السابق ولكن لا يستخدمن حالياً حسب الأسباب
- جدول 11.5:** التوزيع النسبي للنساء المتزوجات (15 - 49) سنة اللواتي مازلن يحضن ولا يستخدمن حالياً وسائل لتنظيم الأسرة حسب نيتها في الاستخدام مستقبلاً

- T-72 **جدول 2.7:** نسبة النساء (15 - 49) سنة السابق لهن الزواج اللاتي أنجبن مولودا حيا خلال الخمس سنوات السابقة على المسح وحصلن على رعاية طبية من كادر مؤهل أثناء الحمل خلال الثلاثة الأشهر الأولى من الحمل
- T-73 **جدول 3.7:** نسبة النساء (15 - 49) سنة السابق لهن الزواج اللاتي أنجبن مولودا حيا خلال الخمس سنوات السابقة على المسح وحصلن على رعاية طبية من كادر مؤهل أثناء الحمل خلال الثلاثة الأشهر الأولى من الحمل ولأربع زيارات متابعة على الأقل
- T-74 **جدول 4.7:** التوزيع النسبي للنساء (15 - 49) السابق لهن الزواج اللاتي أنجبن مولودا حيا خلال الخمس سنوات السابقة على المسح حسب عدد الفحوصات الطبية قبل الولادة
- T-75 **جدول 5.7:** التوزيع النسبي للنساء (15 - 49) سنة السابق لهن الزواج اللاتي أنجبن مولودا حيا خلال الخمس سنوات السابقة على المسح و قد حصلن على أي رعاية قبل الولادة حسب السبب لأول فحص للرعاية قبل الولادة
- T-76 **جدول 6.7:** التوزيع النسبي للنساء (15 - 49) سنة السابق لهن الزواج اللاتي أنجبن مولودا حيا خلال الخمس سنوات السابقة على المسح و قد حصلن على أي رعاية قبل الولادة حسب مكان الفحص
- T-77 **جدول 7.7:** نسبة النساء (15 - 49) سنة السابق لهن الزواج اللاتي أنجبن مولودا حيا خلال الخمس سنوات السابقة على المسح و قد حصلن على أي رعاية قبل الولادة حسب الفحوصات التي أجريت لهن
- T-77 **جدول 8.7:** نسبة النساء (15 - 49) السابق لهن الزواج واللاتي أنجبن على مولود حي خلال آخر 5 سنوات الماضية و قد حصلن على أي رعاية قبل الولادة حسب حصولهن على معلومات حول الحمل والرعاية الصحية أثناء المتابعة
- T-78 **جدول 9.7:** نسبة النساء (15 - 49) سنة السابق لهن الزواج اللاتي أنجبن مولودا حيا خلال الخمس سنوات السابقة على المسح حسب تناولهن أنواع من الفيتامينات/العقاقير أثناء الحمل
- T-79 **جدول 10.7:** التوزيع النسبي للنساء (15 - 49) سنة السابق لهن الزواج اللاتي أنجبن مولودا حيا خلال الخمس سنوات السابقة على المسح حسب تحصنهن ضد الكزاز أثناء الحمل
- T-80 **جدول 11.7:** نسبة النساء (15 - 49) سنة السابق لهن الزواج اللاتي أنجبن مولودا حيا خلال الخمس سنوات السابقة على المسح وعانين من مضاعفات أثناء فترة الحمل
- T-80 **جدول 12.7:** نسبة النساء (15 - 49) سنة السابق لهن الزواج واللاتي أنجبن مولودا حيا خلال الخمس سنوات السابقة على المسح وعانين من أي مضاعفات أثناء الحمل حسب من استشرنه بشأن هذه الأعراض
- T-82 **جدول 13.7:** التوزيع النسبي للنساء (15 - 49) سنة السابق لهن الزواج اللاتي أنجبن مولودا حيا خلال الخمس سنوات السابقة على المسح حسب مكان الولادة
- T-84 **جدول 14.7:** نسبة النساء (15 - 49) سنة السابق لهن الزواج اللاتي أنجبن مولودا حيا خلال الخمس سنوات السابقة على المسح وعانين من أعراض أثناء الولادة

- T-55 **جدول 12.5:** التوزيع النسبي للنساء المتزوجات (15 - 49) سنة اللاتي لا يستخدمن وسائل تنظيم الأسرة واللواتي مازلن يحضن ولدينوين الاستخدام مستقبلا حسب السبب
- T-57 **جدول 13.5:** التوزيع النسبي للنساء المتزوجات (15 - 49) سنة اللاتي لا يستخدمن وسائل تنظيم الأسرة ومازلن يحضن وينيون الاستخدام مستقبلا حسب فترة بدء الاستخدام
- T-58 **جدول 14.5:** التوزيع النسبي للنساء المتزوجات (15 - 49) سنة اللاتي لا يستخدمن وسائل تنظيم الأسرة ومازلن يحضن وينيون الاستخدام مستقبلا حسب الوسيلة المفضلة بالاستخدام
- T-60 **جدول 15.5:** التوزيع النسبي للنساء (15 - 49) سنة السابق لهن الزواج حسب موافقتها على استخدام وسائل تنظيم الأسرة
- T-61 **جدول 16.5:** التوزيع النسبي للنساء المتزوجات/المنفصلات (15 - 49) سنة حسب اعتقادهن بموافقة أزواجهن على استخدام وسائل تنظيم الأسرة
- T-62 **جدول 17.5:** التوزيع النسبي للنساء المتزوجات/المنفصلات (15 - 49) سنة حسب ما إذا كن تحدثن مع أزواجهن عن وسائل تنظيم الأسرة خلال السنة الماضية
- T-63 **جدول 18.5:** التوزيع النسبي للنساء المتزوجات/المنفصلات (15 - 49) سنة حسب من بيده القرار النهائي في استعمال وسائل تنظيم الأسرة
- T-64 **جدول 1.6:** التوزيع النسبي للنساء المتزوجات (15 - 49) سنة اللاتي حسب الرغبة في إنجاب بطفل آخر
- T-65 **جدول 2.6:** التوزيع النسبي للنساء المتزوجات (15 - 49) سنة اللاتي يرغبن بطفل آخر حسب جنس الطفل المرغوب به
- T-66 **جدول 3.6:** التوزيع النسبي للنساء (15 - 49) سنة المتزوجات الحوامل حسب الرغبة بالحمل
- T-67 **جدول 4.6:** نسبة النساء المتزوجات (15 - 49) حسب الحاجة غير الملابة لوسائل تنظيم الأسرة
- T-68 **جدول 5.6:** نسبة النساء المتزوجات (15 - 49) سنة اللاتي ناقشن مع أزواجهن من قبل عدد الأطفال المرغوب في إنجابهم وتوزيعهم حسب اعتقادهم بعدد الأطفال الذي يرغب أزواجهن في إنجابهم مقارنة بالعدد الذي يردنه
- T-69 **جدول 6.6:** متوسط عدد الأطفال المرغوب للسيدة ولابنتها ومتوسط الفترة بين الولادات (بالسنوات) حسب رأي النساء المتزوجات (15 - 49) سنة ضمن النساء اللاتي ذكرن عدد محدد
- T-70 **جدول 7.6:** التوزيع النسبي للسيدات (15 - 49) سنة السابق لهن الزواج حسب العمر الذي يريته مناسبا لزواج بناتهن
- T-71 **جدول 1.7:** نسبة النساء (15 - 49) سنة السابق لهن الزواج اللاتي أنجبن مولودا حيا خلال الخمس سنوات السابقة على المسح حسب تلقيهن رعاية أثناء الحمل

- T-98 **جدول 28.7:** التوزيع النسبي للنساء (15 - 49) سنة السابق لهن الزواج واللاتي حصل لهن إجهاض أو رزقن بمولود ميت خلال الخمس سنوات السابقة على المسح حسب الشهر الذي انتهى فيه الحمل
- T-98 **جدول 29.7:** نسبة النساء (15 - 49) السابق لهن الزواج اللاتي كانت لهن حالات حمل انتهت بسقط أو إجهاض خلال الخمس سنوات الماضية وتعين عليهن البقاء في المستشفى
- T-99 **جدول 30.7:** نسبة للنساء (15 - 49) السابق لهن الزواج اللاتي كانت لهن حالات حمل انتهت بسقط أو إجهاض خلال 5 سنوات الماضية واللاتي تلقين رعاية أثناء الحمل
- T-100 **جدول 31.7:** التوزيع النسبي للنساء (15 - 49) السابق لهن الزواج اللاتي كانت لهن حالات حمل انتهت بسقط أو إجهاض خلال 5 سنوات الماضية وتلقين رعاية أثناء الحمل حسب شهر الفحص لأول مرة
- T-101 **جدول 32.7:** التوزيع النسبي للنساء (15 - 49) سنة السابق لهن الزواج اللاتي كانت لهن حالات حمل انتهت بسقط أو إجهاض خلال الخمس سنوات السابقة على المسح وتلقين رعاية أثناء هذا الحمل حسب السبب وراء الفحص لأول مرة
- T-101 **جدول 33.7:** متوسط عدد مرات المتابعة للنساء (15-49) سنة اللاتيات لهن الزواج اللاتي كانت لهن حالات حمل انتهت بسقط أو إجهاض خلال الخمس سنوات السابقة على المسح وتلقين رعاية أثناء هذا الحمل ونسبة من تلقين رعاية طبية من كادر مؤهل خلال الثلاثة أشهر الأولى من الحمل ولأربع زيارات على الأقل من إجمالي من كانت لديهن حالات سقط/ إجهاض
- T-102 **جدول 34.7:** التوزيع النسبي للنساء (15 - 49) سنة السابق لهن الزواج اللاتي كانت لهن حالات حمل انتهت بسقط أو إجهاض خلال الخمس سنوات السابقة على المسح واللاتي تلقين رعاية صحية أثناء الحمل حسب مكان الفحص والرعاية
- T-102 **جدول 35.7:** نسبة النساء (15 - 49) سنة السابق لهن الزواج اللاتي كانت لهن حالات حمل انتهت بسقط أو إجهاض خلال الخمس سنوات السابقة على المسح واللاتي تناولن الفيتامينات أثناء الحمل
- T-103 **جدول 36.7:** التوزيع النسبي للنساء (15 - 49) سنة السابق لهن الزواج اللاتي كانت لهن حالات حمل انتهت بسقط أو إجهاض خلال الخمس سنوات السابقة على المسح حسب تلقيهن حقن جرعات ضد الكزاز أثناء الحمل
- T-103 **جدول 37.7:** نسبة النساء (15 - 49) سنة السابق لهن الزواج اللاتي كانت لهن حالات حمل انتهت بسقط أو إجهاض خلال الخمس سنوات السابقة على المسح اللاتي عانين من مضاعفات أثناء الحمل
- T-104 **جدول 38.7:** نسبة النساء (15 - 49) سنة السابق لهن الزواج اللاتي كانت لهن حالات حمل انتهت بسقط أو إجهاض خلال الخمس سنوات السابقة على المسح اللاتي عانين من مضاعفات أثناء الحمل حسب تلقيهن النصيحة
- T-105 **جدول 1.8:** التوزيع النسبي للنساء (15 - 49) سنة السابق لهن الزواج حسب تقييمهن لوضعهن الصحي الحالي ومقارنة بالعام الماضي

- T-85 **جدول 15.7:** نسبة النساء في عمر (15 - 49) سنة السابق لهن الزواج واللاتي أنجبن مولودا حيا خلال الخمس سنوات السابقة على المسح وعانين من أي عرض صحي أثناء الولادة وقد اعتقدن أنه يمكنها أو لشخص آخر المساعدة حينها وتوزيع هؤلاء حسب الشخص الذي تم استدعائه عند حدوث هذه الأعراض
- T-86 **جدول 16.7:** التوزيع النسبي للنساء (15 - 49) سنة السابق لهن الزواج اللاتي أنجبن مولودا حيا خلال الخمس سنوات السابقة على المسح ووضع مولودهن خارج المؤسسة الصحية حسب السبب
- T-87 **جدول 17.7:** نسبة النساء (15 - 49) سنة السابق لهن الزواج اللاتي أنجبن مولودا حيا خلال الخمس سنوات السابقة على المسح حسب الشخص الذي ساعد أثناء عملية الولادة
- T-88 **جدول 18.7:** نسبة الولادات خلال الخمس سنوات السابقة على المسح والتي تمت بمساعدة كادر طبي مؤهل (آخر ولادة حية للنساء (15 - 49) السابق لهن الزواج)
- T-89 **جدول 19.7:** نسبة النساء (15 - 49) سنة السابق لهن الزواج اللاتي أنجبن مولودا حيا خلال الخمس سنوات السابقة على المسح ووضع مولودهن داخل مؤسسة صحية حسب طبيعة الولادة
- T-90 **جدول 20.7:** التوزيع النسبي للنساء (15 - 49) سنة السابق لهن الزواج اللاتي أنجبن مولودا حيا خلال الخمس سنوات السابقة على المسح حسب الأدوات المستخدمة لقطع الحبل السري
- T-91 **جدول 21.7:** التوزيع النسبي للنساء (15 - 49) سنة السابق لهن الزواج اللاتي أنجبن مولودا حيا خلال الخمس سنوات السابقة على المسح حسب طريقة ربط السرة
- T-92 **جدول 22.7:** التوزيع النسبي للنساء (15 - 49) سنة السابق لهن الزواج اللاتي أنجبن مولودا حيا خلال الخمس سنوات السابقة على المسح حسب طريقة معالجة السرة
- T-93 **جدول 23.7:** نسبة النساء (15 - 49) سنة السابق لهن الزواج اللاتي أنجبن مولودا حيا خلال 5 سنوات الماضية وحصلن على رعاية بعد الولادة
- T-94 **جدول 24.7:** التوزيع النسبي للنساء (15 - 49) سنة السابق لهن الزواج اللاتي كانت لديهن آخر ولادة حية خلال 5 سنوات الماضية ولم يحصلن على رعاية بعد الولادة حسب السبب
- T-95 **جدول 25.7:** نسبة النساء (15 - 49) سنة السابق لهن الزواج اللاتي كانت لديهن آخر ولادة حية خلال 5 سنوات الماضية وعانين من أي مشكلة صحية خلال الستة أسابيع بعد الولادة
- T-96 **جدول 26.7:** التوزيع النسبي للنساء (15 - 49) سنة السابق لهن الزواج اللاتي كانت لديهن آخر ولادة حية خلال 5 سنوات الماضية عانين من أي مشكلة صحية خلال الستة أسابيع بعد الولادة ولم يسعن لاي استشارة طبية حسب السبب
- T-97 **جدول 27.7:** نسبة النساء (15 - 49) السابق لهن الزواج اللاتي تعرضن الى حالات سقط/ إجهاض

- T-115 **جدول 13.8:** التوزيع النسبي للسيدات في عمر (15 - 49) سنة السابق لهن الزواج حسب المكان الذي عادة يتلقون فيه الرعاية الصحية ونسبة من يذهبون لمؤسسة صحية (عامة- خاصة)
- T-117 **جدول 14.8:** نسبة السيدات في عمر (15 - 49) سنة السابق لهن الزواج اللاتي ذكرن بعض الأشياء التي تمثل عائق كبير أمامهن يحول دون حصولهن على رعاية طبية
- T-118 **جدول 1.9:** نسبة النساء (15 - 49) سنة السابق لهن الزواج اللاتي يعرفن عن الأمراض المنقولة جنسياً
- T-119 **جدول 2.9:** نسبة النساء (15 - 49) سنة السابق لهن الزواج اللاتي أصبن بالأمراض المنقولة جنسياً خلال 12 شهر الماضية للمسح
- T-120 **جدول 3.9:** نسبة النساء (15 - 49) سنة السابق لهن الزواج اللاتي أصبن بالأمراض المنقولة جنسياً خلال 12 شهر الماضية للمسح
- T-120 **جدول 4.9:** نسبة النساء (15 - 49) سنة السابق لهن الزواج اللاتي أصبن بالأمراض المنقولة جنسياً وتلقين المشورة الطبية خلال 12 شهر الماضية للمسح
- T-121 **جدول 5.9:** نسبة النساء (15 - 49) سنة السابق لهن الزواج اللاتي يعرفن عن مرض الايدز من مصادر مختلفة حسب مصدر المعرفة
- T-122 **جدول 6.9:** نسبة النساء (15 - 49) سنة السابق لهن الزواج اللاتي يعرفن عن كيفية الإصابة بمرض الايدز عن طريق ممارسات معينة من بين اللاتي يعرفن المرض
- T-123 **جدول 7.9:** نسبة النساء (15 - 49) سنة السابق لهن الزواج اللاتي يعرفن طرق الوقاية لتجنب الإصابة بالايديز من بين اللاتي يرين أنه يمكن تجنبه
- T-124 **جدول 1.10:** نسب النساء بعمر (15 - 54) سنة اللاتي يرين أن للمرأة حق المشاركة في الترشح و التصويت في الانتخابات
- T-125 **جدول 2.10:** التوزيع النسبي للنساء بعمر (15 - 54) سنة اللاتي يرين أن المرأة ليس لها أن تشارك في التصويت أو الترشح في الانتخابات حسب السبب
- T-126 **جدول 3.10:** نسبة النساء بعمر 15-54 سنة اللاتي شاركن كناخبات في الانتخابات التي أجريت منذ عام 2005
- T-127 **جدول 4.10:** التوزيع النسبي للنساء بعمر (15 - 54) سنة اللاتي لم يكملن تعليمهن للمستوى الذي كن يرغبن في الوصول إليه حسب السبب
- T-129 **جدول 5.10:** نسبة النساء (15 - 54) سنة اللاتي لم يكملن تعليمهن للمستوى الذي كن يرغبن في الوصول إليه وعلى استعداد للالتحاق بأية برامج تعليمية وتوزيع هؤلاء حسب نوع البرنامج الذي يرغبن في الالتحاق به
- T-131 **جدول 6.10:** نسبة النساء بعمر (15 - 54) سنة اللاتي يعملن باجر
- T-132 **جدول 7.10:** التوزيع النسبي للنساء (15 - 54) سنة اللاتي لا يعملن مقابل أجر مادي حسب السبب

- T-106 **جدول 2.8:** نسبة النساء (15 - 49) سنة السابق لهن الزواج اللاتي يعانين من بعض الامراض
- T-107 **جدول 3.8:** نسبة النساء (15 - 49) سنة السابق لهن الزواج اللاتي أنجبن مولودا حيا خلال الخمس سنوات السابقة على المسح المشتبه في إصابتهن بسقوط الرحم ونسبة من سعين لتلقي مشورة صحية من قبل طبيب
- T-108 **جدول 4.8:** نسبة النساء (15 - 49) سنة السابق لهن الزواج واللاتي أنجبن مولودا حيا خلال الخمس سنوات السابقة على المسح المشتبه في إصابتهن بسقوط الرحم واللاتي لم يسعين لتلقي المشورة الصحية حسب السبب
- T-108 **جدول 5.8:** نسبة النساء (15 - 49) سنة السابق لهن الزواج واللاتي أنجبن مولودا حيا خلال الخمس سنوات السابقة على المسح ويعانين من عدم التحكم في الادرار ونسبة من سعين لتلقي مشورة صحية من هؤلاء حسب مقدم المشورة
- T-109 **جدول 6.8:** نسبة النساء (15 - 49) سنة السابق لهن الزواج واللاتي أنجبن مولودا حيا خلال الخمس سنوات السابقة على المسح ويعانين من عدم التحكم في الإدرار ولم يسعين لتلقي المشورة الصحية حسب السبب
- T-109 **جدول 7.8:** نسبة السيدات في عمر (15 - 49) سنة السابق لهن الزواج واللاتي أنجبن مولودا حيا خلال الخمس سنوات السابقة على المسح اللاتي عانين من حرقان في الإدرار واللاتي عانين من إفرازات مهبلية حادة خلال الثلاثة أشهر السابقة على المسح ونسبة من يعانين من بعض الأعراض الأخرى المصاحبة للإفرازات المهبلية
- T-110 **جدول 8.8:** نسبة السيدات في عمر (15 - 49) سنة السابق لهن الزواج واللاتي أنجبن مولودا حيا خلال الخمس سنوات السابقة على المسح اللاتي عانين من حرقان في الإدرار أو إفرازات مهبلية حادة خلال الثلاثة أشهر السابقة على المسح ونسبة من سعين لتلقي المشورة الصحية
- T-111 **جدول 9.8:** نسبة السيدات في عمر (15 - 49) سنة السابق لهن الزواج واللاتي أنجبن مولودا حيا خلال الخمس سنوات السابقة على المسح اللاتي عانين من حرقان في الإدرار أو إفرازات مهبلية حادة خلال الثلاثة أشهر السابقة على المسح واللاتي لم يسعين لتلقي المشورة الطبية حسب السبب
- T-112 **جدول 10.8:** نسب النساء (15 - 49) سنة السابق لهن الزواج اللاتي عانين من أي عرض متعلق بالدورة الشهرية خلال الثلاثة شهور السابقة على المسح حسب المشكلة
- T-113 **جدول 11.8:** نسبة السيدات في عمر (15 - 49) سنة السابق لهن الزواج اللاتي عانين من أي عرض متعلق بالدورة الشهرية خلال الثلاثة شهور السابقة على المسح واللاتي سعين لتلقي مشورة صحية حسب مقدم المشورة
- T-114 **جدول 12.8:** نسبة النساء (15 - 49) سنة السابق لهن الزواج اللاتي يعانين من مشكلة أثناء فترة الحيض خلال الثلاثة شهور السابقة على المسح واللاتي لم يسعين لتلقي مشورة صحية حسب السبب

- T-146 **جدول 23.10:** التوزيع النسبي للنساء (15 - 54) سنة حسب اعتقادهن بمدى تساوي الرجل والمرأة في العراق في مجالات مختلفة حسب المحافظة
- T-147 **جدول 24.10:** نسبة النساء (15 - 54) سنة اللاتي يرين أن الشباب وكبار السن يؤيدون المرأة في بعض حقوقهن
- T-148 **جدول 25.10:** التوزيع النسبي للنساء (15 - 54) سنة حسب الخطوة الأهم المطلوبة من الحكومة ومجلس النواب لدعم تمكين المرأة والقيام بدورهن الاسري
- T-149 **جدول 26.10:** التوزيع النسبي للنساء (15 - 54) سنة حسب الخطوة الأهم المطلوبة من الاحزاب لغرض تمكينهن بدورهن الأسري
- T-150 **جدول 27.10:** التوزيع النسبي للنساء (15 - 54) سنة حسب الخطوة الأهم المطلوبة من منظمات المجتمع المدني لدعم تمكين المرأة والقيام بدورهن الأسري
- T-151 **جدول 28.10:** التوزيع النسبي للنساء (15-54) سنة حسب الخطوة الأهم المطلوبة من الحكومة ومجلس النواب لدعم تمكين المرأة والقيام بدورهن الاجتماعي
- T-152 **جدول 29.10:** التوزيع النسبي للنساء (15-54) سنة حسب الخطوة الأهم المطلوبة من الاحزاب لغرض تمكينهن بدورهن الاجتماعي
- T-153 **جدول 30.10:** التوزيع النسبي للنساء (15 - 54) سنة حسب الخطوة الأهم المطلوبة من منظمات المجتمع المدني لدعم تمكين المرأة والقيام بدورهن الاجتماعي
- T-154 **جدول 31.10:** التوزيع النسبي للنساء (15 - 54) سنة حسب الخطوة الأهم المطلوبة من الحكومة ومجلس النواب لدعم تمكين المرأة والقيام بدورهن الاقتصادي
- T-155 **جدول 32.10:** التوزيع النسبي للنساء (15 - 54) سنة حسب الخطوة الأهم المطلوبة من الأحزاب لغرض تمكينهن بدورهن الاقتصادي
- T-156 **جدول 33.10:** التوزيع النسبي للنساء (15 - 54) سنة حسب الخطوة الأهم المطلوبة من منظمات المجتمع المدني لدعم تمكين المرأة والقيام بدورهن الاقتصادي
- T-157 **جدول 34.10:** التوزيع النسبي للنساء (15 - 54) سنة حسب الخطوة الأهم المطلوبة من الحكومة ومجلس النواب لدعم تمكين المرأة والقيام بدورهن السياسي
- T-158 **جدول 35.10:** التوزيع النسبي للنساء (15 - 54) سنة حسب الخطوة الأهم المطلوبة من الأحزاب لغرض تمكينهن بدورهن السياسي
- T-159 **جدول 36.10:** التوزيع النسبي للنساء (15 - 54) سنة حسب الخطوة الأهم المطلوبة من منظمات المجتمع المدني لدعم تمكين المرأة والقيام بدورهن السياسي
- T-160 **جدول 37.10:** التوزيع النسبي للنساء (15 - 54) سنة حسب الخطوة الأهم المطلوبة من الحكومة ومجلس النواب لدعم تمكين المرأة وحمايتها من العنف
- T-161 **جدول 38.10:** التوزيع النسبي للنساء (15 - 54) سنة حسب الخطوة الأهم المطلوبة من الأحزاب لغرض تمكينهن وحمايتهن من العنف

- T-133 **جدول 8.10:** التوزيع النسبي للنساء (15 - 54) سنة اللاتي لا يعملن مقابل أجر مادي حسب النية في العمل إذا أتحت فرصة مناسبة ونسبة اللاتي ينوين العمل بشروط أو لا ينوين العمل مطلقا اللاتي لديهن الرغبة أو الاستعداد للمشاركة في برنامج تأهيلي للحصول على فرصة عمل
- T-134 **جدول 9.10:** التوزيع النسبي للنساء (15 - 54) سنة حسب من يرينه مسؤولا عن اتخاذ قرارات داخل الاسرة فيما يخص الابناء
- T-134 **جدول 10.10:** التوزيع النسبي للنساء (15 - 54) سنة حسب من يرينه مسؤولا عن اتخاذ قرارات داخل الاسرة فيما يخص الابناء حسب المحافظة
- T-135 **جدول 11.10:** التوزيع النسبي للنساء (15 - 54) سنة حسب من يرينه مسؤولا عن اتخاذ قرارات داخل الاسرة فيما يخص الابناء حسب مكان الإقامة
- T-135 **جدول 12.10:** توزيع النسبي للنساء (15 - 54) سنة حسب من يرينه مسؤولا عن اتخاذ قرارات داخل الاسرة فيما يخص البنات
- T-136 **جدول 13.10:** توزيع النسبي للنساء (15 - 54) سنة حسب من يرينه مسؤولا عن اتخاذ قرارات داخل الأسرة فيما يخص البنات حسب المحافظة
- T-137 **جدول 14.10:** توزيع النسبي للنساء (15 - 54) سنة حسب من يرينه مسؤولا عن اتخاذ قرارات داخل الأسرة فيما يخص البنات حسب مكان الإقامة
- T-138 **جدول 15.10:** نسبة النساء (15 - 54) سنة حسب أسباب تمييز الآباء والأمهات بين الأبناء والبنات
- T-140 **جدول 16.10:** التوزيع النسبي للنساء (15 - 54) سنة حسب اعتقادهن بما إذا كان هناك تمييز في التربية بين البنات والبنين داخل الأسرة حسب مجالات التربية
- T-140 **جدول 17.10:** التوزيع النسبي للنساء (15 - 54) سنة حسب اعتقادهن بما إذا كان هناك تمييز في التربية بين البنات والبنين داخل الأسرة حسب مجالات التربية والمحافظة
- T-141 **جدول 18.10:** التوزيع النسبي للنساء (15 - 54) سنة حسب اعتقادهن بما إذا كان هناك تمييز في التربية بين البنات والبنين داخل الأسرة حسب مجالات التربية ومكان الإقامة
- T-142 **جدول 19.10:** التوزيع النسبي للنساء (15 - 54) سنة حسب اعتقادهن بمدى تساوي المرأة والرجل في الحقوق والواجبات
- T-143 **جدول 20.10:** نسبة النساء (15 - 54) اللاتي لا يجدن ان الرجال والنساء متساوون كليا للأسباب معينة
- T-144 **جدول 21.10:** التوزيع النسبي للنساء (15 - 54) سنة حسب اعتقادهن بمدى تساوي الرجل والمرأة في العراق في مجالات مختلفة
- T-145 **جدول 22.10:** التوزيع النسبي للنساء (15 - 54) سنة حسب اعتقادهن بمدى تساوي الرجل والمرأة في العراق في مجالات مختلفة حسب مكان الإقامة

- T-176 **جدول 3.12:** التوزيع النسبي للنساء المتزوجات (15 - 54) اللاتي تعرضن لعنف نفسي من قبل أزواجهن خلال 12 شهر الماضية للمسح حسب مدى تكرار مثل هذه المواقف
- T-177 **جدول 4.12:** نسبة النساء المتزوجات (15 - 54) سنة اللاتي واجهن عنف لفظي او جسدي من قبل أزواجهن خلال 12 شهر الماضية حسب مكان الإقامة
- T-177 **جدول 5.12:** نسبة النساء المتزوجات (15 - 54) سنة اللاتي واجهن عنف لفظي او جسدي من قبل أزواجهن خلال 12 شهر الماضية حسب الحالة العملية والمستوى التعليمي
- T-178 **جدول 5.12.أ:** التوزيع النسبي للنساء المتزوجات (15 - 54) اللاتي تعرضن لعنف لفظي/جسدي من قبل أزواجهن خلال 12 شهر الماضية للمسح حسب مدى تكرار مثل هذه المواقف
- T-179 **جدول 6.12:** نسبة النساء المتزوجات (15 - 54) سنة اللاتي واجهن عنف جنسي من قبل أزواجهن خلال 12 شهر الماضية للمسح
- T-180 **جدول 7.12:** التوزيع النسبي للنساء المتزوجات (15 - 54) اللاتي تعرضن لعنف جنسي من قبل أزواجهن خلال 12 شهر الماضية للمسح حسب مدى تكرار مثل هذه المواقف
- T-181 **جدول 8.12:** نسبة النساء المتزوجات (15 - 54) اللاتي تعرضن الى انواع مختلفة من العنف من قبل أزواجهن خلال 12 شهر الماضية للمسح
- T-182 **جدول 9.12:** نسبة النساء المتزوجات (15 - 54) سنة اللاتي أبلغن عن تعرضهن لبعض الإصابات المختلفة كنتيجة لتصرف الزوج خلال 12 شهر الماضية
- T-183 **جدول 1.13:** نسبة النساء (15 - 54) سنة اللاتي تعرضن لعنف لفظي/جسدي/جنسي خلال 12 شهر الماضية في أماكن مختلفة حسب مكان الإقامة
- T-184 **جدول 2.13:** نسبة النساء العاملات (15 - 54) سنة اللاتي تعرضن خلال 12 شهر الماضية لأي عنف لفظي أو جسدي أو جنسي في مكان العمل
- T-186 **جدول 1.14:** نسبة النساء (15 - 54) سنة اللاتي سمعن عن الجهود التي تبذلها منظمات مختلفة
- T-187 **جدول 2.14:** التوزيع النسبي للنساء (15 - 54) سنة حسب الجهة التي يلجأن إليها إذا واجهن العنف
- T-188 **جدول 3.14:** التوزيع النسبي للنساء (15 - 54) سنة حسب الجهة التي يلجأن إليها إذا استمر العنف
- T-189 **جدول 4.14:** نسبة للنساء (15 - 54) سنة اللاتي تجدن انه من المناسب أن تذهب إلى الشرطة عندما يتعرضن للعنف
- T-190 **جدول 5.14:** نسبة النساء (15 - 54) سنة اللاتي يثقن بالشرطة وأسباب عدم الثقة

- T-162 **جدول 39.10:** التوزيع النسبي للنساء (15 - 54) سنة حسب الخطوة الأهم المطلوبة من منظمات المجتمع المدني لدعم تمكين المرأة وحمايتهن من العنف
- T-163 **جدول 1.11:** التوزيع النسبي للنساء (15 - 54) سنة حسب تصورهن ان بعض التصرفات عنفاً
- T-164 **جدول 2.11:** التوزيع النسبي للنساء (15 - 54) سنة حسب تصورهن ان بعض التصرفات عنفاً حسب مكان الإقامة
- T-165 **جدول 3.11:** التوزيع النسبي للنساء (15 - 54) سنة حسب تصورهن ان بعض التصرفات عنفاً حسب المحافظات
- T-166 **جدول 4.11:** التوزيع النسبي للنساء (15 - 54) سنة حسب اعتقادهن ان ايأ من الأشخاص يمثل مصدر للعنف ضد المرأة العراقية
- T-167 **جدول 5.11:** التوزيع النسبي للنساء (15 - 54) سنة حول اعتقادهن ان ايأ من الأشخاص يمثل مصدر للعنف ضد المرأة العراقية حسب مكان الإقامة
- T-168 **جدول 6.11:** التوزيع النسبي للنساء (15 - 54) سنة حسب اعتقادهن ان ايأ من الأشخاص يمثل مصدر للعنف ضد المرأة العراقية
- T-169 **جدول 7.11:** التوزيع النسبي للنساء (15 - 54) سنة حسب اعتقادهن حول اماكن تعرض المرأة العراقية للعنف
- T-169 **جدول 8.11:** التوزيع النسبي للنساء (15 - 54) سنة حسب اعتقادهن حول اماكن تعرض المرأة العراقية للعنف
- T-170 **جدول 9.11:** التوزيع النسبي للنساء (15 - 54) سنة حسب اعتقادهن حول اماكن تعرض المرأة العراقية للعنف
- T-171 **جدول 10.11:** التوزيع النسبي للنساء (15 - 54) سنة حسب اعتقادهن حول أسباب العنف الموجه ضد المرأة في العراق
- T-172 **جدول 11.11:** التوزيع النسبي للنساء (15 - 54) سنة حسب اعتقادهن حول أسباب العنف الموجه ضد المرأة في العراق حسب مكان الإقامة
- T-173 **جدول 12.11:** التوزيع النسبي للنساء (15 - 54) سنة حسب اعتقادهن حول أسباب العنف الموجه ضد المرأة في العراق حسب المحافظة
- T-174 **جدول 1.12:** نسبة السيدات (15- 54) سنة المتزوجات واللاتي تعرضن خلال الاثنى عشر شهر الماضية للمسح لبعض المواقف التي تعد عنفا نفسيا ضد المرأة من قبل الزوج
- T-175 **جدول 2.12:** نسبة السيدات في عمر (15 - 54) سنة المتزوجات واللاتي تعرضن خلال الاثنى عشر شهر الماضية للمسح لبعض المواقف التي تعد عنفا نفسيا ضد المرأة من قبل الزوج حسب بعض الخصائص

- T-201 **جدول 15.15:** التوزيع النسبي للنساء (55) سنة فأكثر حسب تقييمهن للخدمات الصحية المقدمة من قبل المؤسسات الحكومية لكبار السن خلال الخمس سنوات السابقة
- T-202 **جدول 16.15:** نسبة النساء (55) سنة فأكثر اللاتي يقلقن بصورة أو بأخرى من مسائل تتعلق بمستقبلهن
- T-203 **جدول 17.15:** نسبة النساء 55 سنة فأكثر ممن عانين بصفة دائمة أو أحياناً من مواقف مختلفة من أفراد الأسرة خلال 12 شهر السابقة
- T-203 **جدول 18.15:** نسبة النساء (55) سنة فأكثر ممن لديهن دخل ثابت
- T-204 **جدول 1.16:** التوزيع النسبي للرجال الذين تم اختيارهم بعمر (18) سنة فأكثر المتزوجين حالياً حسب ما إذا كانوا يساعدون زوجاتهم في الأعمال المنزلية
- T-205 **جدول 2.16:** التوزيع النسبي للرجال الذين تم اختيارهم (18) سنة فأكثر المتزوجين حسب ما إذا كانوا يناقشون مع زوجاتهم قضايا معينة
- T-205 **جدول 3.16:** التوزيع النسبي للرجال الذين تم اختيارهم (18) سنة فأكثر المتزوجين حسب ما إذا كانوا يناقشون مع زوجاتهم قضايا معينة حسب المحافظة
- T-206 **جدول 4.16:** التوزيع النسبي للرجال الذين تم اختيارهم (18) سنة فأكثر المتزوجين/المنفصلين حسب ما إذا كانوا يناقشون مع زوجاتهم قضايا معينة حسب مكان الإقامة
- T-207 **جدول 5.16:** التوزيع النسبي للرجال الذين تم اختيارهم (18) سنة فأكثر المتزوجين/المنفصلين الذين كانت لديهم معلومات حول الصحة الإيجابية قبل الزواج ومصدر تلك المعلومات
- T-209 **جدول 6.16:** نسبة الرجال (18) سنة فأكثر الذين تم اختيارهم حسب ما الذي يرونه كدور للمرأة في الحياة
- T-210 **جدول 7.16:** نسبة الرجال (18) سنة فأكثر الذين تم اختيارهم حسب رؤيتهم للعلاقة بين المرأة والرجل فيما يخص بناء الأسرة
- T-211 **جدول 8.16:** نسبة الرجال (18) سنة فأكثر الذين تم اختيارهم حسب رؤيتهم للعلاقة بين المرأة والرجل فيما يخص بناء المجتمع
- T-212 **جدول 9.16:** التوزيع النسبي للرجال (18) سنة فأكثر الذين تم اختيارهم حسب من برأيهم الذي يحدد بشكل رئيسي بعض الأدوار
- T-212 **جدول 10.16:** التوزيع النسبي للرجال (18) سنة فأكثر الذين تم اختيارهم حسب من برأيهم الذي يحدد بشكل رئيسي بعض الأدوار حسب المحافظة
- T-213 **جدول 11.16:** التوزيع النسبي للرجال (18) سنة فأكثر الذين تم اختيارهم حسب من برأيهم الذي يحدد بشكل رئيسي بعض الأدوار حسب مكان الإقامة
- T-214 **جدول 12.16:** التوزيع النسبي للرجال (18) سنة فأكثر الذين تم اختيارهم حسب رأيهم بظاهرة ختان الإناث
- T-215 **جدول 13.16:** التوزيع النسبي للرجال (18) سنة فأكثر الذين تم اختيارهم حسب رأيهم بمقارنة قدرات المرأة والرجل في مختلف المواضيع

- T-191 **جدول 1.15:** التوزيع النسبي للنساء بعمر (55) سنة فأكثر حسب تقييمهن لوضعهن الصحي
- T-192 **جدول 2.15:** التوزيع النسبي للنساء بعمر (55) سنة فأكثر حسب شعورهن بالرضا عن حياتهن
- T-193 **جدول 3.15:** التوزيع النسبي للنساء بعمر (55) سنة فأكثر اللاتي قمن برعاية شخص لديه إعاقة / مرض / ضعيف ونسبة من احتجن لمساعدة في رعاية هذا الشخص ولم يجدنها خلال 12 شهر السابقة
- T-194 **جدول 4.15:** نسبة النساء (55) سنة فأكثر من احتجن لأي مساعدة يومية خلال 12 شهر السابقة وتوزيع هؤلاء حسب تلقيهن المساعدة المطلوبة
- T-195 **جدول 5.15:** نسبة النساء (55) سنة فأكثر اللاتي يجدن المساعدة من قبل أسرهن في مختلف الحالات
- T-196 **جدول 6.15:** نسبة النساء (55) سنة فأكثر ممن احتجن لرعاية صحية خلال الشهر السابق ونسبة من حصلن عليها من المؤسسات الصحية الحكومية وتوزيع هؤلاء حسب مواجهتهن لصعوبات
- T-197 **جدول 7.15:** التوزيع النسبي للنساء (55) سنة فأكثر ممن احتجن لرعاية صحية خلال الشهر السابق وحصلن عليها من المؤسسات الصحية الحكومية وواجهن صعوبة في ذلك حسب السبب الرئيسي وراء تلك الصعوبة
- T-198 **جدول 8.15:** نسبة النساء (55) سنة فأكثر اللاتي عانين من حالة صحية خلال 12 شهر السابقة تتطلب تلقي علاج
- T-198 **جدول 9.15:** متوسط عدد مراجعة الطبيب خلال 12 شهر السابقة للنساء بعمر 55 سنة فأكثر من اللاتي عانين من حالة صحية تتطلب أخذ أدوية وتوزيع هؤلاء حسب ما إذا دفعت الحكومة أو برامج أخرى غير حكومية تكاليف تلك الأدوية
- T-199 **جدول 10.15:** نسبة النساء (55) سنة فأكثر ممن عانين من وضع صحي خلال 12 شهر السابقة تطلب أخذ أدوية وواجهن مشاكل مادية للحصول على العلاج
- T-199 **جدول 11.15:** نسبة النساء (55) سنة فأكثر اللاتي عانين من وضع صحي خلال 12 شهر السابقة تطلب أخذ أدوية وقد حصلن على الرعاية الطبية وتوزيع هؤلاء حسب تقييمهن لمستوى هذه الرعاية
- T-200 **جدول 12.15:** نسبة النساء (55) سنة فأكثر اللاتي احتجن لإجراء عملية جراحية خلال العامين السابقين على المسح
- T-200 **جدول 13.15:** التوزيع النسبي للنساء (55) سنة فأكثر ممن احتجن لإجراء عملية جراحية خلال العامين السابقين حسب الشخص الذي تحمل تكاليف العملية
- T-201 **جدول 14.15:** نسبة النساء (55) سنة فأكثر اللاتي واجهن مشاكل مادية لتغطية نفقاتها الطبية خلال 12 شهر السابقة

الفصل الأول مقدمة

يعد هذا المسح الأول من نوعه في العراق ينفذه الجهاز المركزي للإحصاء بالتعاون مع صندوق الأمم المتحدة للسكان (UNFPA) والمشروع العربي لصحة الأسرة (PAPFAM) والمسح يتناول دراسة دورة حياة المرأة العراقية من عدة محاور مثل الصحة العامة والصحة الإنجابية وقضايا العنف ضد النساء وبما يتعلق بأوضاع النساء الاجتماعية والاقتصادية.

وذلك للتقرب أكثر من الواقع الحقيقي الذي تعيشه المرأة بمختلف مراحل حياتها، ولبناء قاعدة بيانات عن قضايا النوع الاجتماعي، حيث ستمثل هذه البيانات الفريدة من نوعها الخطوة الأولى في الطريق لحل مشاكل المرأة العراقية ونقطة البداية للبحث والتحليل للدارسين والمهتمين بقضايا تمكين النساء وتعزيز دورهن في الحياة.

تطور دور المرأة في العراق وأصبح أكثر أهمية، من خلال مشاركتها في العديد من المجالات الاقتصادية والاجتماعية والسياسية، وان هذا الدور بحاجة إلى تعزيز ورعاية خاصة لحقوقها الأساسية وتوفير جميع التسهيلات لها والعمل قدر المستطاع على تحسين الخدمات الصحية والاجتماعية.

الجديد في المسح أنه لا ينظر للمرأة من جانب واحد يقتصر على الإنجاب وتربية الأطفال فقط ، بل شمل دراسة التأثيرات الاجتماعية والاقتصادية والظروف البيئية التي تواجهها المرأة طوال حياتها وانعكاسات كل مرحلة على ما يليها من مراحل حياتها.

1-1 أهداف المسح

تبلورت أهداف المسح إنطلاقاً من استخدام منهج دورة الحياة للمرأة بتوفير قاعدة بيانات شاملة عن قضايا النوع الاجتماعي ودراسة أوضاع المرأة وما تتعرض له طوال حياتها المختلفة بدءاً من دخولها فترة المراهقة ثم الإنجاب وانتهاءً بالمراحل المتقدمة من العمر، إذ يؤمل منه توفير معلومات هامة تخدم صانعي السياسات والقرارات وكل الجهات ذات العلاقة المهتمين بتحسين الخدمات الأساسية المقدمة للمرأة وتعزيز استراتيجيات النهوض بالمرأة.

وبشكل أكثر تفصيلاً وتحديداً فإن المسح يهدف إلى:

1. دراسة اتجاهات وآراء وممارسات الفتيات في الفئة العمرية (10 – 14) سنة
2. دراسة اتجاهات وآراء النساء المتزوجات أو السابق لهن الزواج واللاتي لم يسبق لهن الزواج في الفئة العمرية (15 – 54) سنة حول مشاركة وتمكين المرأة ومساواتها مع الرجل
3. دراسة ظاهرة العنف ضد النساء داخل الأسرة وخارجها سواء في الشارع أو في العمل
4. دراسة أوضاع الصحة الإنجابية بمكوناتها المختلفة مع التركيز على رعاية الأمهات خلال فترة الحمل وأثناء الولادة وبعدها
5. دراسة الأمراض المنقولة جنسيا بما فيها الايدز
6. دراسة التباينات بين المحافظات المختلفة بالنسبة للأوضاع الصحية والاجتماعية للمرأة العراقية

الصفحة

- جدول 14.16:** التوزيع النسبي للرجال (18) سنة فأكثر الذين تم اختيارهم حسب رأيهم بمقارنة قدرات المرأة والرجل في مختلف المواضيع حسب المحافظة
- جدول 15.16:** التوزيع النسبي للرجال (18) سنة فأكثر الذين تم اختيارهم حسب رأيهم بمقارنة قدرات المرأة والرجل في مختلف المواضيع حسب المحافظة حسب مكان الإقامة
- جدول 16.16:** نسبة الرجال (18) سنة فأكثر الذين تم اختيارهم حسب اعتقادهم تأكيد أحقية الرجل أو إمكانية أن يتخذ افعال محددة في مواضيع متخصصة
- جدول 17.16:** نسب الرجال الذين تم اختيارهم (18) سنة فأكثر الذين يحثون بالتأكيد على أنواع مختلفة من العنف

لقد اعتمدنا في تطوير استمارة المسح في مجال العنف ضد المرأة على المسودة شبه النهائية وتم مناقشتها في 3 اجتماعات لخبراء وطنيين واقليميين وخبراء المنظمات الدولية العاملة في العراق. وبذلك العراق أول دولة عربية وحتى شرق أوسطية تنفذ هذا المسح باستخدام أحدث اداة دولية معدلة وطنياً. وسوف تعرض تجربة العراق في هذا المجال في المنتدى الدولي لإحصاءات النوع الاجتماعي الذي ينظمه قسم الإحصاء في الأمم المتحدة.

3-1 محتوى التقرير وأهدافه

يحتوي هذا التقرير على المادة الإحصائية للمسح المتكامل للأوضاع الاجتماعية والصحية للمرأة العراقية 2011، حيث يستعرض المؤشرات الكمية على مستوى العراق واقليم كردستان وعلى مستوى المحافظات ونوع التجمع السكاني (حضر/ريف). ويهدف هذا التقرير إلى توفير قواعد البيانات الأساسية والتفصيلية لنتائج المسح وتصنيف البيانات التي تم جمعها من الميدان من أجل إتاحة المجال للباحثين والدارسين ومراكز الأبحاث والجامعات والمؤسسات التنموية ذات العلاقة للقيام بتحليلات معمقة والشاملة وحسب المواضيع التي تضمنها المسح لا سيما الصحة الانجابية وتمكين المرأة ومشاركتها والعنف المبني على الجنس والأوضاع الصحية والاجتماعية لكبيرات السن، وسلوكيات ومعارف وطموحات المراهقات، بالإضافة إلى معارف وسلوكيات ودور الرجل في تمكين المرأة.

في هذا المسح تجاوزنا الطريقة التقليدية في أبحاث المرأة التي تركز على الدور الإنجابي والتقليدي للمرأة، كما اننا عمدنا إلى المزج بين مؤشرات المعارف والاتجاهات والمواقف والسلوكيات، والبيانات المبنية على الواقع والحقائق. كما تم اعتماد دورة الحياة الكاملة لدراسة التفاعلات بين المراحل المختلفة، وقد اتسم هذا المسح بأن تصميمه متعدد المحاور، وبياناته متعددة المصادر، ومتوائمة مع الواقع العراقي، وتم فيه ضمان التحقق المتقاطع بين المكونات المختلفة للمسح. لقد استند الاساس الفكري في تصميم المسح إلى مبدأ الحقوق الذي يفيد بأن النساء لهن حقوق ويجب ان يتمتعن بها والدولة والمجتمع عليهما واجبات لتلبيةها. وقد اعتمدنا في نهج تطوير المسح على تراكم التجارب مع الحفاظ على المرونة اللازمة لتوطين أدوات المسح وطينا مع الحفاظ على قابلية المقارنة، والشراكة في تحديد المحتوى والمؤشرات وأداة القياس. لقد سعينا إلى اعتماد دورة الحياة نظراً لأن هناك حقوق مختلفة وحاجات مختلفة لكل مرحلة من مراحل حياة المرأة، وهذه الحاجات تختلف باختلاف المراحل، ويلاحظ أن هناك أثر في سلوكيات ومعارف المرأة في أي مرحلة عمرية على المرحلة على اللاحقة من حياتها. بالإضافة إلى ذلك فإن منهج دورة الحياة يساهم في بناء سياق وطني شامل لكل موضوع من مواضيع المسح مثل لعنف والتمكين وغيرها.

على سبيل المثال في قياس العنف تم إعداد استمارة العنف ضد المرأة من قبل سكرتارية لجنة الأمم المتحدة الاقتصادية لأوروبا وتم التشاور مبدئياً من خلال الشبكات المحلية لمجتمعات المعرفة في سبتمبر 2009، وتمت مراجعتها في اجتماع فريق الخبراء لجنة الأمم المتحدة الاقتصادية لأوروبا في جنيف، وكذلك جرى تحسينها وأجراء الاختبارات الميدانية وتعديلها في مارس 2011. وقد نفذ المشروع من قبل لجان الأمم المتحدة الإقليمية الخمس (اللجنة الاقتصادية لأفريقيا، واللجنة الاقتصادية لأوروبا، واللجنة الاقتصادية لأمريكا اللاتينية ومنطقة البحر الكاريبي، واللجنة الاقتصادية والاجتماعية لآسيا والمحيط الهادئ، واللجنة الاقتصادية والاجتماعية لغربي آسيا) وشعبة الإحصاءات في الأمم المتحدة، وبرنامج الأمم المتحدة للمرأة، والمنسق من قبل اللجنة الاقتصادية لأمريكا اللاتينية ومنطقة البحر الكاريبي. المؤشرات الأساسية المتعلقة بالعنف ضد المرأة وافقت عليها اللجنة الإحصائية للأمم المتحدة في دورتها الأربعين في 2009. وتمت إضافة المجموعة التكميلية بشأن العنف النفسي والاقتصادي، وختان الإناث وعرضت على اللجنة الإحصائية في دورتها الثانية والأربعين عام 2011. وقد تمت ترجمة الاستمارة إلى العربية من قبل الاسكوا وتمت مراجعتها في اجتماع الخبراء في بيروت عام 2010، واعتمدت من قبل اجتماع فريق العمل المشترك بين الوكالات والخبراء حول إحصاءات النوع الاجتماعي نوفمبر 2011. وتم تمت الاستعانة بالاستبيان القطري الذي وضعته منظمة الصحة العالمية حول صحة المرأة والعنف المنزلي ضد المرأة كنقطة بداية. لمزيد من التفاصيل متوفرة على الموقع التالي:

[HTTP://WWW.UNECE.ORG/STATS/DOCUMENTS/2009.09.GENDER.HTM](http://www.unecce.org/stats/documents/2009.09.gender.htm)

ويمثل بطبيعة الحال مجموعة التوقعات والضوابط المشتركة في السلوكيات المعترف بأنها مناسبة للرجال والنساء على الصعيد الاجتماعي.

المساواة

يعني ألا يكون هناك تمييز واختلاف بين الأفراد على أساس الجنس وبصفة خاصة فيما يتعلق بتوزيع الموارد والعائدات وتوفير الخدمات، والحقوق والواجبات، إضافة إلى أنه يعني أيضا المساواة في الفرص والنتائج بين أفراد المجتمع.

التمكين

هو العملية التي بموجبها تصبح النساء قادرات على التعرف على أوضاعهن حتى يتمكن من اكتساب المهارة والخبرة، ويطورن قدراتهن بالاعتماد على الذات، وأنهن قادرات على أداء جميع الأدوار ذات القيمة المجتمعية العليا سواء أكان في المجال السياسي أو التشريعي أو القانوني أو التعليمي أو الاقتصادي أو الصحي، من خلال مفهوم النوع الاجتماعي والتمكين و أدواره الثلاثة الإيجابي، الإنتاجي، المجتمعي. وتتركز مجالات تمكين المرأة في التعليم، المعلومات، الوضع الاقتصادي والاجتماعي والسياسي والقانوني والصحي، وفي عملية اتخاذ القرار.

الحالة الزوجية

تمثل الحالة الاجتماعية للفرد من حيث ارتباطه بشريك الحياة، وقد يكون الفرد أعزبا لم يتزوج أبداً أو متزوجا حالياً أو سبق له الزواج وحاليا لديه حالة أخرى كأن يكون مطلقاً أو منفصلاً أو أرملًا.

الحضر

يقصد به المناطق (الأحياء) الواقعة ضمن حدود البلديات أو ضمن حدود أمانة بغداد.

الريف

يقصد به المناطق الواقعة خارج حدود البلديات أو خارج حدود أمانة بغداد.

الصحة الإنجابية

هي حالة رفاه كامل بدنياً وعقلياً واجتماعياً في جميع الأمور المتعلقة بالجهاز التناسلي ووظائفه وعملياته. وليست مجرد السلامة من المرض أو الإعاقه، ولذلك تعني الصحة الإنجابية قدرة الناس على التمتع بحياة جنسية مرضية ومأمونة، وقدرتهم على الإنجاب، وحريرتهم في تقرير الإنجاب وموعده وتواتره. ويشتمل هذا الشرط الأخير على حق الرجل والمرأة في معرفة واستخدام أساليب تنظيم الأسرة المأمونة والفعالة والميسورة والمقبولة في نظرهما، وأساليب تنظيم الخصوبة التي يختارنها والتي لا تتعارض مع القانون، وعلى الحق في الحصول على خدمات الرعاية الصحية المناسبة التي تمكن المرأة من أن تتجاوز بأمان فترة الحمل والولادة، وتتهيئ للزوجين أفضل الفرص لإنجاب وليد متمتع بالصحة.

يعتبر المسح المتكامل للأوضاع الاجتماعية والصحية للمرأة العراقية مسحاً أسرياً معيارياً من بين المسوح الديمغرافية والصحية. لذلك فإننا اعتمدنا في المفاهيم والتعاريف والمصطلحات على المعايير المعتمدة دولياً في هذا المجال لا سيما تلك المعتمدة لدى منظمة الصحة العالمية والتعاريف المعتمدة في المشروع العربي لصحة الأسرة. وفيما يلي أبرز التعريفات المستخدمة في هذا التقرير.

الأسرة الاعتيادية

تعرف الأسرة الاعتيادية لإغراض المسح بأنها فرد أو مجموعة أفراد تربطهم أو لا تربطهم صلة قرابة، ويقيمون في وحدة سكنية واحدة أو جزء منها ويشتركون في المأكل وغيره من ضروريات الحياة، وقد تكون لهم ميزانية مشتركة أو لا تكون (يساهمون معاً في الإنفاق من دخل رئيس الأسرة أو بعض أفرادها)، وقد تربطهم قرابة أو لا تربطهم أو مزيج من الحالتين، وقد يشترك أفراد الأسرة في وجبات الطعام جميعها أو في بعضها. ويعتبر من أفراد الأسرة المعيشية كل من يتغيب عن مسكن الأسرة بصفة مؤقتة خارج العراق ولمدة لا تزيد على السنة يعود بعدها للإقامة معها، باستثناء الطلبة والمرضى يعتبرون من ضمن أفراد الأسرة بغض النظر عن مدة وجودهم خارج العراق. وليس كل من يساهم في الإنفاق على الأسرة بالضرورة هو فرد من أفرادها، فالأب الذي يعمل في بلد آخر بصفة مستمرة ويقوم بالإنفاق على زوجته وأولاده في العراق مثلاً، لا يعتبر ضمن أفراد هذه الأسرة إلا إذا كان موجوداً معها لحظة جمع البيانات.

حجم الأسرة

عدد الأفراد المقيمين إقامة معتادة مع الأسرة ولا يشمل افراد الاسرة المقيمين خارج البلاد لفترات زمنية طويلة ولا يقيمون مع الأسرة معظم أيام السنة.

رئيس الأسرة

هو الشخص المقيم إقامة معتادة مع الأسرة والموجود في العراق والذي عرف بأنه يحمل هذه الصفة من قبل باقي أفراد الأسرة بغض النظر عن جنسه مع مراعاة أن لا يقل عمره /عمرها عن (12) سنة، وعادة ما يكون هذا الشخص صاحب السلطة والمسؤول عن تدبير الشؤون الاقتصادية للأسرة وقد يشاركه الآخرون في ذلك. وليس بالضرورة أن يكون أكبر أفراد الأسرة سناً أو أكثرهم دخلاً، كما لا يشترط أن تربطه صلة قرىبى ببعض أو جميع أفرادها.

نسبة الجنس

عدد الذكور لكل مئة من الإناث من بين السكان.

النوع الاجتماعي

هو تصور للاختلافات بين أدوار النساء والرجال لكل ما تنسبه لهما العادات والنظرة الاجتماعية والثقافية عبر التطور التاريخي لمجتمع ما. وهذا التصور للأدوار والعلاقات الاجتماعية والقيم يحددها المجتمع لكل من الجنسين كمحصلة للثقافة السائدة والدين والتقاليد والمعايير الاجتماعية والحاجات الاقتصادية.

تنظيم الأسرة

تم تعريف تنظيم الأسرة لغايات هذا المسح على أنه هو قيام الزوجين بالتراضي بينهما وبدون إكراه باستخدام وسيلة مشروعة ومأمونة لتأجيل الحمل أو معالجة العقم بما يتناسب مع الظروف الصحية والاجتماعية والاقتصادية في نطاق مسؤوليتهم نحو أولادهم وأنفسهم .

وسائل تنظيم الأسرة الحديثة

هي مجموعة من الوسائل والأدوات الميكانيكية والكيميائية التي يتم استخدامها من قبل الزوجين لمنع وقوع الحمل وللمباعدة بين المواليد. ولا تشمل هذه الوسائل الرضاعة الطبيعية والعزل أو الوسائل الدائمة كقطع القنوات المنوية للرجل أو ربط الأنابيب للمرأة.

مصادر وسائل تنظيم الأسرة

تشمل المصادر الرئيسية التي تحصل منها السيدة معظم وقتها على وسائل تنظيم الأسرة المعتاد استخدامها، وقد تكون مستشفى حكومي أو مركز رعاية صحية أولية أو صيدلية أو أصدقاء وأقارب، أو غير ذلك.

متوسط فترة استخدام وسائل تنظيم الأسرة

يشير ذلك إلى الوسط الحسابي لعدد سنوات استخدام وسيلة تنظيم الأسرة المحددة من قبل السيدة ولكل السيدات اللاتي أفدن باستخدامهن وسائل تنظيم الأسرة، بغض النظر عن نوع ومصدر الوسيلة.

الاحتياجات غير الملباة في تنظيم الأسرة

تعرف الاحتياجات غير الملباة في تنظيم الأسرة في هذا المسح على أنها نسبة السيدات المتزوجات في سن الإنجاب واللاتي لا يرغبن بإنجاب مزيد من الأطفال إلا أنهن لا يستخدمن طرق منع الحمل.

الأمراض المنقولة جنسياً

هي أمراض معدية تنتقل من شخص مصاب إلى شخص سليم عن طريق العلاقات الجنسية، نذكر منها على سبيل المثال : السيدا والسفلس واليرقان والتعقبة أو السيلان.

فترة النفاس

النفاس هو الفترة التي يستمر فيها نزول الدم بعد الولادة ومتوسطها علمياً عند أغلب النساء حوالي 42 يوماً . هنا تكون المرأة في أضعف حالاتها البدنية بعد الولادة وتحتاج لراحة.

متوسط عدد سنوات العزوبة عند الزواج الأول

هو متوسط عدد سنوات العزوبة للأشخاص الذين يتزوجون قبل سن الخمسين. ويمثل قسمة مجموع عدد سنوات العزوبة قبل العمر 50 على مجموع العزاب الذين يتزوجون قبل العمر 50.

متوسط عدد المواليد الأحياء

هو حاصل قسمة مجموع عدد المواليد أحياء المنجيين حتى تاريخ المسح على عدد النساء المتزوجات حالياً أو سبق لهن الزواج في العمر 15 - 49 سنة.

رعاية الامومة

تشمل رعاية المرأة الحامل وجنينها قبل الولادة. وتقاس من خلال نسبة النساء اللاتي تلقين رعاية من اشخاص مؤهلين لتقديم هكذا رعاية مثل الأطباء.

نسبة رعاية الأمومة

نسبة النساء الحوامل اللاتي يحصلن على رعاية صحية أثناء الحمل (4 مرات على الأقل حسب تعريف منظمة الصحة العالمية) من مجموع الحوامل .

رعاية الأم أثناء الولادة

يمكن تعريفها بالرعاية والتسهيلات الطبية والصحية والنفسية التي تتلقاها أو يتم تقديمها للأم أثناء الولادة من قبل مختصين صحيين للمساعدة في الوصول لولادة آمنة نفسياً وعضوياً. وهذه المساعدة لها دور في تقليل معدلات وفيات الأمهات والأطفال، والرضع.

رعاية الأم بعد الولادة

وهي تتعلق بفترة الأسابيع الست التالية لعملية الولادة أي فترة النفاس وما بعدها قليلاً لغاية 42 يوماً من حيث مستوى الرعاية الصحية والخدمات والتسهيلات الصحية التي تلقتها أو تم تقديمها للأم التي وضعت مولودها.

علامات البلوغ

هي الظواهر والآثار الجسمانية والفسولوجية التي تحدث للفتاة اليافعة أو الشاب اليافع وتتغير بعده التكوينات الجسمانية والفسولوجية للشخص وبالذات الأنثى من حيث كبر حجم الصدر وغيرها.

الأمراض المرتبطة بالإنجاب

هي الأمراض التي تصاب بها المرأة المتزوجة أثناء الحمل وأثناء الولادة وما بعد الولادة وتتأثر بالإنجاب لدى المرأة وبالعكس. وتشكل هذه الأمراض مخاطر كبيرة على المرأة من حيث أن بعضها له علاقة بالدم كالسرطان وضغط الدم والأنيميا وبعضها التهابات عديدة حادة.

الدور المجتمعي والسياسي

تعتبر المرأة قادرة على المشاركة في الحياة العامة من خلال المشاركة في العمل العام وفي مؤسسات المجتمع التنفيذية والتشريعية والتعليمية والاقتصادية.

الفصل الثالث النتائج الرئيسية

3 - 1 الخصائص الديموغرافية لأفراد العينة

نظراً لأن عينة المسح عينة جزئية من عينة المسح العنقودي متعدد المؤشرات (الدورة الرابعة) لذا سوف يتم الاكتفاء بأهم المؤشرات فقط حيث يتم عرضها تفصيلاً في تقرير المسح العنقودي.

بلغ متوسط حجم الأسرة المعيشية 6 أفراد تقريباً على مستوى العراق وتقل لتصل إلى 5 أفراد تقريباً في إقليم كردستان، كما بلغت نسبة الأسر التي ترأسها امرأة 11% تقريباً من إجمالي الأسر التي شملها المسح وهذه النسبة أعلى في محافظات إقليم كردستان (14.9%) مقارنة بباقي المحافظات (9.8%). كما بلغ عدد الأفراد المشمولين في عينة المسح 64636 فرداً، يمثل الذكور نصفهم تقريباً بنسبة نوع تقدر بحوالي 102 ذكر لكل 100 أنثى.

توزيع الأفراد حسب النوع والعمر (%)

إجمالي	إناث	ذكور	
41.4	41.1	41.7	أقل من 15 سنة
55.5	55.6	55.4	15 - 64
3.1	3.3	2.9	65 فأكثر
100	100	100	المجموع

تشير النتائج إلى أن المجتمع العراقي ما زال مجتمعاً فتيماً حيث بلغت نسبة الأفراد أقل من 15 سنة 41% تقريباً وتقدر نسبة الأفراد الذين بلغوا من العمر 65 فأكثر بحوالي 3%. وفيما يخص الحالة الزوجية، بلغت نسبة الأفراد المتزوجين حوالي 62% من إجمالي البالغين 15 سنة فأكثر، بينما تبلغ نسبة الذين لم يسبق لهم الزواج من الذكور 37.5% مقابل 26.4% بين الإناث. ويلاحظ أن 5% من النساء المتزوجات تزوجن بعمر دون 15 سنة وحوالي 22% تزوجن دون سن 18 سنة.

توزيع الأفراد (15 سنة فأكثر) حسب الحالة الزوجية والنوع

إجمالي	إناث	ذكور	الحالة الزوجية
32.2	26.7	37.7	أعزب
62.0	62.6	61.4	متزوج/منفصل
5.0	9.3	0.7	أرمل
0.8	1.4	0.2	مطلق
100	100	100	المجموع

الدور الإنجابي والأسري

هو الدور الرئيسي بالنسبة للغالبية العظمى من النساء في دول العالم، حيث يرتبط هذا الدور بالمنزل وتكوين الأسرة التي هي نواة المجتمع.

العنف القائم على النوع الاجتماعي/ ضد المرأة

أي عمل من أعمال العنف القائم على النوع الاجتماعي ينتج عنه أو من المحتمل أن ينتج عنه إصابات أو آلام جسدية، أو جنسية أو نفسية للمرأة ويشمل أيضاً، التهديدات بهذا الفعل أو كل فعل إجباري أو حرمان تعسفي من الحرية، سواء كان ذلك في الحياة العامة أو الحياة الخاصة. وتتعدد أشكال العنف ضد المرأة منه العنف الأسري والعنف النفسي والجسدي وغيره.

العنف المعنوي أو النفسي

هو كل سلوك يؤثر أو يحتمل أن يؤثر سلباً على الزوجة مثل منعها من التواصل مع أهلها، سيطرة على تحركاتها، تجاهلها، عدم منحها المال الكافي، الغضب عند حديثها مع رجل آخر، التصرف بممتلكاتها، منعها من التعليم والعمل.

العنف اللفظي

يتضمن الشتم، الإهانة، الترهيب، واستخدام الألفاظ النابية ضد المرأة.

العنف الجسدي

يتضمن كل فعل موجه ضد المرأة يؤثر أو يحتمل أن يؤثر على سلامتها الجسدية ويشمل ذلك على سبيل المثال الضرب، الدفع بقوة، شد الشعر، التهديد بسلاح، وغيرها.

العنف الجنسي

تشمل مظاهر العنف المضايقة الجنسية والاستغلال الجنسي والعنف الجنسي من الزوج مثل الإجبار على المعاشرة، المعاشرة تحت التهديد، وما إلى ذلك من الأفعال.

3 - 2 معارف وسلوكيات الفتاة العراقية (10 - 14) سنة

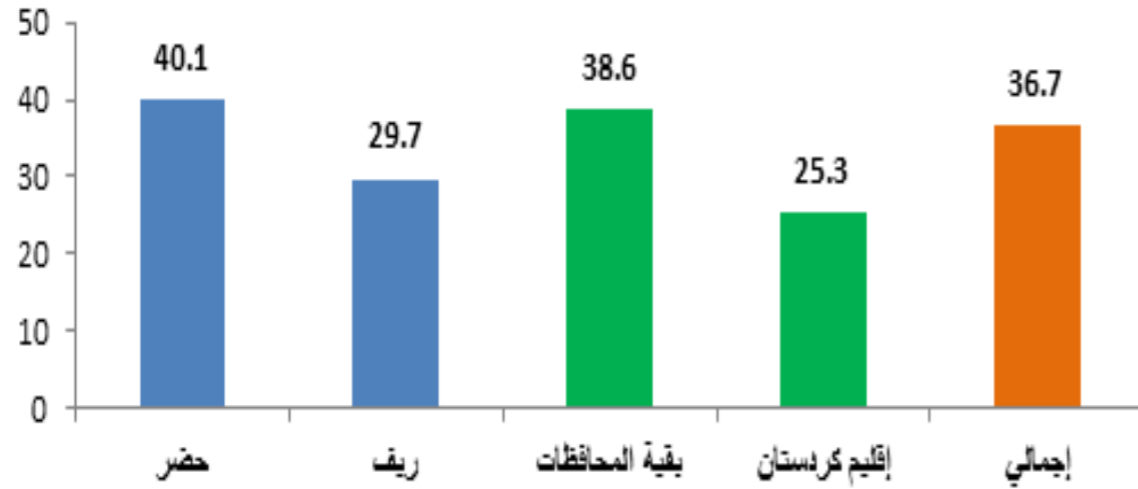
كان الهدف من اختيار فتاة واحدة من الأسرة بعمر (10 - 14) سنة اللاتي لم يسبق لها الزواج هو لمعرفة إدراكها للحقائق المتعلقة بقضايا الصحة الإنجابية ومدى استعدادها للقيام بأدوارها التي ستم بها عبر حياتها القادمة، وحققها في التعليم والعيش الآمن بعيداً عن العنف والاضطهاد. يأتي ذلك من خلال التوقف على مستوى تعليمها وسلوكها داخل البيت نتيجة ممارسة أفراد أسرتها لها، واختبار طموحها في المستقبل، وحاجتها لاكتساب المعرفة بالحقوق والواجبات. وقد أظهرت النتائج أن 82.3% تقريباً من الفتيات في عمر (10 - 14) سنة اللاتي لم يسبق لهن الزواج ملتزمات بمؤسسات تعليمية، وترتفع هذه النسبة بين الفتيات في الحضر (87.8%) عنها بين الفتيات في الريف (70.7%) وكذلك بين الفتيات في إقليم كردستان (92.9%) عنها بين الفتيات في بقية المحافظات (80.6%). ويحضر أكثر من نصف الفتيات في التعليم الابتدائي بينما وصل ربعهن تقريباً إلى المرحلة المتوسطة.

توزيع الفتيات بعمر (10 - 14) سنة حسب الالتحاق بالتعليم والتقسيم الجغرافي (%)

التقسيم الجغرافي	ملتقحة	غير ملتقحة	إجمالي
إقليم كردستان	93.9	6.1	100
بقية المحافظات	80.6	19.4	100
التجمع السكاني			
حضر	87.8	12.2	100
ريف	70.7	29.3	100
إجمالي	82.3	17.7	100

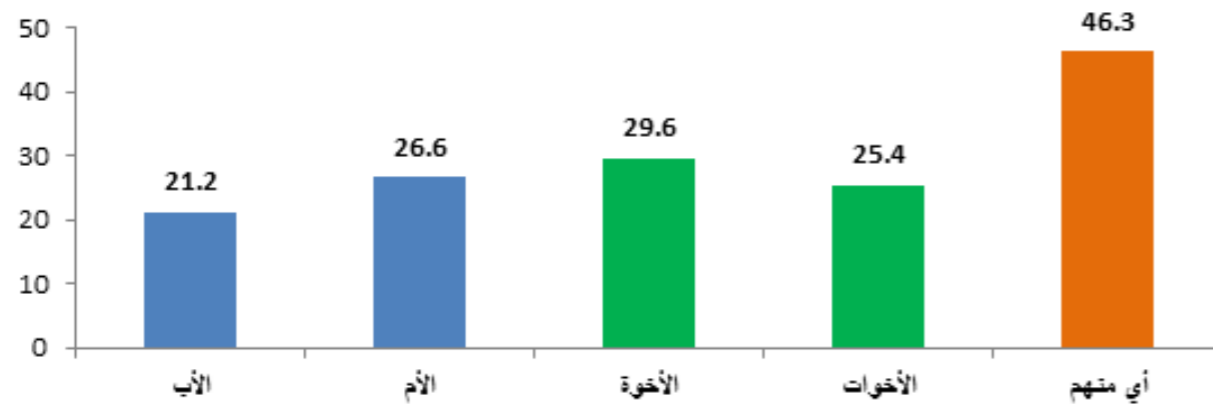
يستخدم الحاسب الآلي 18.2% من الفتيات وهذه النسبة تصل إلى 31% تقريباً في إقليم كردستان أي ما يقارب ضعف مثلتها في بقية المحافظات (16.1%). وتقل نسب استخدام الانترنت بين هذه الشريحة من السكان حيث بلغت إجمالاً 9% فقط، وتصل في إقليم كردستان إلى 16.1% مقابل 7.9% في بقية المحافظات. أما فيما يخص المساواة والأمن الأسري، يشعر ما يقرب من نصف الفتيات 10 - 14 سنة فقط بأنهن دائماً متساويات مع أشقائهن في كل شيء داخل الأسرة وترتفع هذه النسبة بين الفتيات في إقليم كردستان (60%) عنها في بقية المحافظات (47.5%).

نسبة الفتيات (10 - 14) سنة اللاتي يرين أن أحد آبائهن على الأقل يفرق بين البنات والأولاد في التربية والامتيازات



من ناحية أخرى، أشار حوالي 37% من الفتيات أن أحد آبائهن على الأقل يفرق بين البنات والأولاد في التربية والامتيازات إما بصفة دائمة أو أحياناً وهذه النسبة أعلى في الحضر منها في الريف وفي بقية المحافظات عنها في إقليم كردستان.

نسبة الفتيات (10 - 14) سنة اللاتي تعرضن للضرب أو الإهانة داخل أسرتهن خلال الشهر السابق للمسح



وتشير البيانات إلى أن ثلاث فتيات تقريباً من بين كل عشر قد تعرضن للضرب أو الإهانة خلال الشهر السابق على المسح من قبل أحد الأبوين على الأقل، وهذه النسبة أعلى في باقي المحافظات (33.2%) منها في إقليم كردستان (18.5%).

بالنظر إلى رأي الفتاة في المستوى التعليمي الذي يجب أن يحصل عليه الفتى والفتاة كحد أدنى، نجد أنه لا توجد فوارق كبيرة، إلا أنهن يرين أن الرجل يجب أن يكون أعلى تعليماً وأن له الحق في استكمال تعليمه حسبما يقرر هو بصورة أكبر من المرأة.

توزيع الفتيات بعمر (10 - 14) سنة حسب أعلى مستوى تعليمي ينبغي أن تحصل عليه المرأة والتقسيم الجغرافي

التقسيم الجغرافي	غير مهم	ابتدائي	متوسطة	إعدادي	دبلوم	بكالوريوس فأكثر	حسب ما تقرر هي	حسب ما يقرر الأهل	إجمالي
إقليم كردستان	1.0	14.0	4.0	7.1	6.0	42.0	23.8	2.0	100
بقية المحافظات	5.9	5.5	10.2	11.7	8.5	32.4	20.4	5.5	100
	3.3	4.5	9.0	11.0	7.8	37.1	22.9	4.4	100
	9.3	11.2	10.0	11.2	8.9	26.7	16.5	6.3	100
إجمالي	5.2	6.6	9.3	11.1	8.1	33.7	20.9	5.0	100

توزيع آراء الفتيات بعمر (10 - 14) سنة حسب أعلى مستوى تعليمي ينبغي أن يحصل عليه الرجل والتقسيم الجغرافي

التقسيم الجغرافي	غير مهم	ابتدائي	متوسطة	إعدادي	دبلوم	بكالوريوس فأكثر	حسب ما يقرر الرجل	حسب ما يقرر الأهل	إجمالي
إقليم كردستان	0.6	12.3	2.4	6.9	5.0	42.7	28.8	1.2	100
بقية المحافظات	4.7	3.6	4.7	9.1	7.5	40.1	28.3	2.0	100
حضر	2.6	4.5	3.8	8.0	6.7	43.3	29.3	1.8	100
ريف	7.3	5.5	5.5	10.3	8.2	34.6	26.4	2.2	100
إجمالي	4.1	4.8	4.4	8.8	7.1	40.5	28.3	1.9	100

توزيع الفتيات بعمر (10 - 14) سنة حسب طموهن بما يرغبن في المستقبل والتقسيم الجغرافي

التقسيم الجغرافي	ربة بيت	موظفة في مجال التربية	شخصية عامة/سياسية	عاملة في قطاع آخر	لا تعرف	إجمالي
إقليم كردستان	4.5	69.8	10.4	9.2	6.0	100
بقية المحافظات	21.9	63.1	8.6	1.8	4.4	100
حضر	13.3	67.7	11.7	3.3	4.0	100
ريف	32.6	56.4	3.3	1.8	6.0	100
إجمالي	19.5	64.1	9.0	2.8	4.6	100

أظهرت البيانات أن واحدة من بين كل خمس فتيات يخططن أن يكن ربات بيوت في المستقبل، وتبلغ هذه النسبة في بقية المحافظات (21.9%) ما يقارب خمسة أضعاف مثلتها في إقليم كردستان (4.5%)، بينما يرغب 64% منهن تقريبا في أن يصبحن موظفات في مجال التربية أو الصحة أو الخدمات في مقابل نسبة قليلة يرغبن في أن يصبحن شخصيات عامة أو شخصيات سياسية.

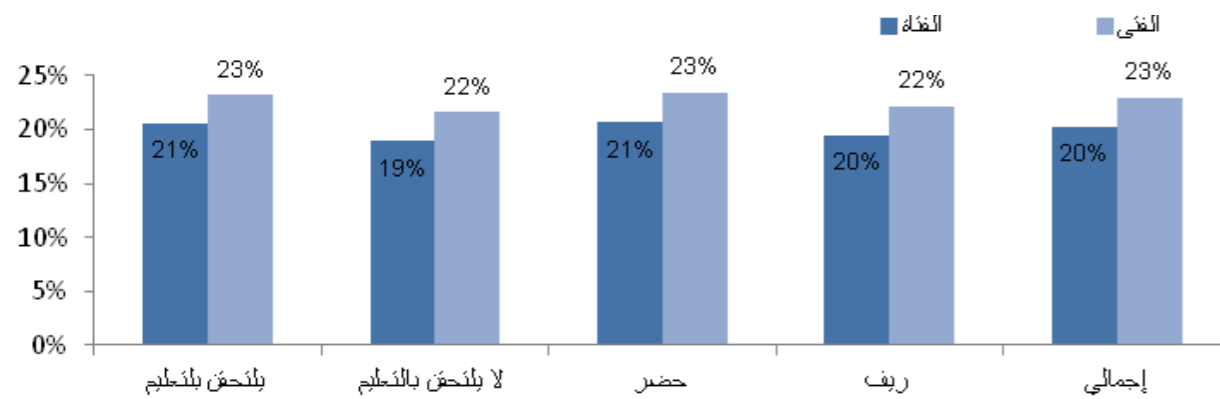
وفيما يتعلق بإعداد الفتيات للدور الإنجابي، فعند سؤال الفتيات عن معرفتهن بعلامات البلوغ لدى الإناث، وجد أن 54.3% تقريبا منهن لديهن معرفة بهذه العلامات وحوالي 53% لديهن معلومات عما يجب أن يفعلنه أثناء الدورة الشهرية، بينما تنخفض نسبة معرفتهن بعلامات البلوغ للذكور إلى 21%.

نسبة الفتيات بعمر (10 - 14) سنة اللاتي يعرفن علامات البلوغ عند الإناث والذكور وما يمكن أن يفعلنه أثناء الدورة الشهرية

التقسيم الجغرافي	% من يعرفن علامات البلوغ عند الإناث	% من يعرفن علامات البلوغ عند الذكور	% من يعرفن ما يجب أن يفعلنه أثناء الدورة الشهرية
إقليم كردستان	52.4	27.7	51.7
بقية المحافظات	54.6	19.9	52.9
حضر	57.4	22.3	55.6
ريف	47.7	18.0	46.8
إجمالي	54.3	21.0	52.8

تشير البيانات إلى أن الفتيات ذكرن أن العمر المناسب لزواج الفتاة هو 20 سنة تقريبا و23 سنة بالنسبة للفتيان، كما أن الفتيات الملتحقات بالتعليم أو المقيمات في الحضر ذكرن أعمارا أكبر من قريناتهن غير الملتحقات بالتعليم أو المقيمات في الريف.

نسبة الفتيات (10 - 14) سنة حسب السن الذي يرينه مناسبا لزواج الفتاة والفتى حسب الالتحاق بالتعليم والتقسيم الجغرافي

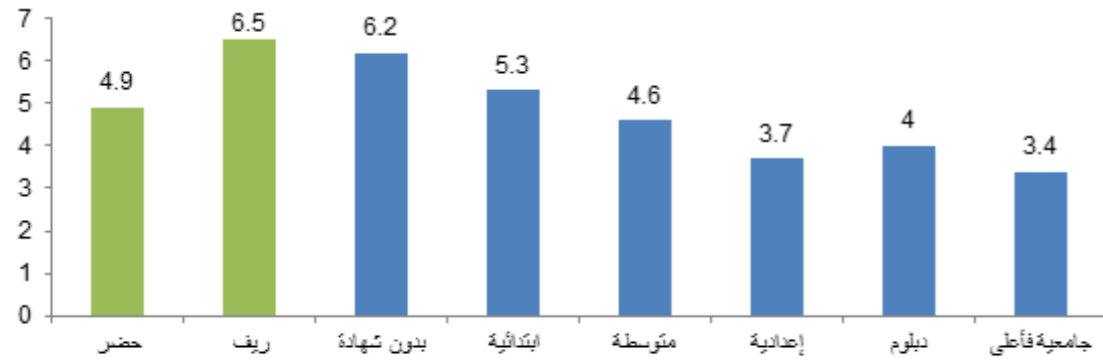


وقد أشارت البيانات إلى أن 14.3% من جميع الفتيات في عمر (15 – 19) سنة قد بدأت حياتهن الإنجابية بالفعل فهن إما أمهات أو حوامل لأول مرة، وتزيد هذه النسبة في الريف (15.3%) عنها في الحضر (13.9%) وفي بقية المحافظات (15.8%) كثيراً عن مثيلتها في إقليم كردستان (5.9%).

الخصوبة

يلاحظ أن 13.2% من المبحوثات كن حوامل وقت المسح وترتفع هذه النسبة تدريجياً مع تقدم العمر. وبلغ متوسط عدد المواليد أحياء للنساء في الفئة العمرية (45 – 49) سنة كمقياس للخصوبة المكتملة حوالي 5 مواليد.

متوسط عدد المواليد أحياء للنساء (45 – 49) سنة المتزوجات أو السابق لهن الزواج حسب التقسيم الجغرافي وأعلى مؤهل علمي حصلن عليه



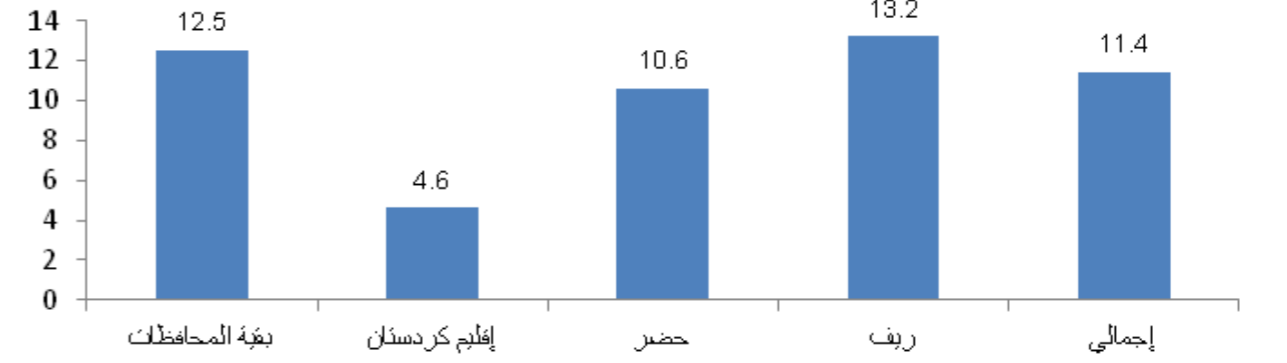
وقد لوحظ أن الريفيات في المتوسط ينجبن مولودين زيادة عن مثيلتهن في الحضر وكذلك غير الحاصلات على أي شهادة علمية ينجبن 3 مواليد تقريباً زيادة عن العدد الذي تنجبه الحاصلات على شهادة جامعية فأعلى.

استخدام وسائل تنظيم الأسرة

تشير النتائج إلى أن 4 سيدات تقريباً من بين كل عشر سيدات في عمر (15 – 49) سنة متزوجات وقت المسح يستخدمن وسائل تنظيم الأسرة وتقريباً ثلاث سيدات من كل أربع مستخدمات يستخدمن وسائل حديثة. وجاءت الحبوب كأكثر الوسائل استخداماً بنسبة 34.6% يليها اللولب (19.2%) ثم تأتي الوسيلة التقليدية "العزل" في المرتبة الثالثة (17.3%).

وتذكر فتاة تقريبا من بين كل عشرة أن الزواج المبكر يمثل عائق رئيسي لها يحول دون تحقيقها لرغبتها في المستقبل وهذه النسبة هي أعلى بين الفتيات الريفيات مقارنة بالحضرية وكذلك تبلغ ثلاثة أضعافها في بقية المحافظات مقارنة بإقليم كردستان.

نسبة الفتيات (10 – 14) سنة اللاتي يرين أن الزواج المبكر يمثل عائق رئيسي لها يحول دون تحقيقها لرغبتها في المستقبل حسب التقسيم الجغرافي



ذكرت الفتيات أنهن يردن في المتوسط إنجاب تقريباً أربعة أطفال ولا يوجد فارق كبير حسب التقسيم الجغرافي وهو ما يشير إلى احتمال بقاء مستويات الخصوبة مرتفعة.

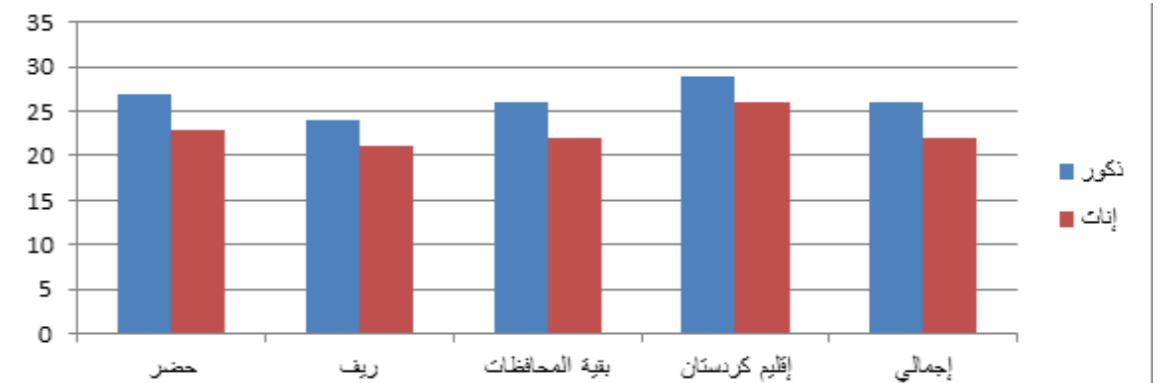
كما أن حوالي ست فتيات من بين كل عشرة يرين أن الزوج والزوجة معا أصحاب القرار في تحديد عدد الأطفال في حين لم يستطع 19% تقريباً منهن تحديد من يكون صاحب هذا القرار.

3 - 3 الصحة الإنجابية

العمر عند الزواج الأول وبدء الحياة الإنجابية

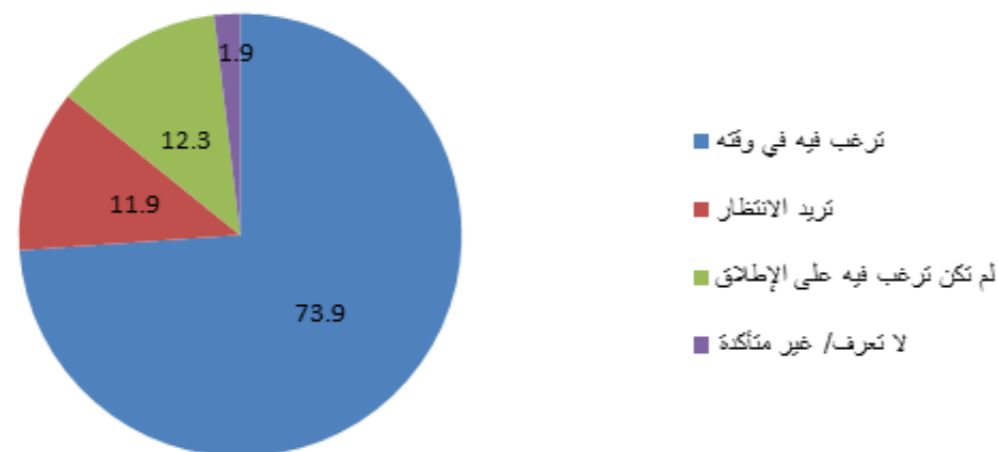
يلاحظ وجود ثلاث سيدات من بين كل عشر تمت مقابلتهن وتتراوح أعمارهن بين (20 - 49) سنة المتزوجات أو اللاتي سبق لهن الزواج قد بدأت حياتهن الإنجابية وتزوجن لأول مرة قبل بلوغ الثامنة عشر من العمر. وقد أظهرت البيانات أن الإناث عموماً في العراق يتزوجن في المتوسط عند العمر 22 سنة، وأن هذا المتوسط يرتفع في إقليم كردستان إلى حوالي 26 سنة.

متوسط عدد سنوات العزوبية حسب النوع والتقسيم الجغرافي



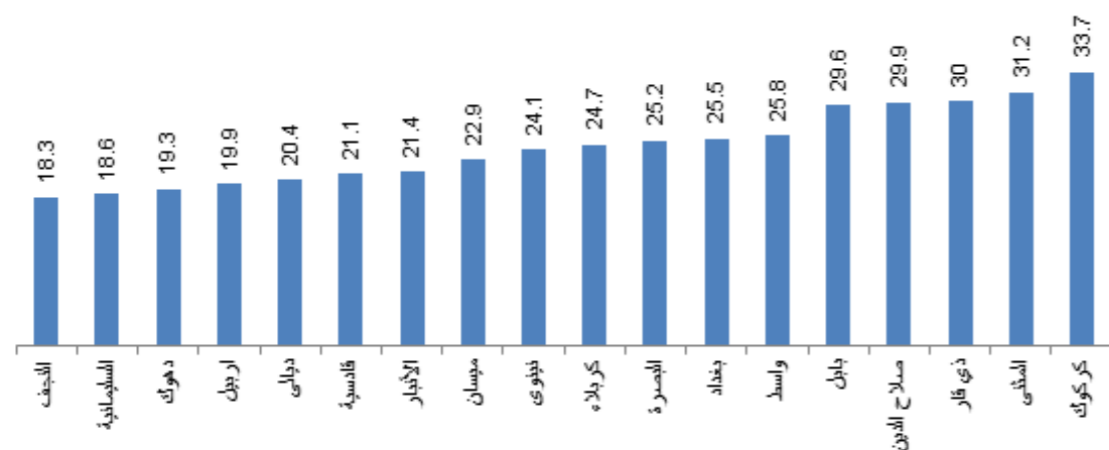
وبالنظر إلى النساء الحوامل نجد أن أقل من ربعهن بقليل غير راغبات في هذا الحمل سواء في وقته أو على الإطلاق؛ والقليل لم يستطعن تحديد إن كن يرغبنه أم لا.

التوزيع النسبي للنساء (15 - 49) سنة الحوامل حسب الرغبة في هذا الحمل

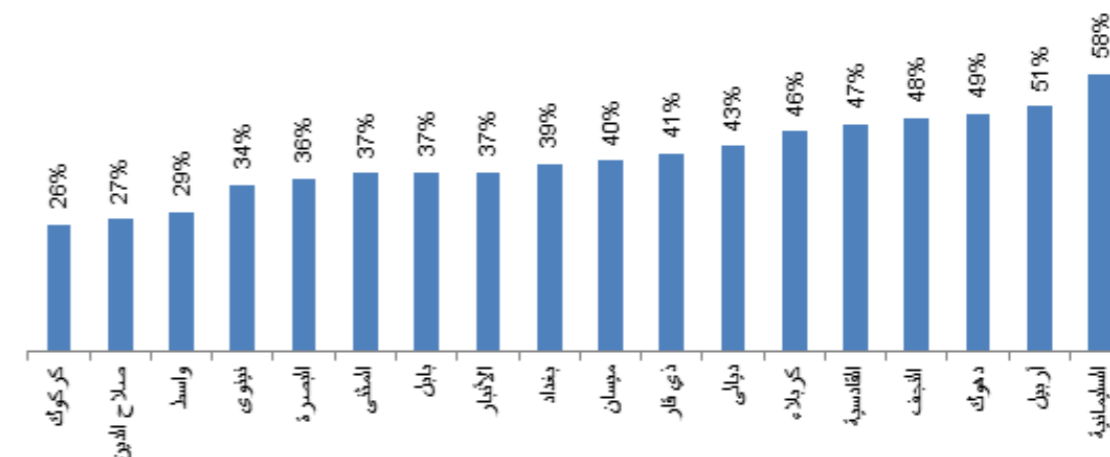


تشير النتائج إلى أن واحدة من بين كل أربع سيدات متزوجات لديهن حاجة غير ملبأة من وسائل تنظيم الأسرة وهذه السيدة إما أنها تريد أن تنجب مولودا ولكن بعد عامين أو أكثر أو أنها لا تستطيع أن تحدد مدى تريد أن تنجبه ولكنها لا تستخدم وسيلة لتنظيم الأسرة أو أنها لا تريد أن تنجب على الإطلاق وهي أيضا لا تستخدم وسيلة من وسائل تنظيم الأسرة لتحقيق تلك الرغبة. وكانت هذه النسبة في بقية المحافظات (25.5%) أعلى منها في إقليم كردستان (19.2%).

نسبة النساء (15 - 49) سنة المتزوجات اللاتي لديهن حاجة غير ملبأة من وسائل تنظيم الأسرة حسب المحافظة



نسبة النساء (15 - 49) سنة المتزوجات اللاتي يستخدمن وسائل تنظيم الأسرة وقت المسح حسب المحافظة

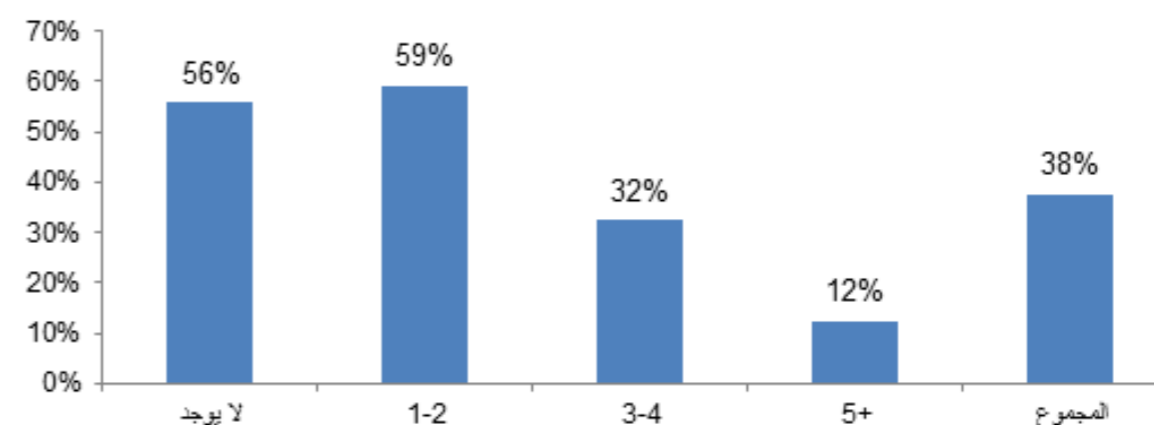


ويلحظ أن نساء كركوك أقل النساء استخداما للوسائل بعكس الحال في السليمانية والتي بلغت فيها نسبة الاستخدام أقصاها (57.5%). وتشير النتائج إلى أن 16.3% من النساء المتزوجات اللاتي استخدمن وسائل تنظيم الأسرة قد توقفن عن الاستخدام وقت المسح، وأرجع 28% تقريبا من هؤلاء سبب التوقف إلى الرغبة في إنجاب مولود آخر وحوالي 27% بسبب المعاناة من مشكلة صحية.

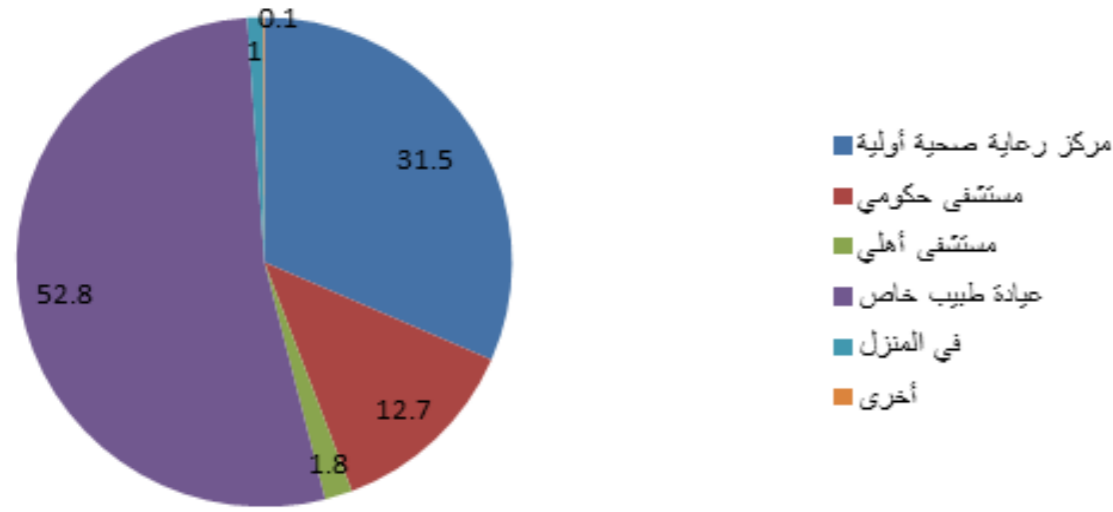
تفضيلات الإنجاب والحاجات غير الملبأة

أوضحت البيانات أن 38% تقريبا من النساء المتزوجات يرغبن في إنجاب طفل آخر وتبلغ هذه النسبة أعلاها (69.2%) بين النساء صغيرات السن (15 - 19) سنة. كما أن نسبة النساء اللاتي لا يوجد لديهن أطفال باقين على قيد الحياة ويرغبن في الإنجاب تفوق أربع أضعاف مثلتها بين النساء اللاتي لديهن خمس أطفال أو أكثر على قيد الحياة.

نسبة النساء (15 - 49) سنة المتزوجات وقت المسح اللاتي يرغبن في إنجاب المزيد من الأطفال حسب عدد الأطفال الباقين على قيد الحياة

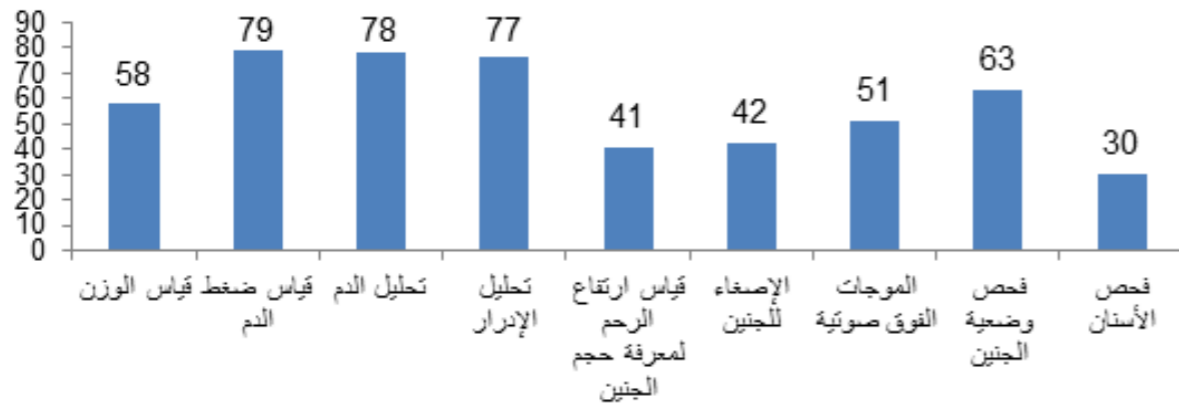


التوزيع النسبي للنساء (15 – 49) سنة اللاتي أنجبن مولودا حيا خلال الخمس سنوات السابقة على المسح وقد تلقين أي رعاية أثناء الحمل حسب المكان المعتاد للمتابعة



وتشير النتائج إلى أن هناك تباين بين الإجراءات التي تمت أثناء الفحص الطبي أثناء الحمل وهناك حاجة إلى نشر الوعي بأهمية إجراء مثل هذه الفحوصات والتحاليل.

نسبة النساء للنساء (15 – 49) سنة اللاتي أنجبن مولودا حيا خلال الخمس سنوات السابقة على المسح وقد تلقين رعاية صحية من كادر طبي مؤهل أثناء الحمل وأجري لهن بعض الفحوصات الطبية حسب الفحص

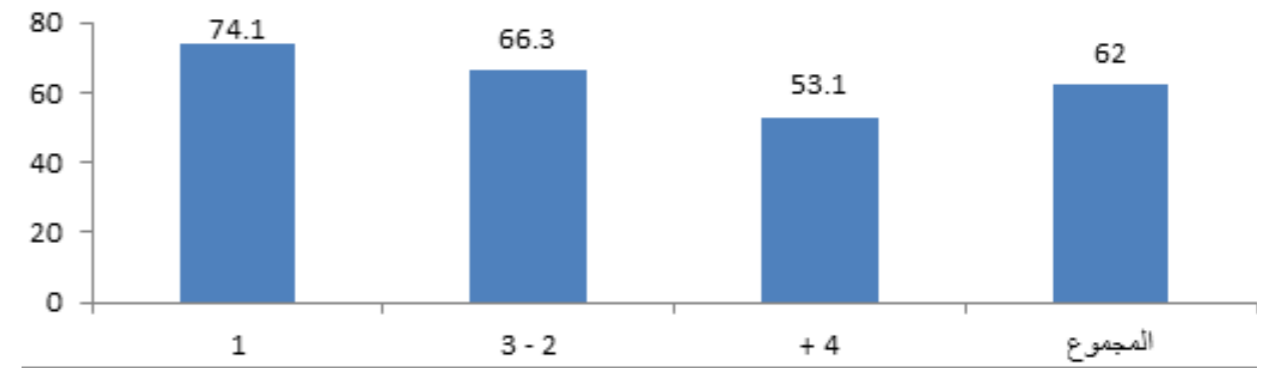


لرعاية أثناء الولادة: بلغت نسبة الولادات التي تمت في مؤسسات صحية 78.5% ترتفع في الحضر إلى 81.6% مقابل 72.1% في الريف، وتختلف هذه النسبة حسب تعليم الأم.

رعاية الأمهات

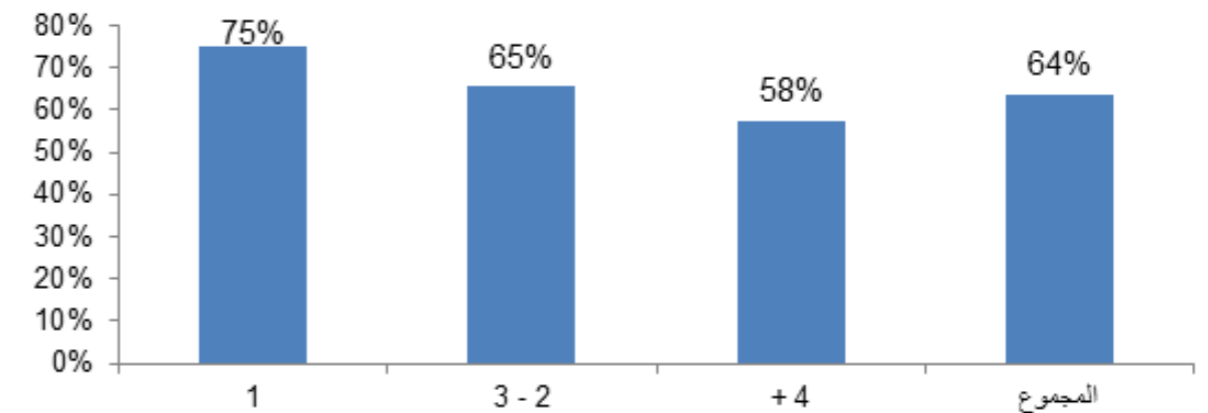
الرعاية أثناء الحمل: تابعت تقريباً تسع سيدات من بين كل عشر حملهن الأخير خلال السنوات الخمس السابقة على المسح لدى شخص مؤهل. وقد تبين أن هذه النسبة في الحضر (92.4%) أعلى منها في الريف (83.5%)، وأن نسبة النساء اللاتي يتابعن حملهن لدى شخص مؤهل تقل كلما زاد ترتيب المولود، حيث بلغت نسبة المتابعة للمولود الأول 96% تقريباً، مقابل 84% للمولود الرابع أو ما بعده. كما أن السيدات الحوامل في مولودهن الأول يملن أكثر إلى متابعة الحمل مبكراً (خلال الثلاثة أشهر الأولى من الحمل) مع كادر طبي مؤهل.

نسبة النساء (15 – 49) اللاتي أنجبن مولودا حيا خلال الخمس سنوات السابقة على المسح وتابعن هذا الحمل مع كادر طبي مؤهل وقمن بأول زيارة خلال الثلاثة أشهر الأولى من الحمل حسب رتبة المولود



ومن بين النساء اللاتي تابعن حملهن نجد أن 64% منهن تقريباً قد قمن بأربع زيارات أو أكثر للمتابعة وهذه النسبة أيضاً تختلف حسب رتبة المولود.

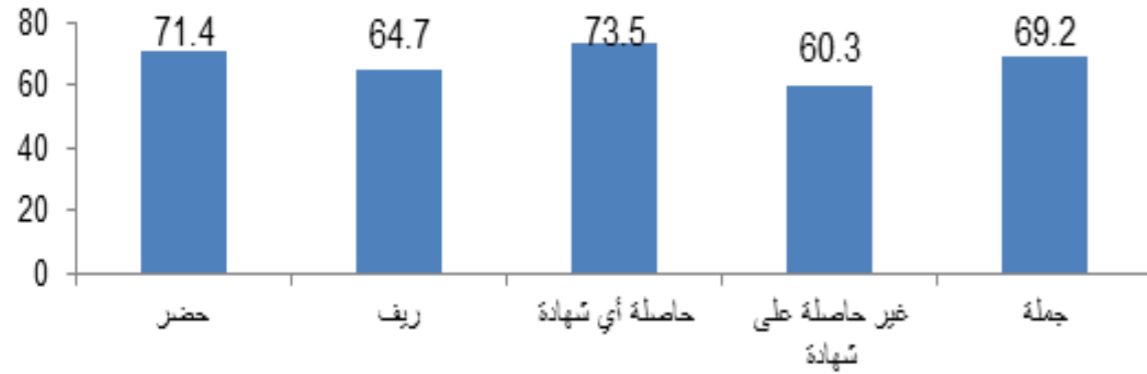
نسبة النساء اللاتي قمن بأربع زيارات على الأقل من بين النساء اللاتي أنجبن مولودا حيا خلال الخمس سنوات السابقة على المسح وتابعن هذا الحمل حسب رتبة المولود



ومن بين السيدات اللاتي تلقين أي رعاية أثناء حملهن نجد أن أكثر من نصفهن قد تلقين هذه الرعاية لدى الطبيب الخاص وأن ثلثهن تقريباً تلقينها في العادة في مركز رعاية صحية أولية.

وتعاني 10.5% من مشكلة سلس الإدرار، وتزيد تلك النسبة أيضا مع زيادة عدد المواليد الذين أنجبتهن السيدة، كما أن أكثر من خمسهن يعانين من ألم وحرقان في الإدرار و15.1% يعانين من الإفرازات المهبلية غير المعتادة. ومن بين السيدات اللاتي عانين من أي من هاتين المشكلتين على الأقل نجد أن 69% تقريبا استشرن الطبيب. وترتفع هذه النسبة بين الحضريات والحاصلات على أي شهادة دراسية مقارنة بالريفيات وغير الحاصلات على أي شهادة.

نسبة النساء (15 - 49) اللاتي أنجبن مولودا حيا خلال الخمس سنوات السابقة على المسح وعانين من ألم وحرقان في البول أو إفرازات مهبلية غير معتادة وقد استشرن الطبيب حسب المنطقة والمستوى التعليمي

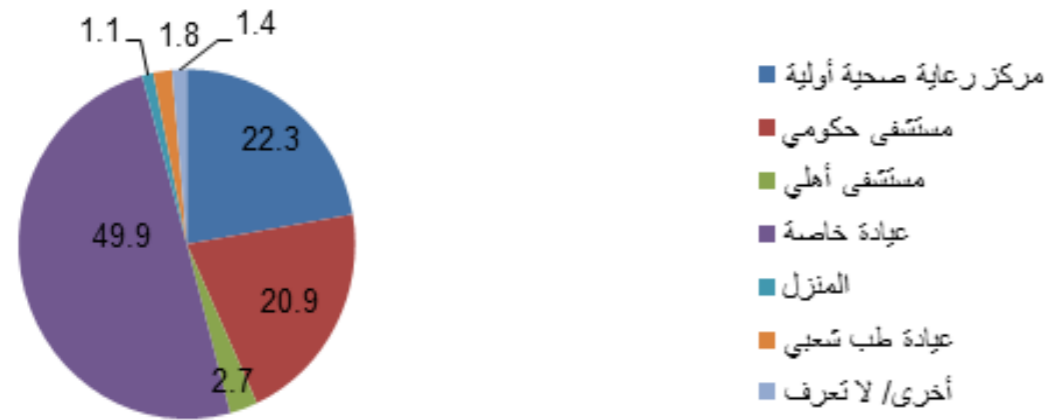


أما بالنسبة لمشكلات الدورة الشهرية خلال الثلاثة أشهر السابقة على المسح كانت من أهم المشكلات اللاتي عانت منها النساء هي عدم انتظام الدورة (16%) وألم حاد مصاحب لها (13.7%).

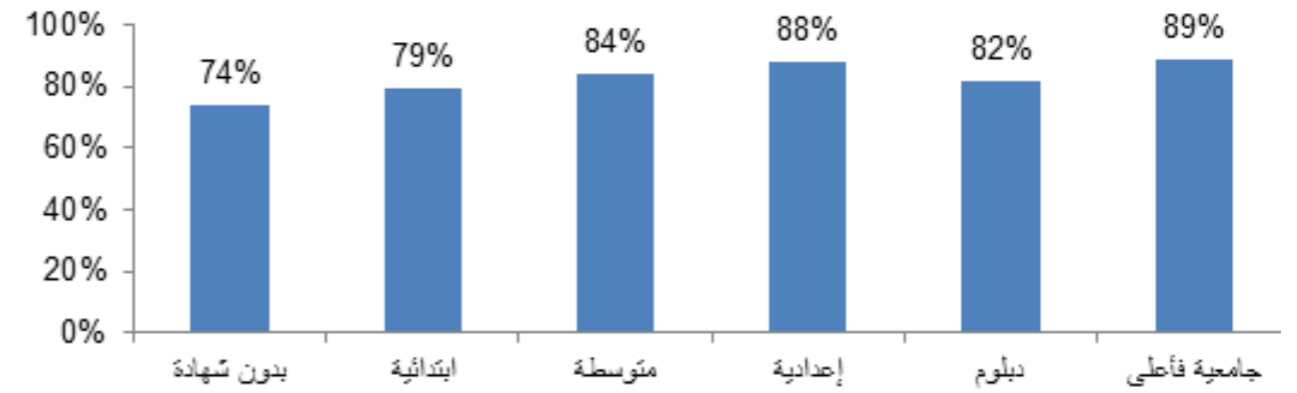
تلقي الرعاية الصحية

أظهرت النتائج أن الغالبية العظمى من النساء (95.8%) يذهبن إلى المؤسسات الصحية عادة لتلقي الرعاية الصحية عند المعاناة من أي مشكلة تحتاج إلى رعاية، وأن أكثر من نصفهن يذهبن للمؤسسات الصحية الخاصة.

توزيع النساء (15 - 49) سنة المتزوجات أو السابق لهن الزواج حسب المكان المعتاد لتلقي الرعاية الصحية



نسبة الولادات خلال الخمس سنوات السابقة على المسح التي تمت في مؤسسة صحية حسب أعلى شهادة حصلت عليها الأم



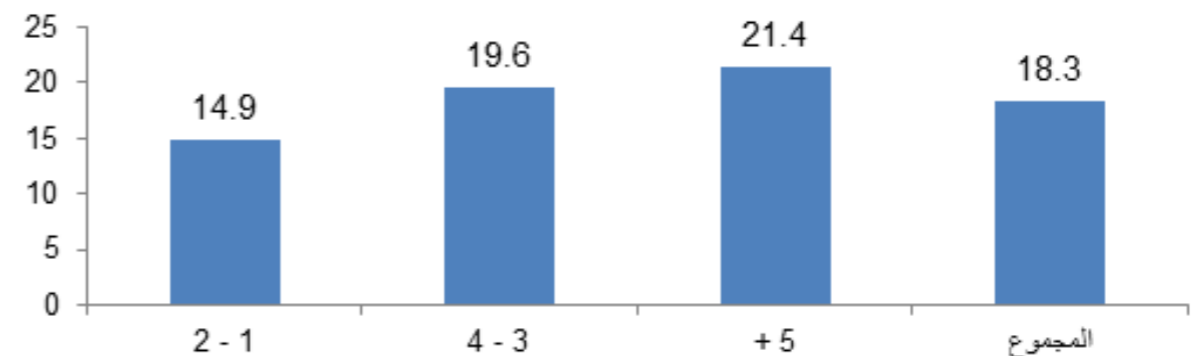
وتشير البيانات إلى أن 9 من بين كل عشر ولادات خلال الخمس سنوات السابقة على المسح قد تمت تحت إشراف كادر طبي مؤهل سواء كانت داخل المؤسسة الصحية أو خارجها وهذه النسبة أعلى في الحضر (93.2%) منها في الريف (84.4%) وكذلك في بقية المحافظات (91.1%) عنها في إقليم كردستان (85.6%).

الرعاية بعد الولادة: انخفضت نسبة الرعاية بعد الولادة بين النساء (15 - 49) سنة اللاتي أنجبن مولودا حيا خلال الخمس سنوات السابقة على المسح، حيث بلغت نسبة اللاتي تلقين رعاية بعد الولادة من كادر طبي مؤهل 38% تقريبا، وكان السبب وراء عدم حصول ثلاثة أرباع من لم يتلقين رعاية بعد الولادة هو عدم وجود متاعب في حين بلغت نسبة النساء اللاتي عانين من مشكلات صحية خلال فترة النفاس (الستة أسابيع الأولى بعد الولادة) 18.6%، حيث عانى 11.1% من ألم أسفل البطن مع حمى و 9.2% عانين من ألم حاد أسفل الظهر مع حمى، وقد تلقت حوالي 74% من بين اللاتي عانين من أي مشكلة صحية أثناء فترة النفاس رعاية صحية من كادر طبي مؤهل.

الأمراض المرتبطة بالإنجاب

أشارت النتائج إلى أن 18.3% من النساء 15 - 49 سنة اللاتي أنجبن مولودا حيا خلال الخمس سنوات السابقة على المسح تعانين من أعراض تدل على سقوط الرحم وتختلف هذه النسبة حسب عدد المواليد أحياء الذين أنجبتهن السيدة طوال حياتها.

نسبة النساء (15 - 49) اللاتي أنجبن مولودا حيا خلال الخمس سنوات السابقة على المسح وعانين من أعراض تدل على سقوط الرحم حسب عدد المواليد أحياء الذين أنجبتهن طوال حياتها

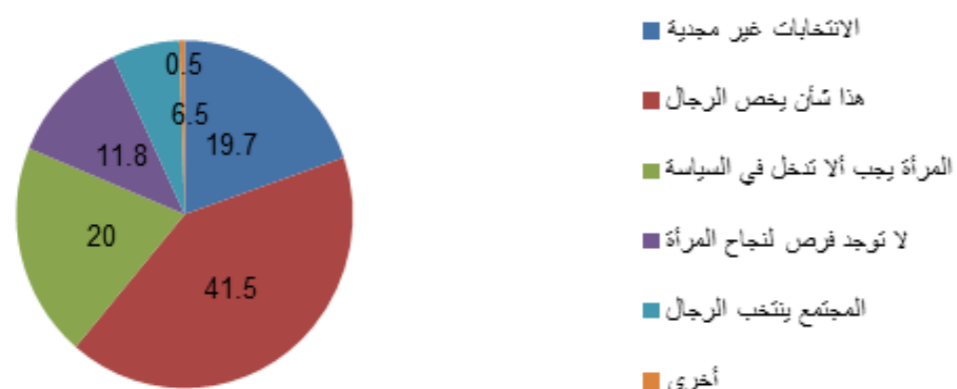


في بقية المحافظات مقابل 12.7% في إقليم كردستان. أما بالنسبة للمشاركة في أي منتدى أو نادي اجتماعي أو نقابة مهنية أو مراكز شبابية أو أحزاب أو جمعيات إنسانية نجد أن النسبة بلغت 3.5% فقط، وفي حين أرجعت حوالي 31% من غير المشاركات السبب إلى أن ليس لديهن وقت، ذكرت 23% تقريباً منهن أن السبب هو عدم وجود مركز قريب.

أما فيما يخص المشاركة السياسية، ترى حوالي 85% من النساء أن على المرأة المشاركة في الانتخابات كناخبة وأما بالنسبة لمشاركة المرأة كمرشحة في الانتخابات تنخفض هذه النسبة لتبلغ 68% تقريباً.

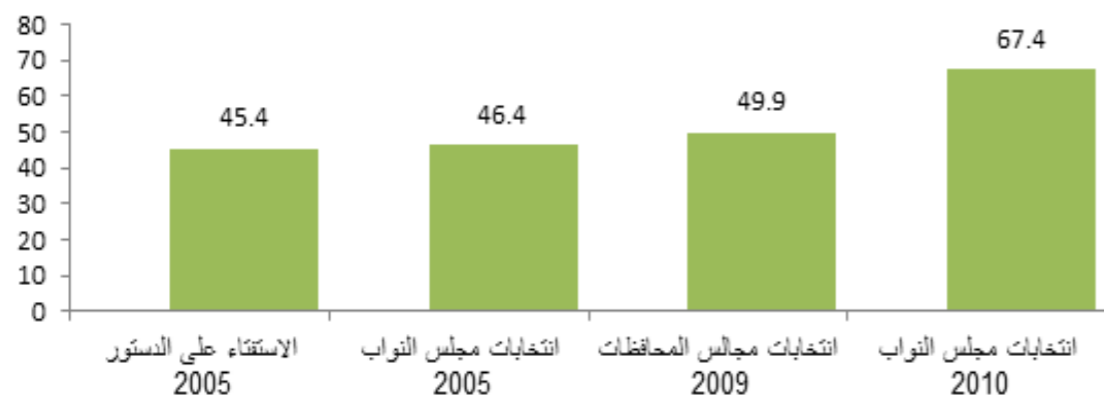
رأت 42% تقريباً من النساء أن المرأة لا يجب عليها المشاركة في الانتخابات سواء كمرشحة أو كناخبة أو كلاهما لاعتقادهن أن هذا شأن يخص الرجال، كما أن خمس الرفضات يرين أن المرأة يجب ألا تدخل في السياسة ومثلهن تقريباً يرفضن ذلك لأن الانتخابات غير مجدية.

توزيع النساء (15 - 54) سنة اللاتي يرين أن المرأة لا يجب عليها المشاركة في الانتخابات سواء كمرشحة أو كناخبة أو كلاهما حسب السبب



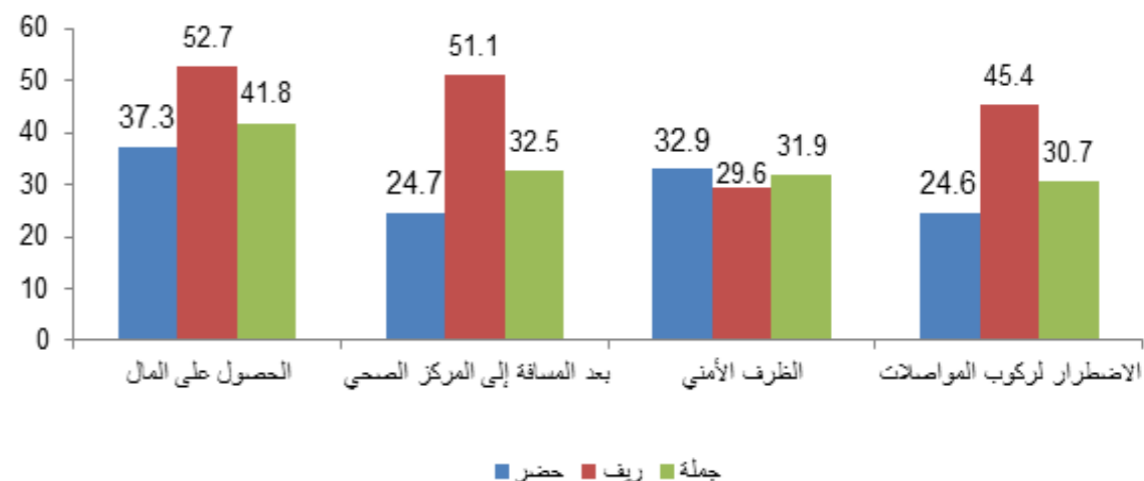
وقد لوحظ أن هناك ازدياد في نسبة مشاركة النساء في العملية الانتخابية على مدار الانتخابات والاستفتاءات التي أجريت في العراق منذ عام 2005 إلى 2010.

نسبة النساء (15 - 54) سنة حسب مشاركتهن في الانتخابات



وتشير النتائج إلى أنه هناك بعض العوائق التي قد تحول دون حصول المرأة على الرعاية الصحية يأتي في مقدمة هذه العوائق الحصول على المال يليه بعد المسافة عن مركز الرعاية ثم الظروف الأمنية والاضطرار إلى ركوب المواصلات وتزيد حدة هذه العوائق بين الريفيات مقارنة بالحضرية فيما عدا الظروف الأمنية فهي تمثل عائق أكبر في الحضر.

نسبة النساء (15 - 49) المتزوجات أو السابق لهن الزواج واللاتي ذكرن وجود بعض العوائق التي تحول دون حصولهن على الرعاية الصحية حسب المنطقة



الأمراض المنقولة جنسياً

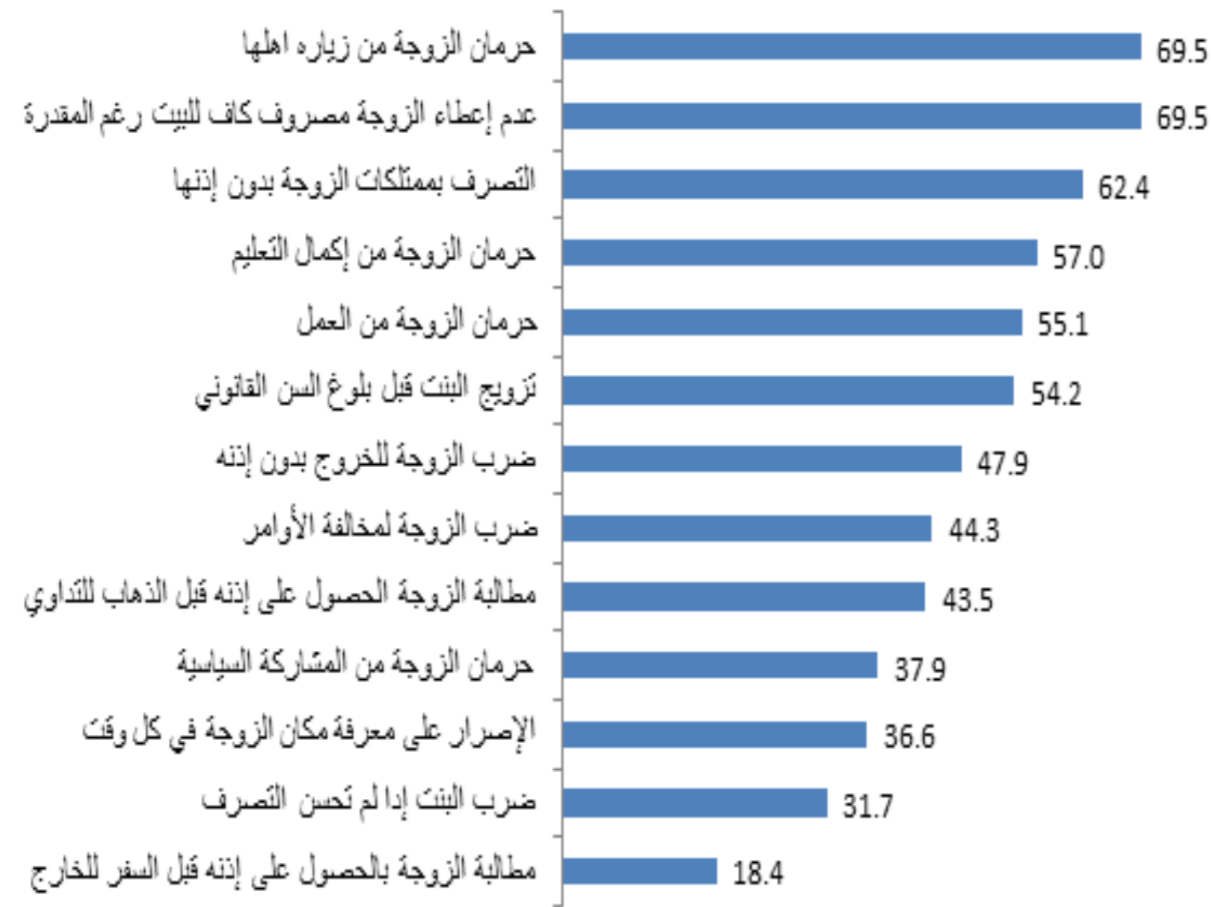
تعتبر المعرفة بالأمراض المنقولة جنسياً وكيفية تجنب الإصابة بها والوقاية منها من الأمور الضرورية. وتشير النتائج إلى أن النساء (15 - 49) سنة ومتزوجات أو سبق لهن الزواج ما زلن بحاجة إلى المزيد من المعلومات حول هذه الأمراض. وقد ذكرت 91.5% منهن أن التلفزيون يعتبر من أهم المصادر الإعلامية التي حصلن منها على أكبر قدر من المعلومات حول الاليدز، في حين ذكرت 28.8% منهن الحديث مع الأصدقاء والأقارب كمصدر للمعرفة بالمرض و16.1% ذكرن الجرائد والمجلات. كما يلاحظ أن تسع سيدات من بين كل عشر يعرفن مرض الاليدز ذكرن أنه يمكن تجنبه عن طريق تجنب الممارسة الجنسية خارج نطاق الزواج و45.4% ذكرن أنه يمكن تجنبه عن طريق تجنب نقل الدم.

3 - 4 تمكين المرأة وحمايتها من العنف

مشاركة المرأة

تعد مشاركة المرأة في القرارات التي تخصها وتخص أسرتها ومشاركتها المجتمعية والسياسية من الخطوات الهامة لتمكينها. وقد أظهرت البيانات أن سبع سيدات تقريباً من بين كل عشر في عمر (15 - 54) سنة لم يكملن التحصيل العلمي الذي كن يرغبن فيه وأرجعت ثلاث سيدات من بين هؤلاء السبعة تقريباً السبب إلى عدم سماح أسرتهم، كما أن حوالي خمسهن أرجعن السبب إلى عدم القدرة على المواصلة في التعليم. وقد ذكرت 24% تقريباً من النساء أن هناك تمييز داخل أسرهن لصالح الذكور فيما يخص المشاركة في القرارات داخل الأسرة، وترتفع هذه النسبة إلى حوالي 26%

نسبة النساء (15 - 54) سنة اللاتي ذكرن أن بعض التصرفات تعد عنفا

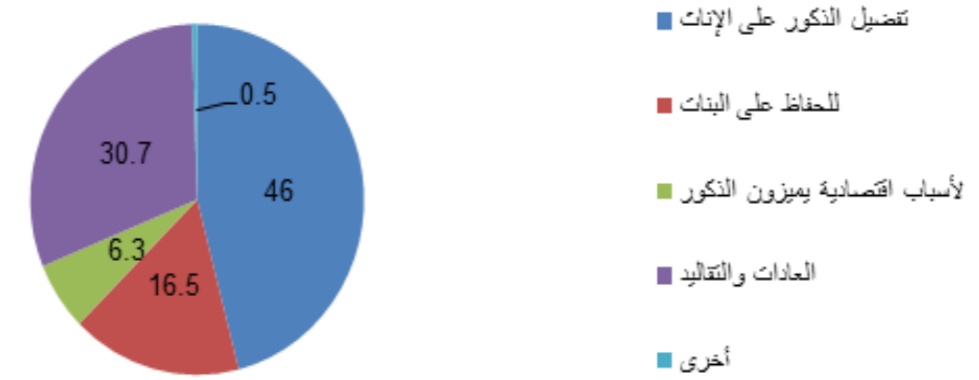


أما عن مصادر العنف ضد المرأة العراقية، نجد أن 73% تقريباً ذكرن أن الزوج دائماً أو أحياناً يكون مصدراً للعنف وكذلك أكثر من نصف النساء ذكرن أن الأب دائماً أو أحياناً يشكل مصدراً للعنف ضد المرأة.

وترى ثلاث سيدات من بين كل عشر تقريباً أنهن متساوين مع الرجال كلياً في الحقوق والواجبات في حين ترى السبعة الأخريات إما أنهن متساوين ولكن بشكل جزئي أو غير متساوين. وأرجعت 60% تقريباً من الأخريات السبب في ذلك إلى أن الرجال يتحملون مسؤولية أكبر وحوالي 48% يرين أن الرجال قوامون على النساء.

وقد يكون ذلك مما تطبع عليه السيدة أثناء تنشئتها حيث ذكرت ثلاث سيدات من بين كل عشرة أنهن يعتقدن أن الآباء والأمهات بصفة عامة يميزون بين البنات والبنين وذكرت 46% من هؤلاء أن السبب وراء ذلك هو تفضيل الذكور على الإناث.

توزيع النساء (15 - 54) سنة اللاتي يرين أن الآباء والأمهات يميزن بين البنات والبنين حسب السبب وراء ذلك



الآراء والاتجاهات نحو العنف

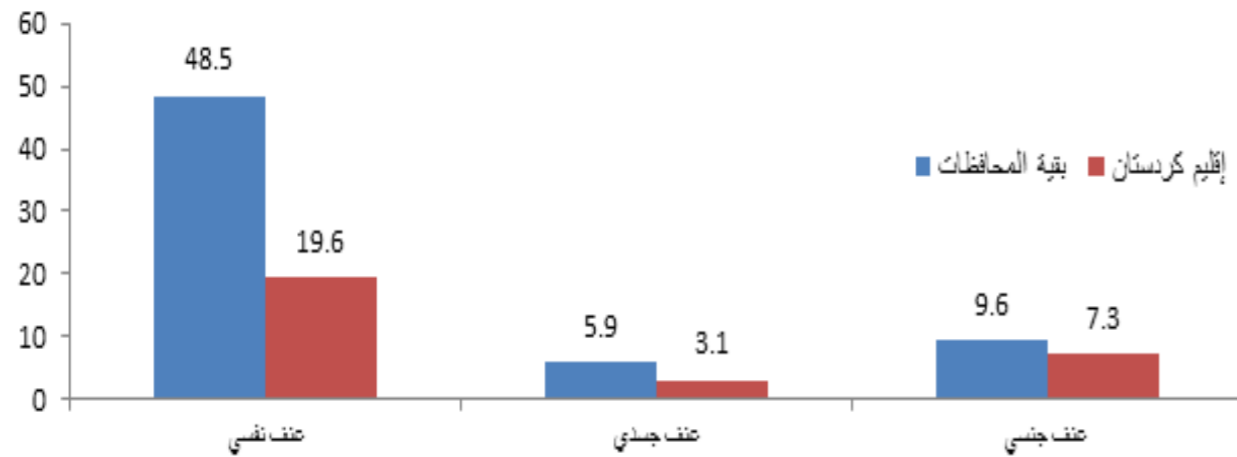
تظهر النتائج اختلاف النساء حول الإقرار بمدى عنف بعض التصرفات من قبل الزوج، حيث نجد أن 70% أقررن بالعنف نتيجة الحرمان المادي أو من زيارة الأهل وكذلك بالنسبة للتصرف بأملأكهن دون إذنه كانت النسبة 62% تقريباً، في حين أن هذه النسبة تنخفض إلى 38% تقريباً للحرمان من المشاركة السياسية وأقل من نصف النساء ذكرن صراحة أنه من العنف أن يضرب الزوج زوجته إذا خرجت بدون إذنه أو إذا خالفت أوامره.

العنف ضد النساء

العنف من الزوج:

أظهرت النتائج أن 44.5% من النساء في عمر (15 - 54) سنة المتزوجات وقت المسح قد تعرضن لعنف نفسي أو معنوي من قبل الزوج أثناء الاثنى عشر شهرا السابقة على المسح وهذا النوع من العنف والذي يتمثل في الإهانة والتخويف والتهديد والسيطرة ومراقبة التصرفات بصورة دائمة عادة ما يسبق العنف الجسدي والذي ذكرت 5.5% من النساء تعرضن له خلال نفس الفترة، وكذلك تعرضت 9.3% للعنف الجنسي من الزوج. ولوحظ وجود اختلافات بين بقية المحافظات وبين إقليم كردستان.

نسبة النساء (15 - 54) سنة المتزوجات اللاتي تعرضن للعنف من قبل الزوج خلال السنة السابقة على المسح حسب نوع العنف والمحافظة

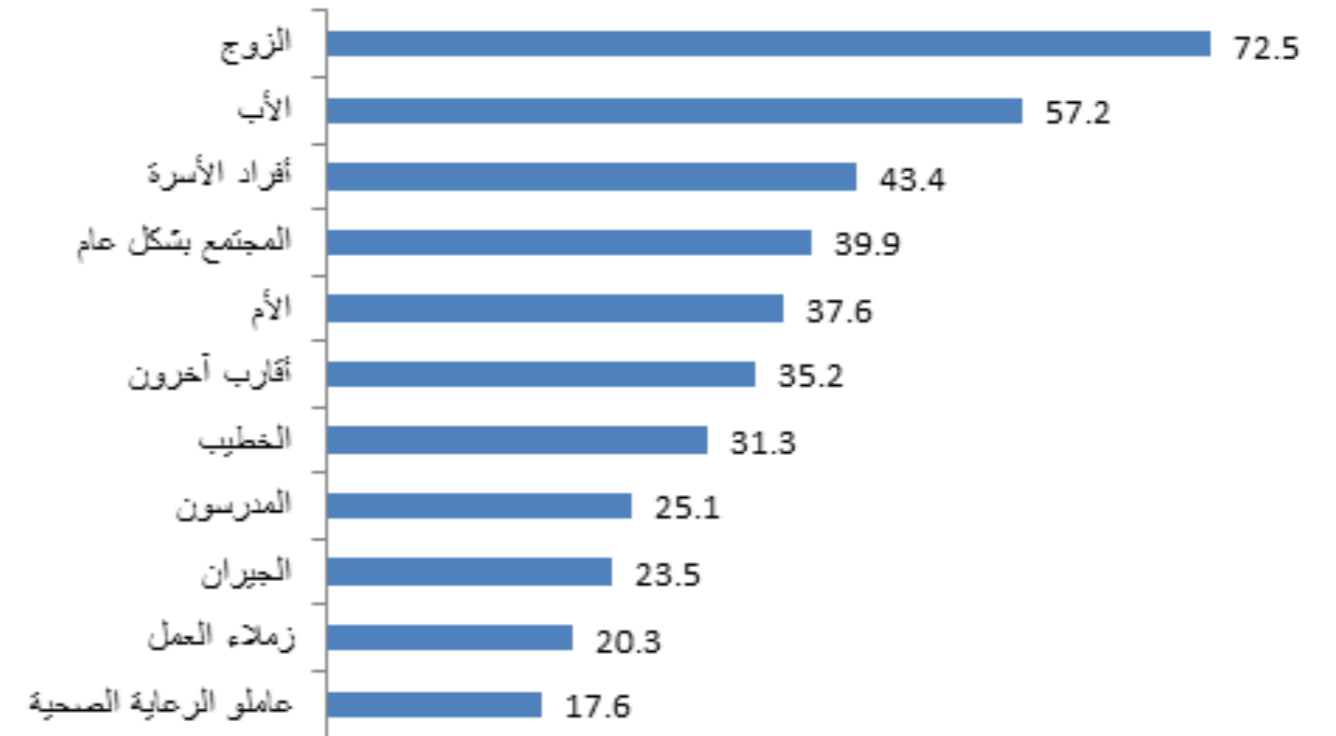


نتيجة لتصرفات الزوج قد تتعرض الزوجات إلى الإصابة بالجروح والإصابات المختلفة، حيث تلاحظ أن حوالي خمس النساء اللاتي ذكرن أنهن تعرضن لعنف جسدي من الزوج خلال السنة السابقة على المسح قد أصبن بجرح أو خدش أو كدمة أو ألم. وقد وصلت هذه النسبة بين المعنفات جنسياً إلى 14.5%. ومن بين النساء اللاتي أدت تصرفات أزواجهن معهن خلال الاثنى عشر شهرا السابقة على المسح إلى حدوث أي من الإصابات المذكورة، نجد أن أكثر من ثلثهن تقريباً قمن بإبلاغ أي شخص وكانت النسبة الأكبر منهن (45.6%) توجهن لأمهاتهن للشكوى، كما خضعت 19.6% منهن فقط للمعالجة الصحية أو النفسية.

العنف في الأماكن الأخرى:

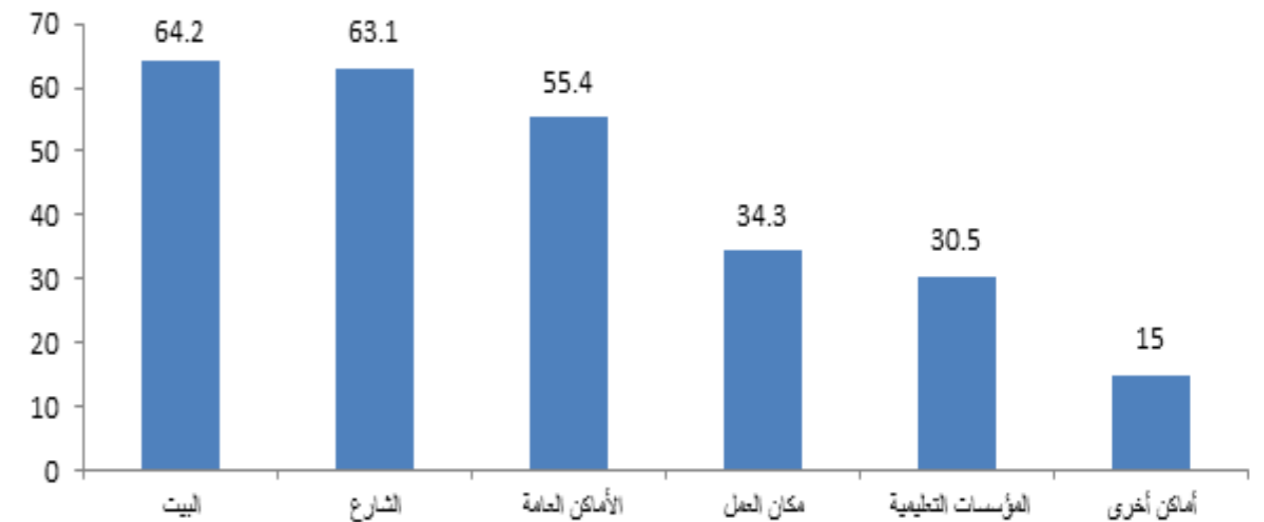
تشير البيانات إلى تعرض 26% تقريبا من النساء في عمر (15 - 54) سنة للعنف اللفظي أو الجسدي أو الجنسي سواء في الشارع أو أماكن التسوق أو حواجز الشرطة أو في وسائل المواصلات أو الأماكن الخدمية والحكومية أو المؤسسات التعليمية أو مكان العمل خلال السنة السابقة على المسح. وتتفاوت هذه النسبة من مكان لآخر وتتراوح بين 1.5% في مكان العمل وحوالي 20% في الشارع.

نسبة النساء (15 - 54) سنة اللاتي ذكرن بعض الأشخاص الذين دائما أو أحيانا يشكلون مصدرا للعنف ضد المرأة العراقية

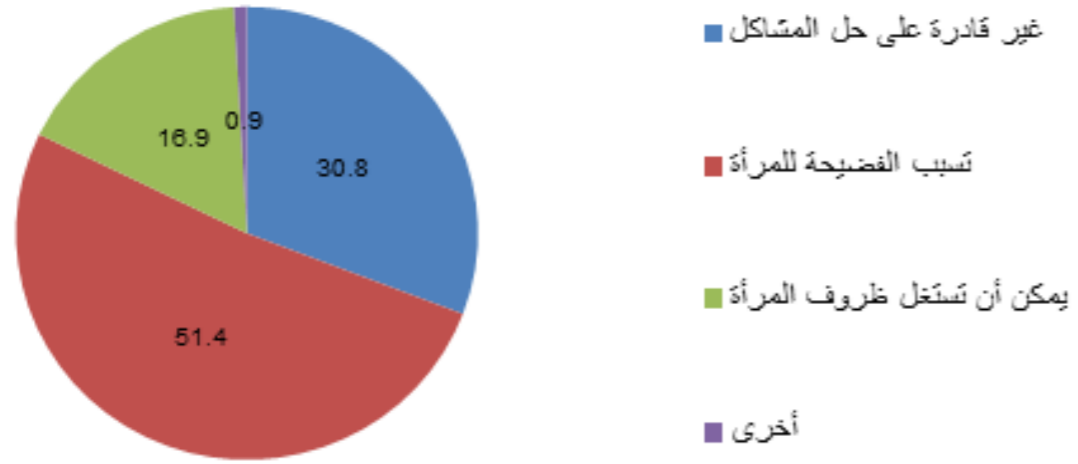


أما بالنسبة للأماكن التي تعتقد النساء أن المرأة تكون فيها عرضة للعنف سواء بصفة دائمة أو أحيانا، نجد أن البيت يأتي في مقدمة هذه الأماكن يليه الشارع والأماكن العامة.

نسبة النساء (15 - 54) سنة اللاتي ذكرن أن المرأة العراقية تكون دائما أو أحيانا عرضة للعنف حسب المكان



توزيع النساء (15 - 54) سنة اللاتي لا يثقن في الشرطة كجهة يمكن اللجوء إليها في حال التعرض للعنف حسب السبب




3 - 5 كبيرات السن (55 سنة فأكثر)

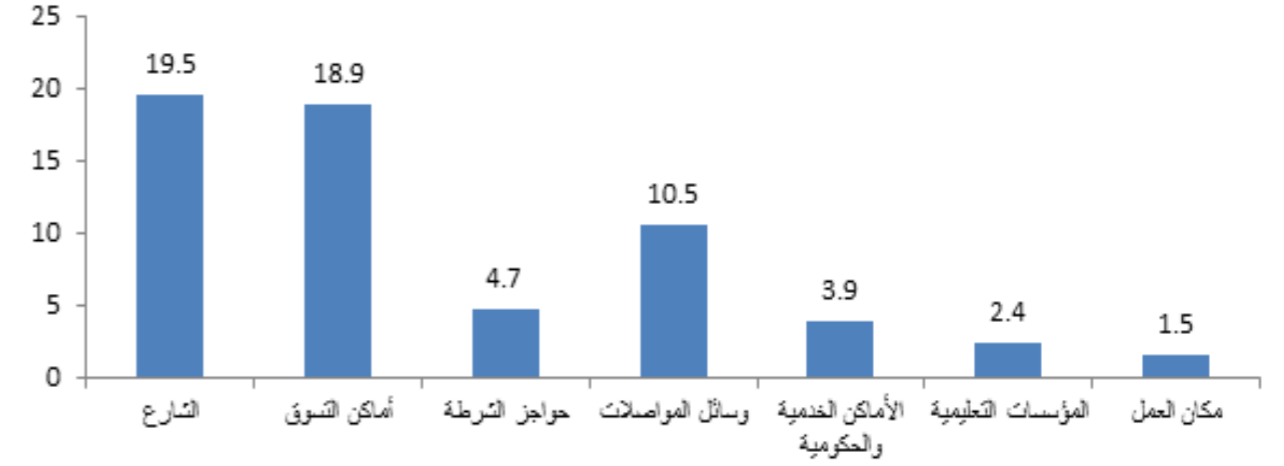
الوضع الصحي

تشير البيانات إلى أن النسبة الأقل من النساء في عمر 55 سنة فأكثر قد قيمت وضعها الصحي على أنه ممتاز أو جيد جداً في حين وصف أكثر من ثلث هؤلاء النساء وضعهن الصحي على أنه سيء أو سيء جداً.

توزيع النساء (55 سنة فأكثر) حسب تقييمهن لوضعهن الصحي



نسبة النساء (15 - 54) سنة اللاتي تعرضن للعنف اللفظي/الجسدي/الجنسي خلال السنة السابقة على المسح في أماكن مختلفة حسب المكان



مواجهة العنف:

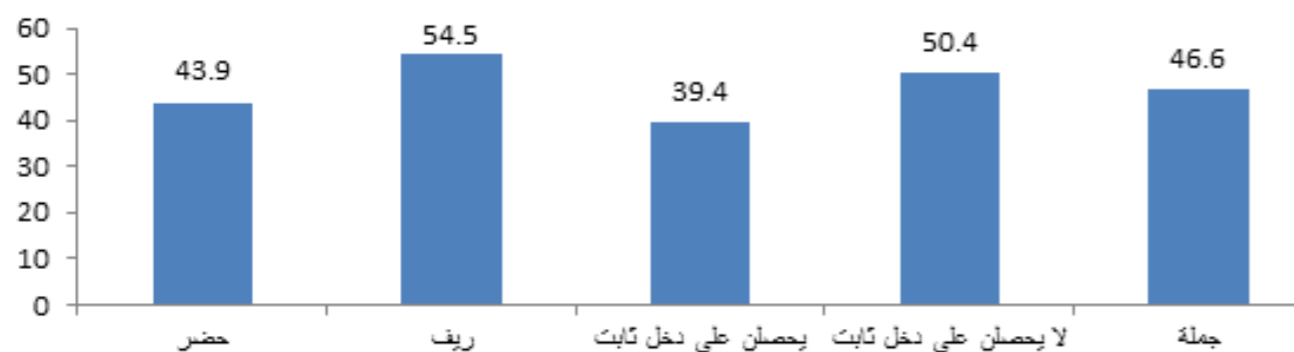
تشير النتائج إلى أن 89.3% من النساء في عمر (15 - 54) سنة ذكرن بأنهن يذهبن للأهل أولاً في حال تعرضن للعنف، ولكن إذا استمر العنف، تعاود معظم المعنفات الذهاب إلى الأهل، في حين تذهب 15% منهن تقريباً للشرطة.

توزيع النساء (15 - 54) سنة حسب الجهة التي يلجأن إليها في حال استمرار تعرضهن للعنف



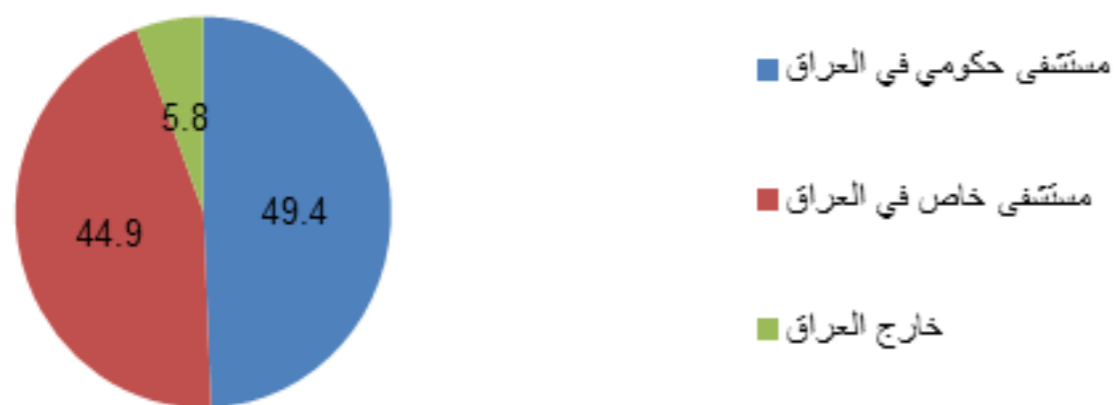
ونجد أن 37% تقريباً من النساء في عمر (15 - 54) سنة إجمالاً فقط يثقن في الشرطة كإحدى الجهات التي يمكن اللجوء إليها في حال التعرض للعنف، وأرجعت أكثر من نصف النساء اللاتي لا يثقن في الشرطة السبب في ذلك إلى أن الشرطة تسبب الفضيحة للمرأة.

نسبة النساء (55 فأكثر) اللاتي عانين خلال الاثنى عشر شهر الماضية من حالة صحية تتطلب أخذ أدوية أو علاجات بشكل منتظم وواجهن وضعاً مالياً يصعب معه شراء كل أو جزء من هذا العلاج حسب المنطقة والحصول على دخل ثابت



وقد احتاجت سيدتين من بين كل عشرة إلى إجراء عملية جراحية خلال العامين السابقين على المسح وقد أجرى 80% تقريباً من هؤلاء السيدات بالفعل العملية نصفهن أجريهن داخل العراق في مستشفى حكومي.

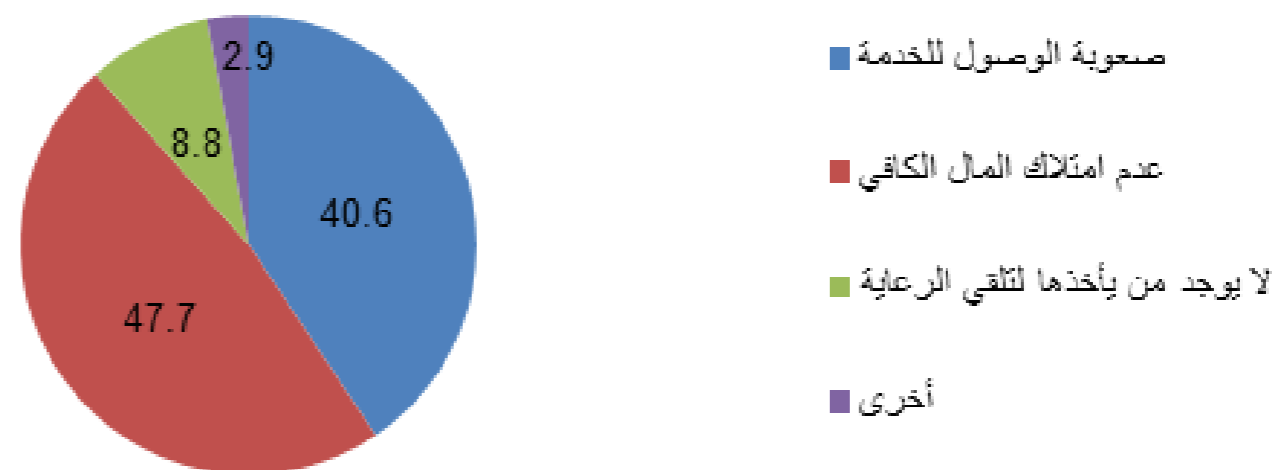
توزيع النساء (55 سنة فأكثر) اللاتي احتجن إلى إجراء عملية جراحية خلال العامين السابقين على المسح وأجريهن بالفعل حسب أين تمت العملية



وقد اضطرت ربع السيدات (55 فأكثر) تقريباً لمراجعة المستشفى والمبيت كمريضة ولو لليلة واحدة على الأقل خلال الاثنى عشر السابقة على المسح، وحول تقييمهن لمستوى الخدمة خلال المبيت بالمستشفى رأت 12% تقريباً منهن أنها كانت سيئة في حين رأتها 10% أنها ممتازة.

كما تظهر البيانات أن أكثر من ربع النساء في عمر 55 سنة فأكثر غير راضيات إلى حد ما أو على الإطلاق عن حياتهن بصفة عامة خلال الاثنى عشر شهراً السابقة على المسح. وترتفع هذه النسبة بين النساء اللاتي ليس لديهن دخل ثابت (28.6%) عنها بين النساء اللاتي لديهن دخل ثابت (22.4%). كما صرحت 31.3% من هؤلاء النساء كبيرات السن أنهن احتجن لمساعدة للقيام بالأنشطة اليومية مثل الأكل والشرب واللبس والاستحمام أو مساعدة صحية، وقد تلقت 88% هذه المساعدة من أحد أفراد أسرتهن، بينما لم تحصل على هذه المساعدة 5% تقريباً ممن احتجنها.

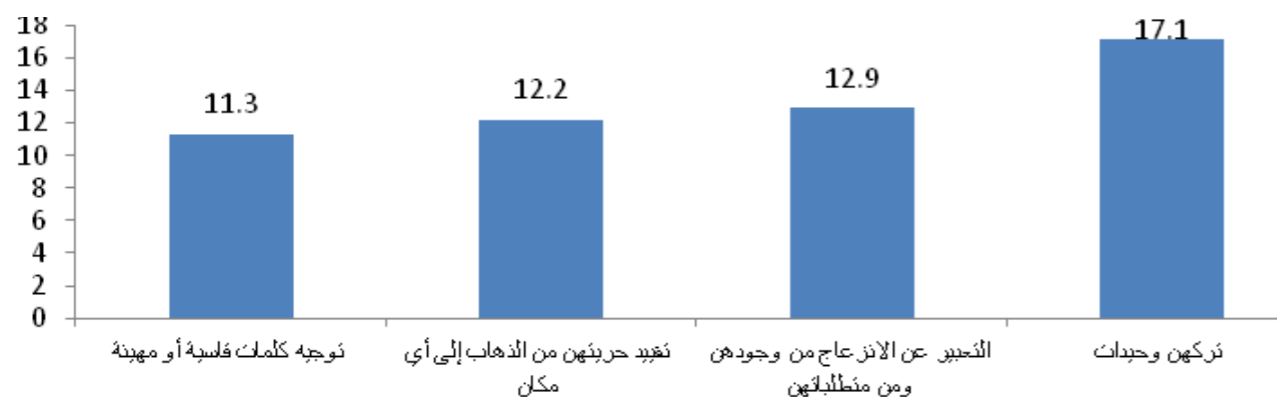
توزيع النساء (55 سنة فأكثر) اللاتي احتجن رعاية صحية وتلقينها من مؤسسة صحية حكومية ولكن واجهن صعوبة حسب السبب وراء هذه الصعوبة



وتبين أن أكثر من نصف النساء في عمر 55 سنة فأكثر احتجن إلى رعاية صحية خلال الشهر السابق على المسح نتيجة لألم أو مرض أصبن به. وحصلت 61% من هؤلاء على الرعاية الصحية من أي مؤسسة صحية حكومية، ولكن واجهت حوالي 59% من الأخيرات صعوبة في الحصول على الرعاية الصحية، وكان السبب الرئيسي لذلك هو عدم امتلاك المال الكافي.

وتشير النتائج إلى أن ثلثي السيدات (55 فأكثر) تقريباً قد عانين خلال الاثنى عشر شهر الماضية من حالة صحية تتطلب أخذ أدوية أو علاجات بشكل منتظم وقد واجهت حوالي 47% من هؤلاء وضعاً مالياً يصعب من شراء كل أو جزء من هذه الأدوية وارتفعت هذه النسبة بين الريفيات واللاتي لا يحصلن على دخل ثابت بصورة أكبر.

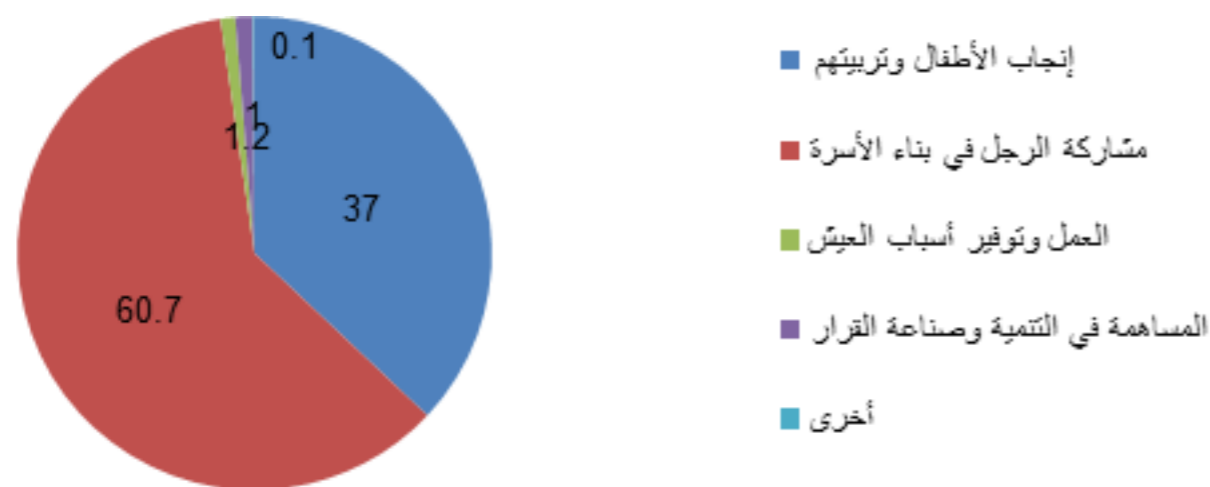
نسبة النساء (55 سنة فأكثر) اللاتي تعرضن بصفة دائمة أو أحيانا لبعض الظروف داخل أسرهن خلال العام السابق على المسح



3 - 6 آراء واتجاهات ومشاركة الرجال


عند سؤال الرجال في عمر 18 سنة فأكثر حول اعتقادهم بالدور الرئيسي للمرأة، كانت إجابة جميع الرجال تقريبا تنحصر في الدور الأسري للمرأة.

توزيع الرجال (18 سنة فأكثر) حسب رأيهم حول الدور الرئيسي للمرأة في الحياة



وعند سؤال الرجال تحديدا على وصف علاقتهم بالمرأة فيما يخص بناء الأسرة، كان رأي 32% منهم تقريبا أن تتبع المرأة رغبات الرجل في بناء الأسرة، بينما رأى 65% منهم تقريبا أنها شريك له وتسانده في ذلك. وبالنسبة لبناء المجتمع يرى 35% تقريبا من الرجال أن تتبع المرأة الرجل في بناء المجتمع وتطويره بينما يرى 62% منهم أن المرأة شريك للرجل في ذلك.

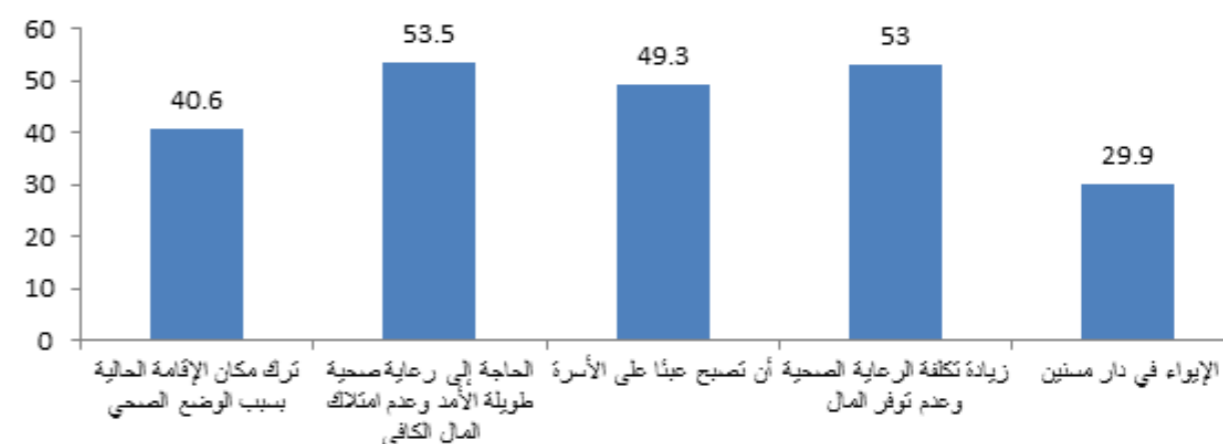
توزيع النساء (55 سنة فأكثر) اللاتي اضطررن لمراجعة المستشفى والمبيت كمریضة ولو لليلة واحدة على الأقل خلال الاثنى عشر السابقة على المسح حسب تقييمهن لمستوى الخدمة



الوضع الاجتماعي

تُظهر البيانات أن أكثر من نصف النساء بقليل في العمر 55 سنة فأكثر متزوجات، في حين بلغت نسبة الترمول بينهن 42.3%، كما أن هؤلاء النساء يعيشتن في أسر يبلغ متوسط عدد أفرادها 7 أفراد تقريبا، إلا أن البيانات أوضحت أن هناك أمورا تقلق النساء في هذا العمر بصورة أو بأخرى جاء في مقدمتها الحاجة إلى رعاية صحية طويلة الأمد وعدم امتلاك المال الكافي لذلك أو أن يصبح عبئا على أسرهن.

نسبة النساء (55 سنة فأكثر) اللاتي يقلقن بصورة أو بأخرى من بعض الأمور



وقد تعرضت بعض النساء في هذا العمر إلى بعض الظروف خلال العام السابق على المسح داخل أسرهن التي من شأنها أن تشعرهن بالإهانة أو تمثل ضغطا نفسيا عليهن حيث تراوحت النسبة بين 11.3% عانين من توجيه كلمات قاسية أو مهينة إليهن وحوالي 17% تركن وحيدات.

الفصل الرابع المنهجية

4 - 1 عينة المسح

غطى المسح كافة محافظات العراق بواقع 10620 أسرة معيشية تم اختيارها من إطار الترقيم والحصص لسنة 2009، من خلال سحب عينة عنقودية متعددة المراحل تضمن عدم التحيز والعشوائية والشمول لكل الأقضية وصولاً للأسر في البلوك والمحلة والقرية، حيث توزعت الأسر المعيشية على شكل عناقيد مختارة عشوائياً تضم ستة أسر معيشية في كل عنقود وبحجم خمسة عشر عنقود لكل قضاء، أي 90 أسرة تم اختيارها بشكل يتناسب مع وزنها في الحضر والريف في القضاء. وبهذا يبلغ عدد العناقيد 1770 عنقوداً في 118 قضاءً.

وقد سحبت هذه العينة كعينة جزئية من عينة المسح العنقودي متعدد المؤشرات - الدورة الرابعة والتي بلغ حجمها حوالي 36 ألف أسرة ويوضح الملحق رقم (1) تصميم عينة المسح بالتفصيل.

ونظراً لأن العينة مرجحة، لذا تم إعداد أوزان ترجيحية لاستخدامها في تحقيق التمثيل الحقيقي لنتائج المسح، حيث تم ترجيح الأسر المختارة أولاً على مستوى البلوك الواحد ثم ترجيح العناقيد على مستوى الطبقة الواحدة (حضرية - ريفية) وحسب نسب الاستجابة المرتفعة والتي تجاوزت 98% للأسر والأفراد تم ترجيح العينة وتكبيرها لحساب النتائج على مستوى المحافظات والعراق بشكل عام. وقد تم إدخال هذه الأوزان في ملفات البيانات.

وبلغ عدد الأسر المستوفاة 10523 أسرة معيشية بنسبة استجابة 99.7% و3079 فتاة (10 - 14) سنة لم يسبق لها الزواج بنسبة استجابة 97.4% و10097 سيدة متزوجة أو سبق لها الزواج في عمر (15 - 49) سنة بنسبة استجابة 97.4% و4811 سيدة (15 - 54) لم يسبق لها الزواج بنسبة استجابة 92.5% وكذلك 665 سيدة (50 - 54) متزوجة أو سبق لها الزواج بنسبة استجابة 95.5% وهناك 2556 سيدة في عمر 55 سنة فأكثر تمت مقابلتها بنسبة استجابة 95.7%. وتمت مقابلة 9536 رجل في عمر 18 سنة فأكثر بنسبة استجابة 94.3%.

4 - 2 استمارات المسح

صممت استمارات المسح بما يتوافق مع دورة الحياة، حيث تضمنت استمارة رئيسية واستمارات فرعية موجهة لأشخاص محددین في كل أسرة. حيث تم إعداد سبعة أنواع من الاستمارات للمسح المتكامل للأوضاع الاجتماعية والصحية للمرأة العراقية (I-WISH) لسنة 2011 وفقاً للموضوع والشخص المستهدف بالبحث، وعلى النحو الآتي:

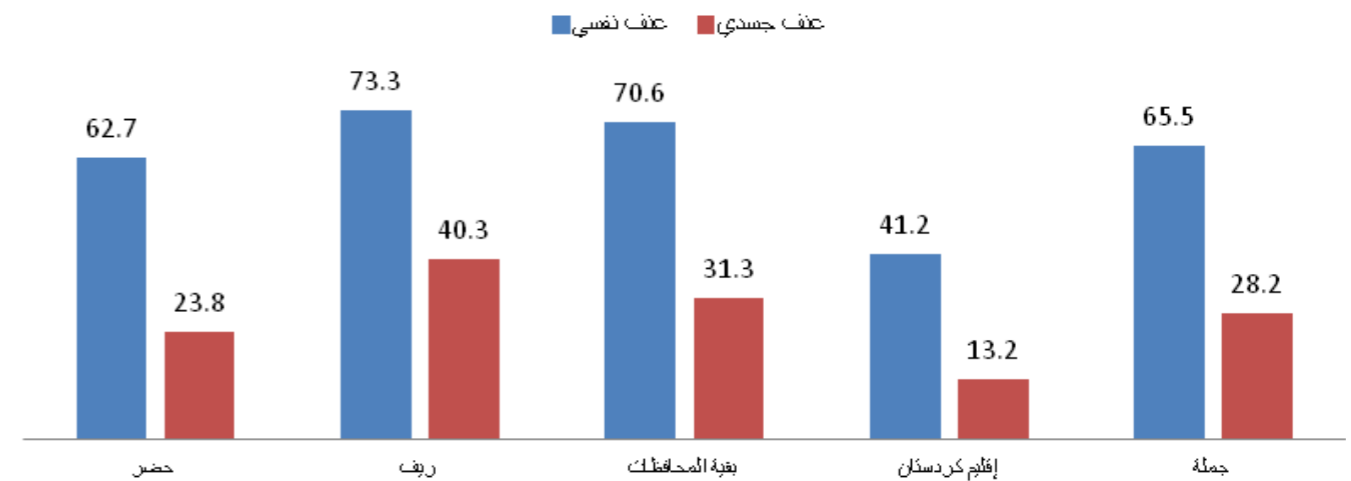
استمارة الأسرة المعيشية:

توفر هذه الاستمارة الخصائص الديموغرافية لأفراد الأسرة المعيشية، ويتم من خلالها تحديد أهلية الأفراد للاستمارات الأخرى.

عند مقارنة الرجل لقدرات المرأة بقدراته نجد أن أكثرية الرجال يرون في أنفسهم تفوقاً في عدة مجالات منها رئاسة الأسرة (82.1%) وتولي المناصب السياسية العليا (78.2%) وفهم السياسة الدولية والوطنية (75.2%) إلا أنهم يرون أن المرأة أقدر في إدارة شؤون الأسرة الداخلية وتربية الأطفال (70%).

ومن التوجهات المقلقة التي تظهرها البيانات أن نسبة كبيرة من الرجال يؤكدون على حق الرجل في بعض الممارسات التي تمثل عنفاً نفسياً وجسدياً ضد الزوجة. وترتفع هذه النسب بصورة كبيرة جداً عند اعتبار من يرون أنه من المؤكد أو من الجائز أن يمارس الزوج ضد زوجته هذه الأنواع من العنف، وكانت النسب أقل في إقليم كردستان مقارنة بباقي المحافظات وكذلك في الحضر عنها في الريف.

نسبة الرجال (18 سنة فأكثر) الذين يؤكدون حق الزوج في القيام ببعض الممارسات التي تمثل عنفاً ضد الزوجة حسب نوع العنف والتقسيم الجغرافي



استمارة الفتاة (10 - 14) سنة التي لم يسبق لها الزواج:

هذه الاستمارة مخصصة للفتاة المراهقة 10 - 14 سنة، وقد تناولت قضايا المعرفة والسلوكيات بشأن الأوضاع الاجتماعية، والمعرفة بقضايا الصحة الإنجابية بما في ذلك بالدور الإيجابي، والمعرفة بالحقوق في التعليم، والعيش الآمن والحماية من العنف، بالإضافة إلى تحديد المجالات التي بحاجة إلى توفير المزيد من المعلومات عنها.

استمارة الصحة الإنجابية للنساء المتزوجات أو السابق لهن الزواج (15 - 49) سنة:

هذه الاستمارة تمثل الجانب التقليدي من هذا النوع من المسوح، وهي مخصصة للنساء المتزوجات وقت المسح أو السابق لهن الزواج، وقد تناولت هذه الاستمارة خلفية المبحوثة ومواردها الاقتصادية والزواج، والإنجاب ووفيات الأطفال، ورعاية الأمومة لآخر مولود حي خلال السنوات الخمس السابقة على المسح، وانتشار الأمراض المزمنة واعتلال الصحة بسبب الإنجاب مرض الايدز والأمراض الأخرى المنقولة جنسياً، بالإضافة إلى تنظيم الأسرة واتجاهات الإنجاب، والمشاركة والتمكين والمساواة بين الجنسين، والعنف ضد النساء والجهود الرسمية لمناهضته، والجهات التي تلجأ إليها المرأة المعنفة.

استمارة النساء 55 سنة فأكثر:

هذه الاستمارة تمثل إضافة جديدة للمسوح الصحية والديمغرافية، وهي تركز على النساء كبيرات السن، ولأن معدل البقاء على قيد الحياة متدني عموماً بالعراق وبسبب نقص المعلومات عن كبيرات السن، فقد قررت اللجنة الفنية المسؤولة عن المشروع أن يتضمن هذا الجزء من استمارات المسح جميع النساء 55 سنة فأكثر، وقد تناولت هذه الاستمارة الوضع العام للنساء كبيرات السن، والرعاية الصحية لكبيرات السن، والقلق من المستقبل، بالإضافة إلى العنف ضد كبيرات السن.

استمارة الرجل 18 سنة فأكثر:

هذه الاستمارة تمثل أيضاً إضافة جديدة للمسوح الصحية والديمغرافية، وهي تركز على الشمولية في تناول قضايا المرأة لا سيما وان للرجل دور أساسي في واقع المرأة وتنميتها ورفاهها. وأن أية برامج لدعم المرأة يتوجب أن لا تستثني الرجل في التوعية والمشاركة في دعم المرأة، وقد تناولت هذه الاستمارة معارف الرجل بالصحة الانجابية، وسلوكياته ومواقفه تجاه المرأة وقضاياها.

استمارة النساء (15 - 54) اللاتي لم يسبق لهن الزواج والنساء (50 - 54) سنة المتزوجات واللاتي سبق لهن الزواج:

هذه الاستمارة موجهة للنساء اللاتي لم يسبق لهن الزواج وجزء تكميلي للواتي سبق لهن الزواج في الفئة العمرية (50 - 54) سنة وهي الفجوة ما بين استمارة الصحة الانجابية واستمارة كبيرات السن، وقد تناولت هذه الاستمارة المشاركة والتمكين والمساواة بين الجنسين، والعنف ضد النساء.

3 - 4 منهجية العمل

شمل المسح كافة محافظات العراق بما فيها محافظات إقليم كردستان، ووضعت خطة عمل

تفصيلية وتوقيتات زمنية لانجاز مراحل العمل ، يمكن إجمالها بما يأتي:-

1. تسمية اللجان الفنية والإدارية والمالية للمسح بأوامر إدارية وتكملة كافة التحضيرات الأولية من الأعمال المكتبية وتهيئة المستلزمات والتشاور مع الجهات المستفيدة والشركاء .
2. تسمية الباحثين الذين وزعوا بشكل فرق عمل بحثية تضم ثلاثة أشخاص في كل قضاء أي بحجم (399) باحث، بالإضافة إلى المشرفين المحليين من مدراء الإحصاء في المحافظات وعددهم (18) مشرفاً، و(21) مدقق محلي و(15) شخص من المنسقين المركزيين المنسبين من الدوائر الفنية في مقر الجهاز و (6) منسقين من إقليم كردستان .
3. عقد اجتماعات تحضيرية بين الجهاز وصندوق الأمم المتحدة للسكان لتبني المواضيع التي يشملها المسح والأسئلة وكيفية صياغتها وإعداد البرنامج الخاص للمسح والتفاهم حول علاقة المسح مع المسح العنقودي متعدد المؤشرات MICS-4 ومن الجدير بالذكر أن العينة التي تم اعتمادها في المسح تمثل 50% من عينة المسح العنقودي متعدد المؤشرات MICS-4 وذلك لتكملة وربط المؤشرات والبيانات بين المسح المتكامل للأوضاع الاجتماعية والصحية للمرأة العراقية I-WISH والمسح العنقودي متعدد المؤشرات MICS-4 لتوفير أكبر قدر ممكن من المعلومات من غير أن تُثقل الأسرة بتكرار وكثرة الأسئلة.
4. التدريب في القاهرة على النظام الإلكتروني الخاص بإدخال بيانات المسح، وذلك بالتعاون مع المشروع العربي لصحة الأسرة PAPFAM وصندوق الأمم المتحدة للسكان UNFPA.
5. تنفيذ دورة تدريبية في أربيل لإعداد المدربين على استمارة المسح النهائية شارك فيها 49 متدرباً اختيروا من بعض أعضاء اللجنة الفنية، ومدربين يضمون مدراء إحصاء المحافظات والمنسقين المركزيين .
6. إعداد الأدلة التدريبية والتعليمات الخاصة بالتدقيق، وبرامج الدورات التدريبية المحلية لكافة المحافظات، لعدد (426) متدرباً وفقاً لتصميم المسح والمجتمع المستهدف بالبحث.

4 - 4 مخلص سير العمل

أ- جمع البيانات: بدأ العمل الميداني بتاريخ 2 / 7 / 2011 واستمر لغاية 16 / 7 / 2011 بواقع خمسة عشر يوم عمل أنجز كل فريق عنقود باليوم أي (6 أسر معيشية) وتم تدقيق الاستمارات محلياً.

ب- التدريب على معالجة البيانات: عقدت دورة تدريبية في مركز إدخال ومعالجة البيانات، لمدخلي البيانات خلال الفترة 25 / 7 - 28 / 7 / 2011 لعدد 31 مشارك.

ج- معالجة البيانات: استلام الاستمارات من الميدان بعد الانتهاء من ملئها وتدقيقها مركزياً وترميزها من ثم العمل على إدخال البيانات على الحاسبة بتاريخ 7 / 8 / 2011 ولمدة عشرون يوم، يرافقه المتابعة والتحري للاطمئنان من جودة النظام الإلكتروني. ثم تلى ذلك التأكد من إدخال كافة الأسر في العنقود الواحد وجميع العناقيد وتدقيق منطقية البيانات باختبار العلاقات بين النماذج والأسئلة.

د- تجهيز ملف البيانات: تم خلال هذه المرحلة تنقيح البيانات والتأكد من اتساقها، ثم ترجيح البيانات على مستوى العنقود والأسرة حسب المنهجية المعتمدة.

ه- تجهيز الجداول وإعداد النتائج: إعداد الجداول الأولية والمؤشرات الرئيسية للمسح وفد أقسام استمارة المسح وبالاستناد إلى الجداول المصممة في المرحلة التحضيرية للمسح.

و- كتابة التقرير الأولي: تم الإطلاع على النتائج وفقاً للجداول المستخرجة، ثم كتابة التقرير الأولي لعرض أهم النتائج والمؤشرات.

ز- إعداد التقرير التفصيلي: تم إعداد الجداول التفصيلية للمسح بحيث تعطي كافة التفاصيل وتصنف البيانات وفقاً للبعد الجغرافي والفئات العمرية والبيئة الحضرية والريفية وحسب المواضيع المختلفة التي تضمنها المسح. وجرى إعداد الجداول وفقاً لخطة الجدولة المعدة سابقاً خلال فترة تصميم المسح.

ح- كتابة التقرير التفصيلي: بعد دراسة الجداول التفصيلية، تم كتابة التقرير التفصيلي، وقد عمدنا في إعداد التقرير التفصيلي إلى توفير صورة إجمالية كلية تتيح للباحثين فهم وتحليل بيانات المسح في السياق الوطني للعراق من خلال توفير قائمة مؤشرات مقارنة ما بين العراق كدولة مع عدد من دول الجوار والدول التي كانت جزءاً من المشروع العربي لصحة الأسرة خلال السنوات القليلة الماضية. كما وفرنا مؤشرات تفصيلية على مستوى المحافظة من أجل تبيان التغيرات داخل العراق.

ط- نشر البيانات: من أجل الاستفادة من نتائج المسح وتعميمها على نطاق واسع، تم إطلاق النتائج الأولية للمسح في بغداد خلال شهر آذار/مارس 2012، تلاها إعداد تقرير على مستوى إقليم كردستان، ثم تنظيم ورش عمل ولقاءات مع المحافظات لتعميم البيانات. كما تم تنظيم لقاء لاستعراض نتائج المسح في مجلس النواب، وتم نشر النتائج على الصفحة الإلكترونية للجهاز المركزي للإحصاء.

ي- إعداد التقارير التحليلية: بالتوازي مع إعداد التقرير التفصيلي بدأ فريق من خبراء الجهاز المركزي للإحصاء وهيئة إحصاء إقليم كردستان ووزارة الصحة ووزارة شؤون المرأة وعدد من الباحثين من الجامعات العراقية بالعمل على إعداد أربع دراسات تحليلية معمقة من أجل تحليل البيانات وسبر غورها والخروج بتوصيات سياسية لتطوير أوضاع نساء العراق الاجتماعية والصحية، حيث تم البدء بإعداد هذه الدراسات بدعم من صندوق الأمم المتحدة للسكان ومركز الأبحاث الاجتماعية في الجامعة الأمريكية في القاهرة.

4 - 5 إجراءات ضبط الجودة

تعتبر إجراءات ضمان الجودة (QUALITY ASSURANCE) من أهم مراحل تنفيذ المسح، حيث أنها رزمة من الإجراءات التي تهدف إلى ضمان تنفيذ خطة المسح. وقد اعتمدنا عدداً من الإجراءات لضمان جودة المنتج الإحصائي في هذا المسح، وفيما يأتي استعراض لذلك.

مرحلة تصميم أدوات المسح:

1. بدأت هذه المرحلة بمراجعة شاملة للديبات وتجميع معلومات ووثائق عن المسوح السابقة في هذا المجال، وتم التركيز على أدوات المسح العربي لصحة الأسرة كونه المسح الأقرب لموضوع الدراسة.
2. عقد فريق العمل بدعم من صندوق الأمم المتحدة للسكان اجتماعين تشاوريين للخبراء الدوليين والإقليميين والوطنيين، الأول تناول احتياجات العراق من هذه البيانات والمواضيع الأساسية المدرجة وتحديد القضايا الهامة التي يتوجب تناولها. في الاجتماع الثاني ركز الخبراء على تحديد المؤشرات الأساسية لكل موضوع والتي تضمن قياس جوانب الموضوع بكل دقة وتفصيل.
3. عقد اجتماع آخران بعد ذلك لتصميم أداة المسح، الأول في عمان والثاني في أربيل وبمشاركة خبراء من فلسطين والأردن والجامعة العربية وصندوق الأمم المتحدة للسكان، حيث جرى إعداد المسودة الأولى من استمارات المسح.
4. كما جرى نقاش مفصل للعينة والمبجوثين المستهدفين وكيفية اختيارهم وتحديد مجتمع الهدف وتم الاستفادة من تجارب المنظمات الدولية العاملة في العراق لا سيما منظمة الصحة العالمية وصندوق الأمم المتحدة للسكان ومنظمة الأمم المتحدة للطفولة.

المرحلة التحضيرية:

1. تم عمل فحص للاستمارة (PRE-TEST) وبناء على ذلك تم إعداد المسودة شبه النهائية. ثم تلا ذلك تجربة قبلية كاملة (PILOT SURVEY) في عدد من المحافظات وفي بيئات مختلفة من التجمعات السكانية، وجرى تدريب ميداني وجمع بيانات وإدخال بيانات ومعالجتها، وعلى ضوء نتائج التجربة قبلية تم إعداد الاستمارة بشكلها النهائي.
2. تم استقطاب الباحثين الميدانيين من ذوي الخبرة في العمل في مثل هذا النوع من المسوح، ولحسن الحظ سبق تنفيذ هذا المسح الدورة الرابعة من مسح MICS-4 لذلك تم الاستعانة بالفريق الميداني الذي عمل فيه وهو فريق عالي التدريب في المواضيع التي تضمنها المسح.
3. تم تنفيذ دورة تدريبية مركزية للمشرفين المركزيين وإعداد دليل تدريبي معياري ثم تلا ذلك تدريب في المحافظات، وقد سعينا إلى أن يكون التدريب الميداني في صلب اهتمامات المشرفين المركزيين من أجل إعداد الفريق بالشكل المناسب.

مرحلة جمع البيانات

تألفت الفرق البحثية العاملة في الميدان من ثلاثة عدادين واحد من الذكور والباقي من الإناث، تم توزيعهم على كل قضاء من أقضية المحافظات لكل من الحضر والريف بمستوى 90 أسرة معيشية لكل فريق يقع على عاتقهم جمع البيانات من تلك الأسر خلال خمسة عشر يوماً أي بمقدار 6 أسر معيشية يتم استيفاء بيانات الاستثمارات المتعددة منها في اليوم الواحد. وأشرف على كل فريق مدير إحصاء المحافظة يساعده منسق مركزي مكلف من قبل الجهاز المركزي للإحصاء مسؤوليتهم متابعة سير العمل والأطمئنان على حسن تنفيذ خطة العمل الميداني وإجراء الزيارات الميدانية أثناء جمع البيانات للتأكد من أن الفرق البحثية تستوفي البيانات بشكل صحيح دون أخطاء. كما جرى داخل المحافظة تدقيق الاستثمارات يومياً من قبل المدقق المحلي الذي ينبه الباحثين بالأخطاء وأعادتها للميدان للتصحيح قبل إرسالها للجهاز المركزي للإحصاء.

الفصل الخامس جودة البيانات

يشمل مفهوم جودة البيانات جوانب متعددة، بدءاً بالتخطيط الأولي للمسح وانتهاءً بكيفية النشر وفهم البيانات والاستفادة منها. ومن أهم مكونات عناصر الجودة الإحصائية: الدقة، والقابلية للمقارنة، وإجراءات ضبط الجودة. وتشمل دقة البيانات جوانب متعددة في المسح من أبرزها الأخطاء العينية (-SAMPLING ER) (RORS) بسبب استخدام عينة، وكذلك أخطاء غير العينية (NON - SAMPLING ERROR) والتي ترجع إلى طريقة تنفيذ العمل وإلى أداء فريق العمل وأدوات المسح، بالإضافة إلى معدلات الاستجابة في المسح، وأهم آثارها على التقديرات الإحصائية الصادرة عن المسح.

5 - 1 الأخطاء العينية

إن بيانات هذا المسح تتأثر بالأخطاء العينية نتيجة لاستخدام عينة وليس حصراً شاملاً لوحدات مجتمع الدراسة، لذلك من المؤكد ظهور فروق عن القيم الحقيقية التي نتوقع الحصول عليها من خلال التعدادات الشاملة. وقد تم احتساب بعض المقاييس الإحصائية لأهم المؤشرات كما تم حساب بعض الجداول لعرض نتائج دقة البيانات، ولا يوجد إشكالية في مستويات النشر للتقديرات المذكورة في التقرير على مستوى العراق، وعلى مستوى المحافظات لمعظم المؤشرات. الجدول التالي يبين الخطأ المعياري ومعامل التباين وأثر التصميم لبعض المؤشرات. ويوفر الملحق جداول تفصيلية على مستوى كل المحافظات ولجميع المؤشرات الرئيسية.

الخطأ المعياري، معاملات التباين وأثر التصميم (DEFF) والجذر التربيعي له وفترة الثقة لبعض المؤشرات المختارة (على المستوى الوطني)

فترة الثقة	الحد الأدنى	الحد الأقصى	العدد مرجح	أثر التصميم (deff)	الخطأ النسبي (se/r)	الخطأ المعياري (se)	القيمة (r)	الأسر المعيشية	
								متوسط عدد أفراد الأسرة	نسبة الأسر التي ترأسها امرأة
6.233	6.051	10523	2.710	0.007	0.045	6.142	الأسر المعيشية		
0.117	0.096	10523	3.044	0.049	0.005	0.107	الأسر المعيشية		
الصحة الإنجابية النساء (15 - 49) السابق لهن الزواج									
3.570	3.418	10097	2.260	0.011	0.038	3.494	متوسط عدد المواليد أحياء للنساء (15 - 49) سنة		
0.415	0.380	9495	3.055	0.022	0.009	0.398	نسبة النساء المتزوجات اللاتي يستخدمن وقت المسح أي وسيلة لتنظيم الأسرة		
0.298	0.267	9495	2.795	0.027	0.008	0.283	نسبة النساء المتزوجات اللاتي يستخدمن وقت المسح أي وسيلة حديثة لتنظيم الأسرة		
0.908	0.883	6182	2.541	0.007	0.006	0.896	نسبة النساء (15 - 49) اللاتي أنجبن مولوداً حياً خلال الخمس سنوات السابقة للمسح وحصلن على رعاية أثناء الحمل من كادر طبي مؤهل		

مرحلة معالجة البيانات

1. دقت الاستمارات مركزياً لضمان اتساق البيانات ومنطقيتها وتم ترميزها لسهولة إدخال البيانات للحاسبة.
2. تم إرسال فريق متخصص للعمل مع خبراء جامعة الدول العربية على إعداد برنامج الإدخال باستخدام حزمة CSPro. وهو نظام رصين لا يسمح بإدخال البيانات التي لا تتفق مع القواعد والعلاقات المنطقية بين الاسئلة ما لم يجري تعديلها حيث أشرف على هذا العمل محللي أنظمة ومبرمجين من الكوادر المتقدمة العاملين في تكنولوجيا المعلومات في الجهاز المركزي للإحصاء.
3. فحص الاستمارات فور وصولها من الميدان، والتحقق من لكتمالها، وفحص عينة من البيانات المدخلة للتأكد من صحة ادخل البيانات.
4. بعد استكمال ادخال البيانات تم دراسة البيانات وتنظيفها من خلال عرضها على خبراء صندوق الامم المتحدة للسكان تمهيداً لإعداد ملف البيانات النظيفة لمرحلة الجدولة والتحليل.
5. تم استخراج الجداول في الجامعة العربية والتحقق من دقتها في الجهاز المركزي للإحصاء بحيث تم التأكد من كل الجداول لضمان دقة استخراج الجداول واحتسابها بالشكل الصحيح.

فترة الثقة	الحد الأدنى	الحد الأقصى	العدد مرجح	أثر التصميم (deff)	الخطأ النسبي (se/r)	الخطأ المعياري (se)	القيمة (r)	
0.164	0.137	6182	2.288	0.045	0.007	0.151	نسبة النساء (15 - 49) اللاتي أنجبن مولودا حيا خلال الخمس سنوات السابقة للمسح وعانين من أعراض تدل على التهاب في عنق الرحم	
النساء (15 - 54)								
0.403	0.368	15573	5.099	0.023	0.009	0.386	نسبة النساء في عمر (15 - 54) سنة اللاتي لا يعتقدن أن المرأة والرجل متساويان في الواجبات والحقوق	
0.465	0.424	9975	4.230	0.023	0.010	0.445	نسبة النساء المتزوجات في عمر (15 - 54) سنة اللاتي تعرضن خلال الاثنى عشر شهرا السابقة على المسح من قبل الزوج لعنف لفظي	
0.061	0.048	9975	2.070	0.060	0.003	0.055	نسبة النساء المتزوجات في عمر (15 - 54) سنة اللاتي تعرضن خلال الاثنى عشر شهرا السابقة على المسح من قبل الزوج لعنف جسدي	
0.104	0.081	9975	3.871	0.061	0.006	0.093	نسبة النساء المتزوجات في عمر (15 - 54) سنة اللاتي تعرضن خلال الاثنى عشر شهرا السابقة على المسح من قبل الزوج لعنف جنسي	
0.481	0.439	9975	4.402	0.023	0.010	0.460	نسبة النساء المتزوجات في عمر (15 - 54) سنة اللاتي تعرضن خلال الاثنى عشر شهرا السابقة على المسح من قبل الزوج لعنف لفظي أو جسدي أو جنسي	
0.209	0.182	15573	4.639	0.035	0.007	0.195	نسبة النساء في عمر (15 - 54) سنة اللاتي واجهن عنفا (لفظيا أو جسديا أو جنسيا) خلال الاثنى عشر شهر السابقة على المسح في الشارع	
0.203	0.175	15573	4.933	0.037	0.007	0.189	نسبة النساء في عمر (15 - 54) سنة اللاتي واجهن عنفا (لفظيا أو جسديا أو جنسيا) خلال الاثنى عشر شهر السابقة على المسح في أماكن التسوق	
0.119	0.091	15573	8.233	0.067	0.007	0.105	نسبة النساء في عمر (15 - 54) سنة اللاتي واجهن عنفا (لفظيا أو جسديا أو جنسيا) خلال الاثنى عشر شهر السابقة على المسح في وسائل المواصلات	

فترة الثقة	الحد الأدنى	الحد الأقصى	العدد مرجح	أثر التصميم (deff)	الخطأ النسبي (se/r)	الخطأ المعياري (se)	القيمة (r)	
0.639	0.600	6182	2.616	0.016	0.010	0.620	نسبة النساء (15 - 49) اللاتي أنجبن مولودا حيا خلال الخمس سنوات السابقة للمسح وحصلن على رعاية أثناء الحمل من كادر طبي مؤهل خلال الثلاثة الأشهر الأولى من الحمل	
0.473	0.431	6182	2.784	0.023	0.010	0.452	نسبة النساء (15 - 49) اللاتي أنجبن مولودا حيا خلال الخمس سنوات السابقة للمسح وحصلن على رعاية أثناء الحمل من كادر طبي مؤهل خلال الثلاثة الأشهر الأولى من الحمل ولأربع زيارات متابعة أو أكثر	
0.803	0.768	6182	2.989	0.011	0.009	0.785	نسبة النساء (15 - 49) اللاتي أنجبن مولودا حيا خلال الخمس سنوات السابقة للمسح ووضعن مولودهن في مؤسسة صحية	
0.915	0.892	6182	2.482	0.006	0.006	0.904	نسبة النساء (15 - 49) اللاتي أنجبن مولودا حيا خلال الخمس سنوات السابقة للمسح ووضعن مولودهن بمساعدة كادر طبي مؤهل	
0.401	0.357	6182	3.276	0.029	0.011	0.379	نسبة النساء (15 - 49) اللاتي أنجبن مولودا حيا خلال الخمس سنوات السابقة للمسح وحصلن على رعاية بعد الولادة من كادر طبي مؤهل	
0.247	0.205	4855	2.926	0.046	0.010	0.226	نسبة النساء (15 - 49) اللاتي أنجبن مولودا حيا خلال الخمس سنوات السابقة للمسح وأجريت لهن عملية قيصرية	
0.198	0.168	6182	2.454	0.041	0.008	0.183	نسبة النساء (15 - 49) اللاتي أنجبن مولودا حيا خلال الخمس سنوات السابقة للمسح والمشتبه في إصابتهن بسقوط الرحم	
0.116	0.093	6182	2.283	0.055	0.006	0.105	نسبة النساء (15 - 49) اللاتي أنجبن مولودا حيا خلال الخمس سنوات السابقة للمسح وعانين من عدم التحكم في الإدرار	
0.239	0.203	6182	3.099	0.041	0.009	0.221	نسبة النساء (15 - 49) اللاتي أنجبن مولودا حيا خلال الخمس سنوات السابقة للمسح وعانين من أعراض تدل على التهاب في مجرى الإدرار	

فترة الثقة	العدد مرجح	أثر التصميم (deff)	الخطأ النسبي (se/r)	الخطأ المعياري (se)	القيمة (r)	فترة الثقة	
						الحد الأدنى	الحد الأقصى
الفتيات (10 - 14 سنة)							
0.845	3079	2.515	0.013	0.011	0.824	نسبة الفتيات في عمر (10 - 14) سنة الملتحقات حالياً بالمؤسسات التعليمية	
0.523	3076	2.912	0.031	0.015	0.493	نسبة الفتيات في عمر (10 - 14) سنة اللاتي دائماً يرين أنهن متساويات مع أشقائهن الذكور داخل الأسرة	
0.489	3079	2.099	0.028	0.013	0.463	نسبة الفتيات في عمر (10 - 14) سنة اللاتي تعرضن للضرب أو الإهانة دائماً أو أحياناً خلال الشهر الماضي داخل الأسرة (من قبل الأب، الأم الأخوة، الأخوات)	
0.208	3078	3.467	0.071	0.013	0.182	نسبة الفتيات في عمر (10 - 14) سنة اللاتي يستخدمن الحاسب الآلي	
0.109	3079	3.500	0.107	0.010	0.090	نسبة الفتيات في عمر (10 - 14) سنة اللاتي يستخدمن الانترنت	
20.485	2217	2.026	0.004	0.091	20.303	متوسط العمر المناسب لزواج البنات بالسنوات حسب رأي الفتيات في عمر (10 - 14) سنة	
23.224	2112	2.747	0.006	0.133	22.959	متوسط العمر المناسب لزواج الرجل بالسنوات حسب رأي الفتيات في عمر (10 - 14) سنة	
3.724	2152	2.041	0.016	0.057	3.610	متوسط عدد الأطفال المرغوب في إنجابهم حسب رأي الفتيات في عمر (10 - 14) سنة	

5 - 2 الأخطاء غير العينية

أما الأخطاء غير العينية فهي ممكنة الحدوث في كل مراحل تنفيذ المشروع، خلال جمع البيانات أو إدخالها والتي يمكن إجمالها بأخطاء عدم الاستجابة، وأخطاء الاستجابة (المبحوث)، وأخطاء المقابلة (الباحث) وأخطاء إدخال البيانات وهذا النوع من الأخطاء ما يكون المصدر الأكبر للأخطاء والتي يصعب قياسها وتقدير أثرها على دقة التقدير النهائي الناتج عن المسح. ولتفادي الأخطاء والحد من تأثيرها فقد بذلت جهود كبيرة من خلال تدريب الباحثين تدريباً مكثفاً، وتدريبهم على كيفية إجراء المقابلات، والأمور التي يجب إتباعها أثناء إجراء المقابلة، والأمور التي يجب تجنبها. وقد تم إجراء التجربة القبليّة، وتم إجراء بعض التمارين العملية والنظرية خلال الدورة التدريبية. كما تم تدريب مدخلي البيانات على برنامج الإدخال بواسطة برنامج CSPro، وتم فحص برنامج الإدخال قبل البدء بعملية إدخال البيانات. ومن أجل الاطلاع على صورة الوضع والحد من أية إشكاليات، كان هناك اتصال دائم مع فريق العمل الميداني من خلال

فترة الثقة	العدد مرجح	أثر التصميم (deff)	الخطأ النسبي (se/r)	الخطأ المعياري (se)	القيمة (r)	فترة الثقة	
						الحد الأدنى	الحد الأقصى
النساء (55 فأكثر)							
0.383	2566	2.394	0.041	0.015	0.354	نسبة النساء في عمر 55 فأكثر اللاتي يرين أن حالتهن الصحية سيئة أو سيئة جداً	
0.553	2566	2.723	0.031	0.016	0.521	نسبة النساء في عمر 55 فأكثر اللاتي احتجن إلى رعاية صحية خلال الشهر السابق على المسح نتيجة ألم أو مرض	
0.437	2566	3.048	0.042	0.017	0.403	نسبة النساء في عمر 55 فأكثر اللاتي واجهن صعوبة في تغطية النفقات الطبية خلال الاثني عشر شهراً السابقة على المسح	
0.371	2564	2.761	0.046	0.016	0.340	نسبة النساء في عمر 55 فأكثر اللاتي يتوفر لديهن دخل ثابت	
الرجال (18 سنة فأكثر)							
0.390	9533	3.815	0.026	0.010	0.370	نسبة الرجال في عمر 18 سنة فأكثر الذين يرون أن الدور الرئيسي للمرأة هو إنجاب وتربية الأطفال	
0.338	9536	3.700	0.029	0.009	0.319	نسبة الرجال في عمر 18 سنة فأكثر الذين يرون أن علاقة المرأة بالرجل فيما يخص بناء الأسرة يمكن وصفها بأن - المرأة تتبع رغبات الرجل في بناء الأسرة	
0.366	9533	3.527	0.026	0.009	0.348	نسبة الرجال في عمر 18 سنة فأكثر الذين يرون أن علاقة المرأة بالرجل في المجتمع يمكن وصفها بأن المرأة تتبع الرجل في بناء المجتمع وتطويره	
0.237	9536	3.412	0.035	0.008	0.221	نسبة الرجال في عمر 18 سنة فأكثر الذين يرون أنه بالتأكيد من حق الزوج أن يضرب زوجته إذا خرجت من البيت بدون إذنه	
0.268	9535	3.885	0.035	0.009	0.250	نسبة الرجال في عمر 18 سنة فأكثر الذين يرون أنه بالتأكيد من حق الزوج أن يضرب زوجته إذا خالفت أوامره	
0.209	9534	4.209	0.043	0.008	0.192	نسبة الرجال في عمر 18 سنة فأكثر الذين يرون أنه بالتأكيد من حق الزوج أن يمنع زوجته من العمل	
0.152	9536	4.305	0.053	0.007	0.138	نسبة الرجال في عمر 18 سنة فأكثر الذين يرون أنه بالتأكيد من حق الزوج أن يمنع زوجته من إكمال تعليمها	

الزيارات الميدانية المستمرة للاطلاع على سير العمل الميداني للمشروع، وتم عقد اجتماعات دورية مع الفريق الميداني، كذلك تم التطرق بشكل مستمر إلى المشاكل التي واجهها الباحثون أثناء العمل الميداني ووضع الحلول المناسبة لها من خلال إصدار التعليمات في حال عدم وضوح مفهوم معين أو في حال ظهور حالات في الميدان بحاجة إلى مزيد من التوضيح.

من أهم الإشكاليات التي واجهت الباحثين الميدانيين هو ضغط العمل لإنجاز المسح في فترة قياسية نتيجة لكثافة الأجنحة الإحصائية في عام 2011 خصوصاً وأن تنفيذ هذا المسح جاء بعد تنفيذ الدورة الرابعة من المسح العنقودي متعدد المؤشرات MICS-4، فمن ناحية كان لذلك فائدة تمثلت بالحصول على فريق مدرب تدريباً جيداً ولكن كون عينة المسح هي عينة جزئية من مسح MICS-4 فقد لوحظ بعض التذمر من بعض الأسر نتيجة لتكرار الحصول على معلومات منهم حول مواضيع متشابهة في أوقات زمنية متقاربة. ويمكن إجمال التحديات والصعوبات التي واجهت المسح بما يأتي:

1. بسبب أن المسح خاص للنساء فقد كان لازماً اختيار العنصر النسوي لأجراء المقابلات واستيفاء البيانات من النساء، ولكن كان من الصعوبة وصول الفرق البحثية عند بعض المناطق التي تعد من المناطق الخطرة غير الآمنة.
2. مواجهة عدم القبول من قبل بعض أفراد الأسرة بتفرد النساء الباحثات مع المبحوثات وخاصة الفتيات والسماح لهن بحرية الإجابة عن أسئلة الاستمارات.
3. بعض الأسر لم تكن موجودة أثناء فترة تنفيذ المسح أو أن أفراد الأسرة من النساء المشمولات بالمسح لا يتواجدن جميعهن مما أظطر الفرق البحثية لتكرار الزيارات الميدانية للأسر في أوقات مختلفة لضمان وجودهن.
4. لأن المسح شمل للمرة الأولى موضوع العنف ضد النساء وكانت الأسئلة مباشرة وذات حساسية بالغة لم يسبق للفرق البحثية من النساء ان تمتلك الجرأة بطرح هكذا نوع من نوع الأسئلة ومحاولة إستمالة النساء بالإجابة الصريحة. لذلك رفضت بعض الأسر أو النساء انفسهن بمواصلة طرح تلك الأسئلة، لوجود الحرج الشديد في الإجابة.
5. كثرة الأسئلة وتعدد النماذج في استمارات المسح يستغرق وقت طويل بين النساء المبحوثات والباحثات.
6. تقييد حرية حركة الفرق البحثية بأوقات معينة لبعض المناطق شكلت عائقاً امامهم اظطرتهم الى تمديد فترة العمل.
7. وقت تنفيذ المسح كان ضمن شدة القيقظ وارتفاع درجات الحرارة في صيف العراق الساخن مع انقطاع التيار الكهربائي لفترة المقابلة الميدانية.

لقد بلغت نسبة عدم الاستجابة الإجمالية حوالي 1.5% وتعتبر هذه النسبة منخفضة نسبياً إذا ما قورنت بمسوح أخرى. كذلك بلغت نسبة حالات الرفض أقل من 1%. من ناحية أخرى من الصعوبة بمكان تحديد مقدار التحيز الناتج عن هذه النسبة. إن البيانات الديمغرافية حول السكان بما في ذلك نسبة الجنس

حسب الفئات العمرية تفيد بجودة البيانات واتساقها، كما إن مختلف الفحوص الخارجية والداخلية أفادت بأن البيانات ذات جودة معقولة. كما أشارت النتائج إلى أن البيانات والتقديرات ذات مصداقية من ناحية إحصائية (صغر حجم الخطأ النسبي) على صعيد المجاميع الأساسية الإجمالية. وينطبق ذلك أيضاً على المؤشرات المتعلقة بالذكر، في حين تقل المصداقية لمعظم المتغيرات بالنسبة للإناث، وحيث أن المعيارية لا تتوقف فقط على إجراءات تنفيذ المسح وإنما تشمل وبشكل رئيس دقة البيانات وهنا لابد من وضع حدود معينة أو معيارية من أجل القول بأن هذه البيانات صحيحة أو غير صحيحة وأن يوضع سقف (علوي وسفلي) لكل بيان ومن خلاله يتم التعرف على المشاهدات المتطرفة إن كانت متجهه لناحية الزيادة أو النقص. ومن أجل مناقشة مستوى قبول التقديرات الصادرة عن المسح قمنا بإجراء مقارنات لنتائج المسح مع مسوح سابقة مشابهة أو مع معايير دولية تم وضعها لنتائج مثل هذه المسوح بحيث تكون بمثابة مقاييس معيارية يتم من خلالها التأكد من مدى معقولية وصحة النتائج التي تم التوصل إليها في المسح. وعليه يجب معرفة ما إذا كانت الإختلافات ناتجة عن أخطاء حقيقية في المسح وبخطة المسح ويعتبر هذا الموقف صعباً جداً إما القبول أو الرفض. أما إذا كانت الإختلافات ناتجة عن عملية مقصودة ضمناً أو نصاً من خلال طبيعة الدراسة فهنا يجب الإشارة إلى تلك الإختلافات في المنهجيات ويجب التعرف عليها بدقة للتأكد من جودة البيانات.

معامل الاختلاف

يعرّف معامل الإختلاف بالخطأ المعياري مقسوماً على المتوسط. ويستخدم كمقياس للتشتت أو لتغير المعايير. وقد تكون لبعض المراكز الإحصائية معاييرها الخاصة لعرض التقديرات وأخطائها المعيارية وفترات الثقة فمثلاً تعتمد المعايير العامة التالية لتقييم نوعية البيانات والمعلومات.

معايير تقييم نوعية البيانات

النوعية	مقدار معامل الاختلاف
جيدة	أقل من 5%
مقبولة	5% - 10%
سيئة	11% - 15%
غير مرغوب فيها	أكثر من 15%

وبالنسبة للتقديرات التي يزيد فيها معامل الاختلاف على (10%) يوصي مكتب العمل الدولي بعرض التقدير إلى جانب مدى الثقة به. ويلاحظ أن الغالبية العظمى من المؤشرات التي تم نشرها من بيانات المسح المتكامل للأوضاع الاجتماعية والصحية للمرأة العراقية 2011 في هذا التقرير لم يتجاوز معامل الاختلاف فيها أقل من 10%. الجدول التالي يعرض قيم معامل الاختلاف لبعض المؤشرات الأساسية في المسح على المستوى الوطني.

الخطأ المعياري، معاملات التباين وأثر التصميم (DEFF) والجذر التربيعي له وفترة الثقة لبعض المؤشرات المختارة (على المستوى الوطني)

المؤشر	قيمة المؤشر	معامل الاختلاف
متوسط عدد أفراد الأسرة	6.1	0.73
نسبة الأسر التي ترأسها امرأة	11	4.67
متوسط عدد المواليد أحياء للنساء (15-49) سنة	49.3	1.08
نسبة النساء المتزوجات اللاتي يستخدمن وقت المسح أي وسيلة لتنظيم الأسرة	39.8	2.26
نسبة النساء المتزوجات اللاتي يستخدمن وقت المسح أي وسيلة حديثة لتنظيم الأسرة	28.3	2.82
نسبة النساء اللاتي أنجن مولودا حيا وحصلن على رعاية أثناء الحمل من كادر طبي مؤهل	89.6	0.66
نسبة النساء اللاتي أنجن مولودا حيا وحصلن على رعاية أثناء الحمل خلال الثلاثة الأشهر الأولى	62.0	1.61
نسبة النساء اللاتي أنجن مولودا حيا وحصلن على رعاية لأربع زيارات	45.2	2.21
نسبة النساء اللاتي أنجن مولودا حيا ووضعن مولودهن في مؤسسة صحية	78.5	1.14
نسبة النساء اللاتي أنجن مولودا حيا ووضعن مولودهن بمساعدة كادر طبي مؤهل	90.4	0.66
نسبة النساء اللاتي أنجن مولودا حيا وحصلن على رعاية بعد الولادة من كادر طبي مؤهل	37.9	2.90
نسبة النساء اللاتي أنجن مولودا حيا وأجريت لهن عملية قيصرية	22.6	2.90
نسبة النساء اللاتي أنجن مولودا حيا والمشتبه في إصابتهن بسقوط الرحم	18.3	4.37
نسبة النساء اللاتي أنجن مولودا حيا وعانين من عدم التحكم في الإدرار	10.5	5.71
نسبة النساء اللاتي أنجن مولودا حيا وعانين من أعراض تدل على التهاب في مجرى الإدرار	22.1	4.07
نسبة النساء اللاتي أنجن مولودا حيا وعانين من أعراض تدل على التهاب في عنق الرحم	15.1	4.63
نسبة النساء اللاتي لا يعتقدن أن المرأة والرجل متساويان في الواجبات والحقوق	38.6	2.33
نسبة النساء المتزوجات اللاتي تعرضن من قبل الزوج لعنف لفظي	44.5	2.24
نسبة النساء المتزوجات اللاتي تعرضن من قبل الزوج لعنف جسدي	0.05	5.45
نسبة النساء المتزوجات اللاتي تعرضن من قبل الزوج لعنف جنسي	0.93	6.45
نسبة النساء المتزوجات اللاتي تعرضن من قبل الزوج لعنف لفظي أو جسدي أو جنسي	0.46	2.17

المؤشر	قيمة المؤشر	معامل الاختلاف
نسبة النساء اللاتي واجهن عنفا (لفظيا أو جسديا أو جنسيا) في الشارع	19.5	3.58
نسبة النساء اللاتي واجهن عنفا (لفظيا أو جسديا أو جنسيا) في أماكن التسوق	18.9	3.70
نسبة النساء اللاتي واجهن عنفا (لفظيا أو جسديا أو جنسيا) في وسائل المواصلات	10.5	6.66
نسبة النساء في عمر 55 فأكثر اللاتي يرين أن حالتهن الصحية سيئة أو سيئة جدا	35.4	4.23
نسبة النساء في عمر 55 فأكثر اللاتي احتجن إلى رعاية صحية نتيجة ألم أو مرض	52.1	3.07
نسبة النساء في عمر 55 فأكثر اللاتي واجهن صعوبة في تغطية النفقات الطبية	40.3	4.21
نسبة النساء في عمر 55 فأكثر اللاتي يتوفر لديهن دخل ثابت	34.0	4.70
نسبة الرجال الذين يرون أن الدور الرئيسي للمرأة هو إنجاب الأطفال	37.0	2.70
نسبة الرجال الذين يرون أن المرأة تتبع رغبات الرجل في بناء الأسرة	31.9	2.82
نسبة الرجال الذين يرون أن المرأة تتبع الرجل في بناء المجتمع وتطويره	34.8	2.58
نسبة الرجال الذين يرون من حق الزوج أن يضرب زوجته إذا خرجت من البيت بدون إذنه	22.1	3.61
نسبة الرجال الذين يرون من حق الزوج أن يضرب زوجته إذا خالفت أوامره	25.0	3.6
نسبة الرجال الذين يرون من حق الزوج أن يمنع زوجته من العمل	19.2	4.16
نسبة الرجال الذين يرون من حق الزوج أن يمنع زوجته من إكمال تعليمها	13.8	5.07
نسبة الفتيات الملتحقات حالياً بالمؤسسات التعليمية	82.4	1.33
نسبة الفتيات اللاتي دائما يرين أنهن متساويات مع أشقائهن الذكور داخل الأسرة	49.3	3.04
نسبة الفتيات اللاتي تعرضن للضرب أو الإهانة من أفراد الأسرة	46.3	2.80
نسبة الفتيات اللاتي يستخدمن الحاسب الآلي	18.2	7.14
متوسط العمر المناسب لزواج البنات بالسنوات حسب رأي الفتيات في عمر (10 - 14) سنة	20.3	0.44
متوسط العمر المناسب لزواج الرجال بالسنوات حسب رأي الفتيات في عمر (10 - 14) سنة	23.0	0.57
متوسط عدد الأطفال المرغوب في إنجابهم حسب رأي الفتيات في عمر (10 - 14) سنة	3.6	1.57

ملحق : الجداول الإحصائية

جدول 1.1: نسبة استجابة الأسر المعيشية

Table 1.1: Households response rate

	الأسر في العينة Sampled households	الأسر المأهولة Occupied households	الأسر التي تمت مقابلتها Interviewed households	نسبة الاستجابة Response rate	
Urban	6444	6402	6372	99.5	حضر
Rural	4169	4152	4151	100.0	ريف
Other Governorates	7650	7644	7638	99.9	باقي المحافظات
Kurdistan region	2963	2910	2885	99.1	محافظة إقليم كردستان
Total Iraq	10613	10554	10523	99.7	إجمالي العراق

جدول 2.1: نسبة استجابة النساء (15-49) سنة السابق لهن الزواج

Table 1.2: Response rate of ever-married women (15 - 49)

Area	النساء المؤهلات بعمر (15-49) سنة السابق لهن الزواج Eligible ever-married women (15 - 49)	النساء التي تمت مقابلتهم بعمر (15-49) سنة السابق لهن الزواج Interviewed ever-married women (15 - 49)	نسبة الاستجابة response rate	
Urban	6093	5917	97.1	حضر
Rural	4271	4180	97.9	ريف
** Other Governorates	8076	7976	98.8	باقي المحافظات
** Kurdistan Governorates	2288	2121	92.7	محافظة إقليم كردستان
Iraq Total	10364	10097	97.4	إجمالي العراق

جدول 3.1: نسب استجابة النساء (15-54) سنة اللاتي لم يسبق لهن الزواج / والنساء في عمر (50-54) سنة السابق لهن الزواج

Table 1.3: Response rate of never-married women (15 - 54)/ ever-married women (50 - 54)

	المؤهلات Eligible	المستجيبات Interviewed	نسبة الاستجابة Total response rate		
Never-married (15 - 54)	Urban	3149	2909	92.4	حضر لم يسبق لهن الزواج (54-15)
	Rural	2054	1902	92.6	ريف
	Other Governorates	3555	3469	97.6	باقي المحافظات
	Kurdistan Governorates	1648	1342	81.4	محافظة إقليم كردستان
Iraq Total	5203	4811	92.5	إجمالي العراق	
Ever-married (50 - 54)	Urban	466	442	94.8	حضر سبق لهن الزواج (54-50)
	Rural	230	223	97.0	ريف
	Other Governorates	534	526	98.5	باقي المحافظات
	Kurdistan Governorates	162	139	85.8	محافظة إقليم كردستان
Iraq Total	696	665	95.5	إجمالي العراق	

جدول 7.1: التوزيع النسبي للسكان حسب الجنس والعمر ومكان الإقامة
Table 1.7: Percent distribution of individuals by sex and age

	حضر Urban		ريف Rural		المجموع Total	
	ذكور Male	إناث Female	ذكور Male	إناث Female	مجموع Total	مجموع Total
العمر						
<15	39.3	38.5	47.2	47.2	47.2	41.4
64-15	57.5	58.1	50.6	49.9	50.3	55.5
65+	3.2	3.4	2.2	2.9	2.5	3.1
Total	100.0	100.0	100.0	100.0	100.0	100.0
Iraq Total	22705	22369	45074	9701	19561	32070

جدول 8.1: التوزيع النسبي للسكان حسب الجنس والعمر والمطابقة
Table 1.8: Percent distribution of individuals by sex and age

	باقي المحافظات Other Governorates		محافظة إقليم كردستان Kurdistan Governorates		المجموع Total	
	ذكور Male	إناث Female	ذكور Male	إناث Female	مجموع Total	مجموع Total
العمر						
<15	42.3	42.1	38.0	35.9	36.9	41.4
64-15	54.8	54.8	58.6	60.1	59.4	55.5
65+	2.8	3.1	3.4	4.0	3.7	3.1
Total	100.0	100.0	100.0	100.0	100.0	100.0
Iraq Total	27791	27301	4774	4769	9543	64636

جدول 4.1: نسبة استجابة النساء 55 سنة فأكثر
Table 1.4: Response rate of women (55)

	المؤهلات Eligible	المستجيبات Interviewed	نسبة الاستجابة Total response rate	
Urban	1678	1605	95.6	حضر
Rural	1004	961	95.7	ريف
Other Governorates	1908	1878	98.4	باقي المحافظات
Kurdistan Governorates	774	688	88.9	محافظات إقليم كردستان
Iraq Total	2682	2566	95.7	إجمالي العراق

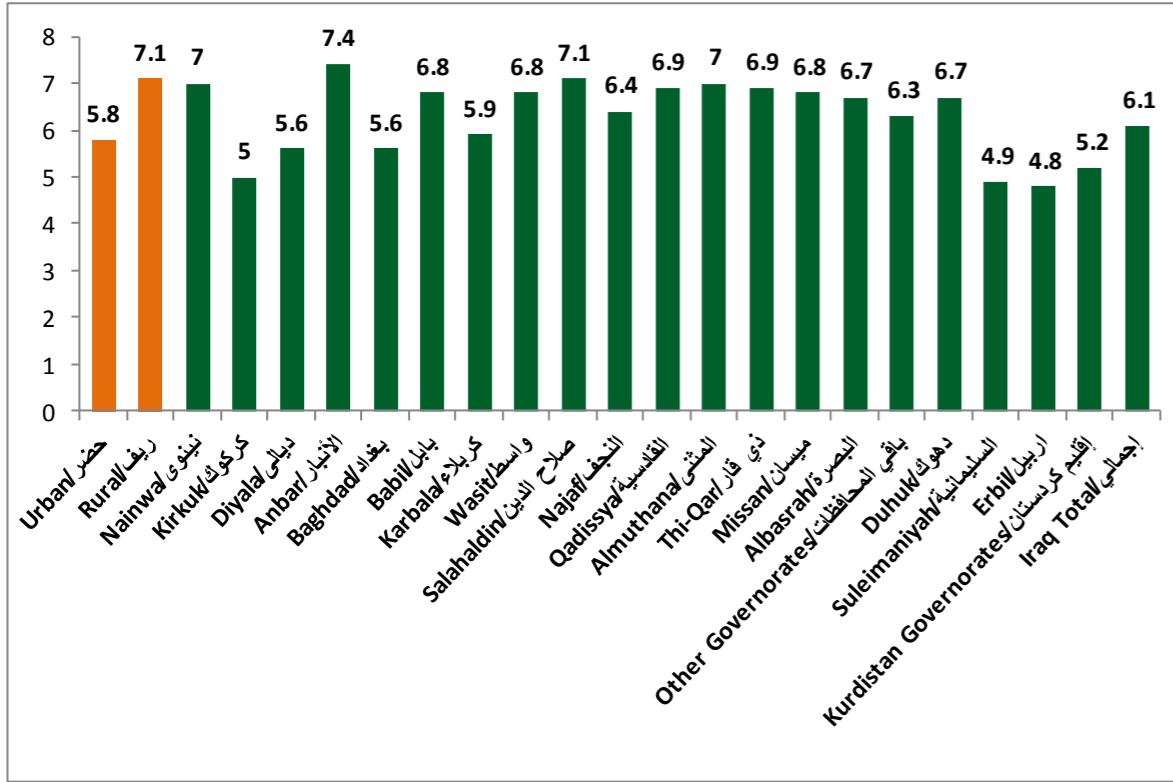
جدول 5.1: نسبة استجابة الفتيات (10-14) سنة اللاتي لم يسبق لهن الزواج اللاتي تم اختيارهن
Table 1.5: Response rate of selected never-married girls (10 - 14)

	الفتيات المختارات Selected	المستجيبات Interviewed	نسبة الاستجابة Total response rate	
Urban	1761	1715	97.4	حضر
Rural	1400	1364	97.4	ريف
Other Governorates	2445	2431	99.4	باقي المحافظات
Kurdistan Governorates	716	648	90.5	محافظات إقليم كردستان
Iraq Total	3161	3079	97.4	المجموع

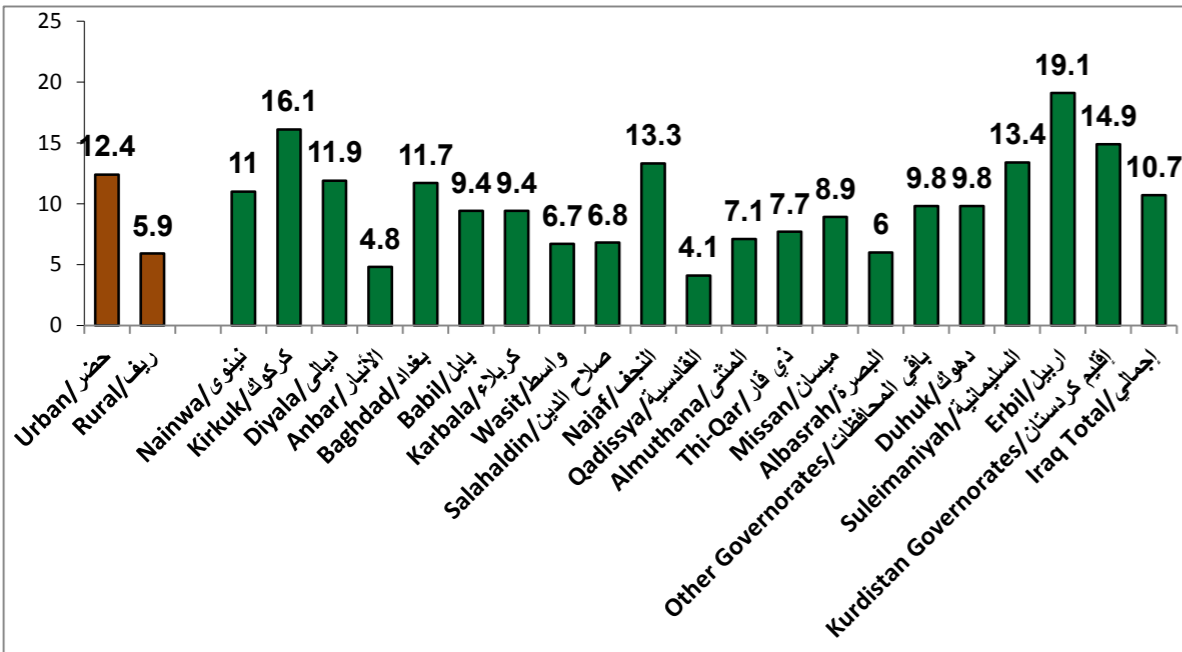
جدول 6.1: نسبة استجابة الرجال (18 فأكثر) الذين تم اختيارهم
Table 1.6: Response rate of selected men (18+), I-WISH 2011

	الرجال المختارون Selected	المستجيبون Interviewed	نسبة الاستجابة Total response rate	
Urban	6109	5730	93.8	حضر
Rural	4001	3806	95.1	ريف
Other Governorates	7390	7301	98.8	باقي المحافظات
Kurdistan Governorates	2720	2235	82.2	محافظات إقليم كردستان
Iraq Total	10110	9536	94.3	المجموع

شكل 2.1: متوسط حجم الأسرة حسب مكان الإقامة والمحافظة
Figure 1.2: Average household size by governorate



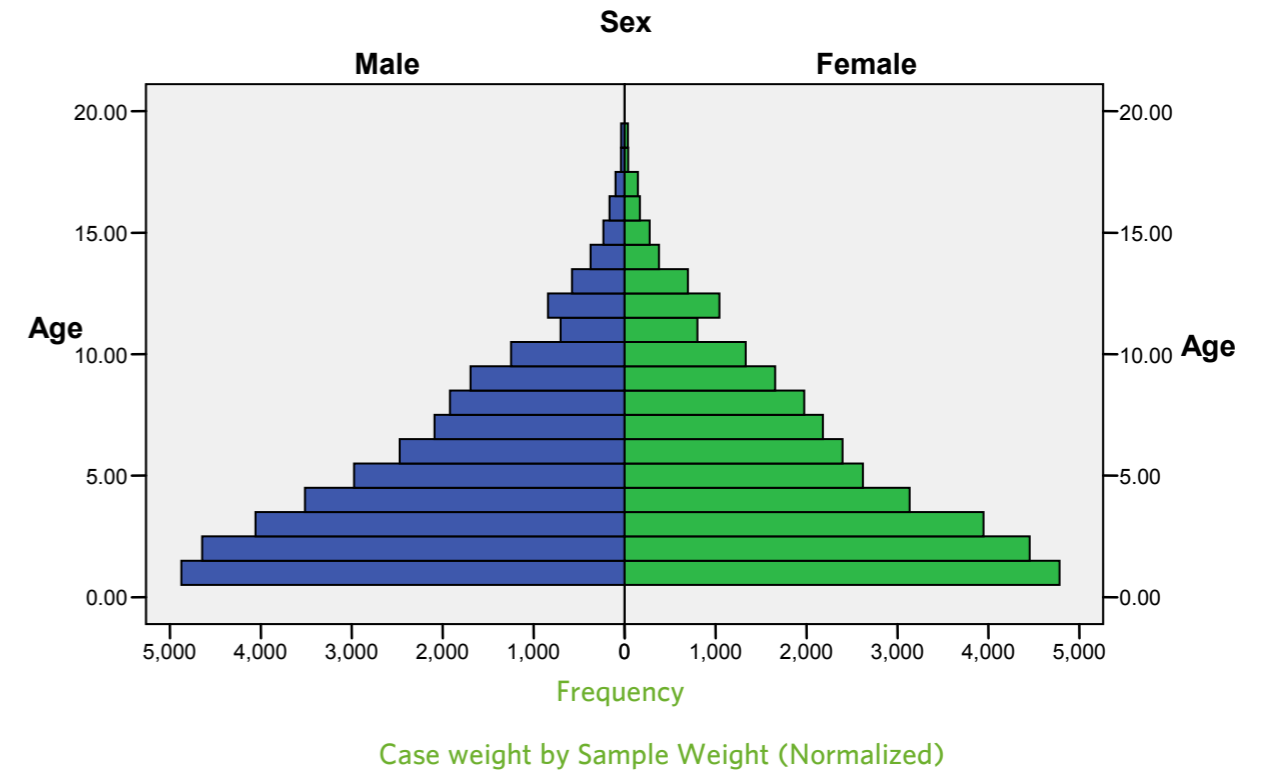
شكل 3.1: نسبة الأسر التي ترأسها سيدة حسب مكان الإقامة والمحافظة
Figure 1.3: Percentage of female headed households



جدول 9.1: التوزيع النسبي للسكان حسب العمر والمحافظة
Table 1.9: Percent distribution of individuals by age

	العمر Age			المجموع Total	
	<15	15-64	65+		
Other Governorates	42.2	54.8	3.0	55092	باقي المحافظات
Kurdistan Governorates	36.9	59.4	3.7	9543	مخالفات إقليم كردستان
Iraq Total	41.4	55.5	3.1	64636	مجموع العراق

شكل 1.1: الهرم السكاني
Figure 1.1: Population pyramid, I-WISH 2011



جدول 2.2: التوزيع النسبي للنساء (15-49) سنة السابق لهن الزواج اللاتي لهن إطلاع يومي على الوسائل الإعلامية المختلفة
Table 2.2: Percent distribution of ever-married women (15 - 49) who are daily exposed to different media means

Area	Urban	10.7	93.2	15.4	3.2	التفاصيل
	Rural	4.3	88.7	7.8	1.1	مكان الإقامة
Governorates	Other Governorates	7.6	91.8	9.1	2.2	باقي المحافظات
	Kurdistan Governorates	22.6	92.3	38.5	5.0	المحافظات إقليم كردستان
Marital status	Currently married/separated	9.2	92.1	13.1	2.7	الحالة الزوجية متزوجة حالياً / منفصلة
	Widowed	10.9	86.6	15.2	1.0	أرملة
	Divorced	4.2	91.6	12.5	1.5	مطلقة
	None	7.2	87.4	11.8	1.3	أعلى شهادة بدون شهادة
Highest certificate obtained	Primary	5.9	93.9	11.3	0.7	تعليمية تم ابتدائية
	Intermediate	10.8	96.7	16.5	2.7	الحصول عليها متوسطة
	Preparatory	15.5	93.2	16.9	4.5	إعدادية
	Diploma	15.3	96.1	17.9	4.5	دبلوم
	University +	21.8	94.8	20.6	20.4	جامعي فأكثر
Non-Standard	6.0	75.5	16.1	0.4	غير نظامي	
Iraq Total		9.2	91.8	13.2	2.6	المجموع

جدول 1.2: التوزيع النسبي للنساء (15-49) سنة السابق لهن الزواج حسب الخصائص الأساسية
Table 2.1: Percent distribution of ever-married women (15 - 49) by background characteristics

Area	Urban	Rural	المحافظات Governorates		المجموع Total	التفاصيل
			باقي المحافظات Governorates	إقليم كردستان Kurdistan Governorates		
Age	15 - 19	5.8	6.8	6.7	6.1	15 - 19 العمر
	20 - 24	13.8	15.2	14.7	14.2	20 - 24
	25 - 29	18.1	18.9	18.1	18.3	25 - 29
	30 - 34	17.9	18.6	17.7	18.1	30 - 34
	35 - 39	16.8	17.6	16.6	17.0	35 - 39
	40 - 44	14.9	13.6	14.4	14.5	40 - 44
Marital status	45 - 49	12.8	9.2	11.9	11.7	45 - 49
	Currently married/separated	93.7	95.7	94.2	94.3	متزوجة/منفصلة الحالة الزوجية
	Widowed	3.9	3.2	3.7	3.7	أرملة
	Divorced	2.4	1.2	2.2	2.0	مطلقة
	None	28.8	49.9	31.8	35.0	أعلى شهادة بدون شهادة
Highest certificate obtained	Primary	37.8	39.1	40.3	38.2	تعليمية تم ابتدائية
	Intermediate	12.7	5.7	10.8	10.7	الحصول عليها متوسطة
	Preparatory	5.6	1.4	4.8	4.3	إعدادية
	Diploma	6.7	1.6	5.3	5.2	دبلوم
	University +	7.4	1.1	6.0	5.5	جامعي فأكثر
Non-Standard	1.0	1.2	1.1	1.0	غير نظامي	
Iraq Total		100.0	100.0	100.0	100.0	المجموع

جدول 4.2: التوزيع النسبي للنساء 10 سنة فأكثر حسب الحالة الزوجية
Table 2.4: Percent distribution of females aged 10 years and above by marital status

		متزوجة Married	عزباء Single	مطلقة Divorced	أرمل Widowed	التفاصيل		
Age	10-14	0.7	99.3	0.0	0.0	14-10		
	15-19	19.9	79.2	0.9	0.0	15-19	العمر	
	20-24	54.3	43	1.3	0.9	20-24		
	25-29	77.5	20.4	0.8	1.0	25-29		
	30-34	82.2	15.3	1.6	1.3	30-34		
	35-39	84	11.2	1.8	3.0	35-39		
	40-44	82.3	8.9	2.6	6.2	40-44		
	45-49	79	7.7	1.8	11.5	45-49		
	50-54	70.2	5.1	2.5	22.2	50-54		
	55-59	66	4.6	1.1	28.2	55-59		
Area	60-64	59.3	2.8	1.6	36.3	60-64		
	65-69	48.4	3.0	0.4	48.3	65-69		
	70+	30.2	2.1	0.7	67.2	70+		
	Urban	51.7	38.7	1.4	8.3	حضر	مكان الإقامة	
	Rural	52.6	40.6	0.6	6.2	ريف		
	Governorate	Nainwa	52.3	39.5	0.8	7.4	نينوى	المحافظات
		Kirkuk	54.1	35.1	0.9	9.9	كركوك	
		Diyala	53.0	38.4	0.6	8.0	ديالى	
		Anbar	52.7	40.9	0.6	5.8	الأنبار	
		Baghdad	51.4	38.5	1.5	8.7	بغداد	
Babil		50.0	40.6	1.6	7.8	بابل		
Karbala		58.6	32.4	1.8	7.2	كربلاء		
Wasit		52.1	39.6	1.7	6.7	واسط		
Salahaldin		52.6	40.5	0.9	6.1	صلاح الدين		
Najaf		55.1	36.1	1.6	7.2	النجف		
Governorate	Qadissya	54.2	36.6	1.3	7.9	القادسية		
	Almuthana	57.4	35.1	1.1	6.4	المتن		
	Thi-Qar	54.3	37.8	1.2	6.7	ذي قار		
	Missan	52.1	39.3	2.5	6.1	ميسان		
	Albasrah	53.5	39.3	1.3	5.9	البصرة		
	**	Other Governorates	52.8	38.5	1.3	7.5	باقي المحافظات	
	Duhuk	48.0	44.9	0.1	7.0	دهوك		
	Suleimaniyah	45.2	45.1	1.0	8.7	السليمانية		
	Erbil	49.7	40.2	0.5	9.6	اربيل		
	**	Kurdistan Governorates	47.3	43.4	0.6	8.6	محافظات إقليم كردستان	
Iraq Total		51.9	39.2	1.2	7.7		إجمالي العراق	

جدول 3.2: التوزيع النسبي للرجال 10 سنة فأكثر حسب الحالة الزوجية
Table 2.3: Percent distribution of males aged 10 years and above by marital status

		متزوج Married	أعزب Single	مطلق Divorced	أرمل Widowed	التفاصيل		
Age	10-14	0.3	99.7	0.0	0.0	14-10		
	15-19	3.4	96.5	0.0	0.0	15-19	العمر	
	20-24	26.3	73.3	0.4	0.0	20-24		
	25-29	60.6	39	0.2	0.1	25-29		
	30-34	83.9	15.6	0.4	0.1	30-34		
	35-39	91.8	7.6	0.5	0.1	35-39		
	40-44	95.9	3.6	0.1	0.4	40-44		
	45-49	97.3	2.5	0.2	0.0	45-49		
	50-54	96.8	2.4	0.5	0.2	50-54		
	55-59	95.8	3.2	0.0	1.0	55-59		
Area	60-64	96.2	2.2	0.3	1.4	60-64		
	65-69	94.8	1.0	0.2	4.0	65-69		
	70+	84.2	.3	0.1	15.4	70+		
	Urban	50.7	48.4	0.2	0.7	حضر	مكان الإقامة	
	Rural	50.6	48.8	0.2	0.4	ريف		
	Governorate	Nainwa	52.2	47.0	.3	0.5	نينوى	المحافظات
		Kirkuk	55.2	44.0	0.0	0.8	كركوك	
		Diyala	52.7	46.3	0.3	0.6	ديالى	
		Anbar	50.1	49.2	0.5	0.2	الأنبار	
		Baghdad	49.5	49.8	0.2	0.5	بغداد	
Babil		51.3	47.3	0.3	1.1	بابل		
Karbala		55.8	42.2	0.8	1.2	كربلاء		
Wasit		51.7	47.4	0.5	0.4	واسط		
Salahaldin		50.2	49.2	0.2	0.4	صلاح الدين		
Najaf		54.5	44.7	0.1	0.8	النجف		
Governorate	Qadissya	50.7	48.8	0.2	0.4	القادسية		
	Almuthana	52.7	46.5	0.1	0.7	المتن		
	Thi-Qar	48.9	50.3	0.0	0.8	ذي قار		
	Missan	51.0	48.0	0.4	0.6	ميسان		
	Albasrah	52.3	46.7	0.2	0.8	البصرة		
	**	Other Governorates	51.3	47.8	0.2	0.6	باقي المحافظات	
	Duhuk	47.8	51.9	0.0	0.3	دهوك		
	Suleimaniyah	45.5	53.9	0.0	0.6	السليمانية		
	Erbil	48.7	51.0	0.0	0.3	اربيل		
	**	Kurdistan Governorates	47.1	52.5	0.0	0.5	محافظات إقليم كردستان	
Males Total		50.7	48.5	0.2	0.6		إجمالي العراق	

جدول 5.2: التوزيع النسبي للسكان 10 سنة فأكثر حسب الجنس والحالة الزوجية
Table 2.5: Percent distribution of individuals aged 10+ according to sex and marital status

		الحالة الزوجية / Marital status				المجموع 10 فأكثر Total 10+			
		متزوج / منفصل Married/ Separated	أعزب / خاطب Single/ Engaged	مطلق Divorced	أرمل Widowed				
Sex	Male	50.7	48.5	0.2	0.6	ذكور			
	Female	51.9	39.2	1.2	7.7	إناث			
Age	10-14	0.5	99.5	0.0	0.0	10-14	العمر		
	15-19	11.2	88.4	0.4	0.0	15-19			
	20-24	39.5	59.4	0.8	0.4	20-24			
	25-29	68.9	30.0	0.5	0.6	25-29			
	30-34	83.0	15.2	1.0	0.7	30-34			
	35-39	87.9	9.4	1.2	1.6	35-39			
	40-44	89.2	6.2	1.4	3.3	40-44			
	45-49	87.9	5.2	1.0	5.9	45-49			
	50-54	82.7	3.8	1.6	11.9	50-54			
	55-59	79.3	4.0	0.6	16.1	55-59			
Area	60-64	76.0	2.5	1.0	20.4	60-64	مكان الإقامة		
	65-69	71.4	2.0	0.3	26.3	65-69			
	70+	55.1	1.3	0.4	43.2	70+			
	Urban	51.2	43.6	0.8	4.4	حضر			
	Rural	51.6	44.7	0.4	3.3	ريف			
	Governorate	Nainwa	52.3	43.2	0.5	4.0		نينوى	المحافظات
		Kakuk	54.6	39.5	0.5	5.4		كركوك	
		Diala	52.9	42.3	0.5	4.3		ديالى	
		Anbar	51.4	45.1	0.6	2.9		الانبار	
		Baghdad	50.4	44.3	0.8	4.5		بغداد	
Babil		50.6	43.9	0.9	4.5	بابل			
Karbala		57.1	37.4	1.3	4.2	كربلاء			
Wasit		51.9	43.5	1.1	3.6	واسط			
Salahaladin		51.4	44.9	0.5	3.2	صلاح الدين			
Najaf		54.8	40.4	0.9	4.0	النجف			
Governorates	Qadisya	52.4	42.9	0.7	4.0	القادسية	المحافظات		
	Almuthana	55.0	40.9	0.6	3.5	المتن			
	Thiqar	51.5	44.3	0.6	3.6	ذي قار			
	Misan	51.5	43.7	1.5	3.4	ميسان			
	Albasrah	52.9	43.0	0.7	3.4	البعصرة			
	**	Total Other Governorates	52.1	43.2	0.8	4.0		باقي المحافظات	
	Duhuk	47.9	48.4	0.0	3.7	دهوك			
	Sulimania	45.3	49.5	0.5	4.7	السليمانية			
	Arbil	49.2	45.5	0.3	5.0	اربيل			
	**	Total Kurdistan Governorates	47.2	47.9	0.3	4.6		محافظات إقليم كردستان	
Total		51.3	43.9	0.7	4.1	إجمالي العراق			

جدول 5.2.أ: متوسط عمر العزوبية عند أول زواج
Table 2.5.A: Singulate mean age at first marriage (SMAM)

		ذكور Male	إناث Female			
Area	Urban	27.0	22.9	حضر	مكان الإقامة	
	Rural	24.3	21.3	ريف		
Governorate	Nainwa	25.1	20.1	نينوى	المحافظات	
	Kirkuk	25.9	22.9	كركوك		
	Diyala	25.3	20.1	ديالى		
	Anbar	24.7	22.4	الانبار		
	Baghdad	27.5	22.6	بغداد		
	Babil	25.3	21.3	بابل		
	Karbala	24.8	20.6	كربلاء		
	Wasit	25.6	21.8	واسط		
	Salahaldin	24.7	21.7	صلاح الدين		
	Najaf	24.0	21.3	النجف		
	Qadissya	25.8	22.0	القادسية		
	Almuthana	24.2	20.4	المتن		
	Thi-Qar	25.4	22.2	ذي قار		
	Missan	25.2	21.8	ميسان		
	Albasrah	25.8	21.8	البعصرة		
	**	Other Governorates	25.8	21.7		باقي المحافظات
	Duhuk	27.1	25.1	دهوك		
	Suleimaniyah	29.9	27.8	السليمانية		
	Erbil	28.2	24.1	اربيل		
**	Kurdistan Governorates	28.7	25.9	محافظات إقليم كردستان		
Iraq Total		26.2	22.4	إجمالي العراق		

جدول 7.2: نسبة النساء (15-49) اللاتي تزوجن لأول مرة بعمر أقل من 15 سنة، ونسبة النساء (20-49) اللاتي تزوجن لأول مرة بعمر أقل من 18 سنة

Table 2.7: Percentage of women aged (15- 49) who married for the first time when they were < 15 years, and Percentage of women aged (20-49) who married for the first time before 18 years

Area	Urban	نسبة المتزوجات قبل		النساء بعمر (15- 49) Women aged (15 - 49)	نسبة المتزوجات قبل 18 سنة % married before age 18	مكان الإقامة
		15 سنة % married before age 15	قبل 18 سنة % married before age 18			
Governorate	Rural	4.7	10643	20.1	حضر	المحافظات
	Nainwa	5.6	4171	25.7	ريف	
	Kirkuk	5.3	1396	23.5	نينوى	
	Diyala	5.9	611	20.7	كركوك	
	Anbar	3.4	553	16.6	ديالى	
	Baghdad	5.3	687	21.6	الانبار	
	Babil	3.7	3122	18.7	بغداد	
	Karbala	6.8	899	23.5	بابل	
	Wasit	3.0	443	24.8	كربلاء	
	Salahaldin	7.2	505	20.6	واسط	
	Najaf	3.9	678	21.6	صلاح الدين	
	Qadissya	7.1	591	27.9	النجف	
	Almuthana	4.8	486	22.6	القادسية	
	Thi-Qar	8.4	277	30.4	المتن	
	Missan	5.1	719	25.6	ذي قار	
	Albasrah	5.5	394	26.9	ميسان	
	Albasrah	5.5	1095	23.6	البصرة	
	** Other Governorates	5.0	12446	22.1	باقي المحافظات	
	Duhuk	4.8	510	18.4	دهوك	
Suleimaniyah	4.3	1092	19.6	السليمانية		
Erbil	4.6	772	19.0	اربيل		
** Kurdistan Governorates	4.5	2354	19.2	محافظات إقليم كردستان		
Iraq Total	4.9	14811	21.7	إجمالي العراق		

جدول 6.2: متوسط عمر النساء المتزوجات حالياً (15-49) سنة ومتوسط عمر أزواجهن

Table 2.6: Mean age of currently married women aged (15 - 49) and mean age of their husbands

Age	15 - 19	متوسط اختلاف العمر			15 - 19	العمر
		متوسط عمر الزوجة Mean age of woman	متوسط عمر الزوج Mean age of husband	Mean age difference		
Age	20 - 24	17.6	23.7	6.1	20 - 24	المحافظات
	25 - 29	22.1	28.2	6.3	25 - 29	
	30 - 34	27.0	32.2	5.8	30 - 34	
	35 - 39	31.9	36.9	5.7	35 - 39	
	40 - 44	27.0	32.2	5.5	40 - 44	
Governorate	45 - 49	42.0	45.9	5.4	45 - 49	مكان الإقامة
	Urban	46.8	51.6	6.3	حضر	
	Rural	32.8	38.0	5.9	ريف	
	Nainwa	31.9	36.2	5.6	نينوى	
	Kirkuk	31.1	36.7	6.3	كركوك	
	Diyala	31.9	36.2	5.2	ديالى	
	Anbar	33.2	38.0	5.9	الانبار	
	Baghdad	32.4	37.5	5.8	بغداد	
	Babil	33.6	39.1	6.2	بابل	
	Karbala	32.4	36.9	5.7	كربلاء	
	Wasit	31.6	36.1	5.5	واسط	
	Salahaldin	33.3	37.5	5.8	صلاح الدين	
	Najaf	31.6	36.2	5.7	النجف	
	Qadissya	30.8	35.9	6.1	القادسية	
	Almuthana	31.1	35.9	5.9	المتن	
	Thi-Qar	31.5	36.3	6.0	ذي قار	
	Missan	32.3	37.2	6.0	ميسان	
	Albasrah	31.8	37.1	6.2	البصرة	
	** Other Governorates	33.3	38.2	5.8	باقي المحافظات	
Duhuk	32.4	37.5	6.0	دهوك		
Suleimaniyah	32.5	36.3	5.2	السليمانية		
Erbil	34.0	38.3	5.3	اربيل		
** Kurdistan Governorates	33.3	37.3	5.1	محافظات إقليم كردستان		
None	33.4	37.5	5.2	غير متعلم		
Highest certificate obtained	Primary	32.3	37.0	5.9	ابتدائية	أعلى شهادة تعليمية تم الحصول عليها
Intermediate	31.8	36.8	5.8	متوسطة		
Preparatory	31.6	37.2	6.3	إعدادية		
Diploma	36.3	41.5	6.1	دبلوم		
University +	35.7	39.8	5.2	جامعي فأكثر		
Non-Standard	34.2	38.4	5.1	غير نظامي		
Iraq Total	40.0	45.6	6.2	إجمالي العراق		
Iraq Total	32.6	37.5	5.8			

جدول 9.2: التوزيع النسبي للنساء اللاتي سبق لهن الزواج (15-49) سنة حسب صلة القرابة مع زوجها الحالي / الأخير
Table 2.9: Percent distribution of ever-married women aged (15 - 49) by relationship to current (most recent) husband

	العمر	صلة القرابة بالزوج Relationship to husband				التفاصيل
		أبن عم / عمّة First cousin: paternal	أبن خال / خالة First cousin: maternal	صلة قرابة أخرى Other relation	لاتوجد صلة قرابة No relation	
Age	15 - 19	25.0	12.1	22.4	40.5	15 - 19
	20 - 24	21.4	14.9	22.2	41.5	20 - 24
	25 - 29	22.2	11.6	23.3	42.9	25 - 29
	30 - 34	22.2	12.1	26.3	39.3	30 - 34
	35 - 39	17.0	11.3	21.7	50.0	35 - 39
	40 - 44	17.7	11.6	23.7	47.0	40 - 44
	45 - 49	17.3	9.1	23.1	50.6	45 - 49
	15-49	20.2	11.8	23.4	44.6	15-49
Area	Urban	16.8	11.2	21.4	50.6	حضر
	Rural	28.3	13.4	28.1	30.2	ريف
Governorate	Nainwa	26.9	10.9	18.7	43.4	نينوى
	Kirkuk	21.8	10.4	25.0	42.8	كركوك
	Diyala	21.5	9.8	26.4	42.2	ديالى
	Anbar	26.9	14.6	32.1	26.5	الأنبار
	Baghdad	14.4	14.1	22.7	48.8	بغداد
	Babil	24.7	13.5	20.9	40.8	بابل
	Karbala	13.4	15.8	23.9	47.0	كربلاء
	Wasit	25.5	11.7	27.1	35.6	واسط
	Salahaldin	27.5	13.8	29.4	29.3	صلاح الدين
	Najaf	17.9	12.5	22.1	47.4	النجف
	Qadissya	23.3	15.0	22.9	38.8	القادسية
	Almuthana	31.5	11.4	29.3	27.8	المتن
	Thi-Qar	28.1	11.5	23.2	37.1	ذي قار
	Missan	22.4	12.5	23.8	41.3	ميسان
	Albasrah	19.5	10.1	23.2	47.2	البصرة
**	Other Governorates	21.5	12.6	23.8	42.1	باقي المحافظات
	Duhuk	18.7	10.2	20.7	50.3	دهوك
	Suleimaniyah	7.4	6.3	17.0	69.3	السليمانية
	Erbil	13.0	5.6	25.9	55.5	اربيل
**	Kurdistan Governorates	11.9	6.9	21.1	60.1	محافظات إقليم كردستان
Highest certificate obtained	None	24.2	11.3	24.8	39.6	أعلى شهادة غير متعلم
	Primary	21.2	12.0	25.3	41.5	ابتدائية تعليمية تم الحصول عليها
	Intermediate	16.6	12.6	21.1	49.8	متوسطة
	Preparatory	10.2	13.7	13.8	62.3	إعدادية
	Diploma	12.0	11.9	19.0	57.1	دبلوم
	University +	7.7	11.9	15.1	65.3	جامعي فأكثر
	Non-Standard	33.6	6.5	32.9	27.0	غير نظامي
Iraq Total		20.2	11.8	23.4	44.6	إجمالي العراق

جدول 8.2: نسبة النساء المتزوجات / المنفصلات (15-49) سنة اللاتي لأزواجهن زيجات أخرى غيرهن (تعدد الزوجات)
Table 2.8: Percentage of married/separated women (15 - 49) in polygamy (married to husbands who are married to other women)

	العمر	نسبة تعدد الزوجات % in polygamy	
		15 - 19	20 - 24
Age	15 - 19	1.8	1.4
	20 - 24	1.4	1.4
	25 - 29	3.1	3.1
	30 - 34	4.6	4.6
	35 - 39	5.9	5.9
	40 - 44	8.0	8.0
	45 - 49	7.9	7.9
Area	Urban	3.4	3.4
	Rural	7.8	7.8
Governorate	Nainwa	4.1	4.1
	Kirkuk	3.7	3.7
	Diyala	4.7	4.7
	Anbar	8.4	8.4
	Baghdad	2.6	2.6
	Babil	6.3	6.3
	Karbala	5.5	5.5
	Wasit	3.7	3.7
	Salahaldin	6.7	6.7
	Najaf	4.7	4.7
	Qadissya	4.7	4.7
	Almuthana	14.3	14.3
	Thi-Qar	5.0	5.0
	Missan	4.6	4.6
	Albasrah	5.2	5.2
**	Other Governorates	4.8	4.8
	Duhuk	4.2	4.2
	Suleimaniyah	4.3	4.3
	Erbil	4.1	4.1
**	Kurdistan Governorates	4.2	4.2
	None	7.1	7.1
Highest certificate obtained	Primary	3.6	3.6
	Intermediate	4.0	4.0
	Preparatory	3.5	3.5
	Diploma	1.7	1.7
	University +	1.4	1.4
	Non-Standard	10.5	10.5
Iraq Total		4.7	4.7

جدول 1.3: نسبة الفتيات اللاتي لم يسبق لهن الزواج بعمر (10-14) سنة اللاتي تم اختيارهن الملتحقات بالمدارس حالياً
Table 3.1: Percentage of selected never-married girls (10 - 14) who currently attend in schools

Area	Urban	نسبة الالتحاق بالمدرسة		عدد الفتيات	مكان الإقامة
		% attending in school	Number of girls		
Governorate	Rural	70.7	989	989	ريف
	Nainwa	75.7	291	291	نينوى
	Kirkuk	67.5	99	99	كركوك
	Diyala	84.8	132	132	ديالى
	Anbar	85.3	143	143	الانبار
	Baghdad	87.5	656	656	بغداد
	Babil	74.6	198	198	بابل
	Karbala	87.8	77	77	كربلاء
	Wasit	65.6	119	119	واسط
	Salahaldin	80.2	138	138	صلاح الدين
	Najaf	78.1	116	116	النجف
	Qadissya	76.4	97	97	القادسية
	Almuthana	65.2	60	60	المثنى
	Thi-Qar	82.1	158	158	ذي قار
Missan	70.4	92	92	ميسان	
Albasrah	87.5	276	276	البصرة	
**	Other Governorates	80.7	2652	2652	باقي المحافظات
	Duhuk	73.4	86	86	دهوك
	Suleimaniyah	98.1	175	175	السليمانية
	Erbil	97.7	165	165	اربيل
**	Kurdistan Governorates	92.9	427	427	محافظات إقليم كردستان
Iraq Total		82.4	3079	3079	المجموع

جدول 2.3: نسبة الفتيات المختارات بعمر (14-10) سنة اللاتي لم يسبق لهن الزواج اللاتي تعرفن بعاملات البلوغ عند الفتيات حسب مصادر المعلومات
Table 3.2: Percentage of selected never-married girls (10 - 14) who know about female puberty changes and distribution of those by source of information

School attendance	Area	Governorates	Iraq Total	مصدر معلومات البلوغ عند الفتيات				الالتحاق بالمدرسة	
				تعرف عن طريق الفتيات	Home	Educational institutions	Media/ Internet/ Journal & magazines		
Currently attending	Urban	Other Governorates	54.3	83.6	7.4	1.8	4.5	2.6	محافظة حالياً
Not currently attending	Rural	Kurdistan Governorates	54.3	83.6	7.4	1.8	4.5	2.6	غير محافظة
	Urban		54.3	83.6	7.4	1.8	4.5	2.6	حضر
	Rural		54.3	83.6	7.4	1.8	4.5	2.6	ريف
	Other Governorates		54.3	83.6	7.4	1.8	4.5	2.6	باقي المحافظات
	Kurdistan Governorates		54.3	83.6	7.4	1.8	4.5	2.6	محافظات إقليم كردستان
	Iraq Total		54.3	83.6	7.4	1.8	4.5	2.6	المجموع

جدول 4.3: الفتيات المختارات بعمر (10-14) سنة اللاتي لم يسبق لهن الزواج اللاتي يعرفن كيف يتصرفن خلال الدورة الشهرية ومصدر معرفتهن

Table 3.4: Percentage of selected never-married girls (10 - 14) who know about what to do during menstruation period and distribution of those by source of information

		مصدر معرفتها كيف تتصرف								
		Source of info on what to do during period								
		تعرف كيف تتصرف خلال الدورة Know about what to do during period	البيت Home	المؤسسات التعليمية Educational institutions	إعلام، إنترنت، صحف ومجلات Media/ Internet/ Journal & magazines	الأصدقاء Friends	الأقارب Relatives			
School attendance	Currently attending	51.4	87.3	5.4	1.3	3.5	2.5	ملتحنة حالياً	الالتحاق بالمدرسة	
	Not currently attending	59.3	95.9	1.4	0.1	0.5	2.1	غير ملتحنة		
Area	Urban	55.6	87.5	5.4	1.5	3.3	2.4	حضر	مكان الإقامة	
	Rural	46.8	92.8	2.7	0.1	2.1	2.4	ريف		
Governorates	Other Governorates	52.9	92.7	2.9	0.6	1.9	1.9	باقي المحافظات	محافظات	
	Kurdistan Governorates	51.7	64.9	15.8	4.1	9.7	5.5	محافظات إقليم كردستان		
Total		52.8	89.0	4.6	1.1	2.9	2.4	المجموع		

جدول 5.3: التوزيع النسبي للفتيات المختارات بعمر (10-14) سنة اللاتي لم يسبق لهن الزواج وفق ما تراه من ممارسات

Table 3.5: Percent distribution of selected never-married girls (10 - 14) by how they find some practices

	نعم Yes	لا No	لا ينطبق NA	مجموع Total	
Feel equal to brothers	76.3	20.3	3.5	100.0	تشعر بالمساواة مع أشقاءها
Mother discriminate between boys and girls	30.5	65.6	3.8	100.0	الأم تميز بين البنين والبنات
Father discriminate between boys and girls	29.6	64.5	5.8	100.0	الأب يميز بين البنين والبنات
Her mother ever talked to her about puberty	49.9	48.8	1.3	100.0	التحدث مع أمها حول علامات البلوغ
Her mother hit/insulted her during past month	26.7	72.1	1.3	100.0	أمها ضربتها/أهانها خلال الشهر السابق
Her father hit/insulted her during past month	21.2	75.3	3.5	100.0	أبيها ضربها/أهانها خلال الشهر السابق
Any of her sisters hit/insulted her during past month	25.4	67.1	7.5	100.0	أي من أخواتها ضربتها/أهانها خلال الشهر السابق
Any of her brothers hit/insulted her during past month	29.6	65.3	5.1	100.0	أي من إخوانها ضربها/أهانها خلال الشهر السابق
Her mother allows her to go out with friends like her brothers	36	59.8	4.2	100.0	تسمح لها أمها بالخروج مع صديقاتها مثل إخوانها
Use computer	18.2	76.9	4.8	100.0	تستخدم الحاسوب
Use internet	9.0	85.2	5.8	100.0	تستخدم الإنترنت
Practice sports other than school sports class	29.1	68.3	2.5	100.0	تمارس الرياضة خارج الدروس الرياضية
Have regular annoying dreams	51.9	47.9	0.3	100.0	تراودها أحلام مزعجة
Fear dark places	65.6	34.1	0.3	100.0	تخاف الأماكن المظلمة
Prefer to play alone	27.5	70.2	2.3	100.0	تفضل اللعب لوحدها
Allowed to choose her clothes	77.9	21.6	0.6	100.0	يسمح لها باختيار ملابسها

جدول 3.3: نسبة الفتيات المختارات بعمر (10-14) سنة اللاتي لم يسبق لهن الزواج اللاتي يعرفن كيف يتصرفن خلال الدورة الشهرية ومصدر معرفتهن حسب مصادر المعلومات

		مصدر معرفتها كيف تتصرف								
		Source of info on males puberty changes								
		تعرف علامات البلوغ عند الذكور Know about males puberty changes	البيت Home	المؤسسات التعليمية Educational institutions	إعلام، إنترنت، صحف ومجلات Media/ Internet/ Journal & magazines	الأصدقاء Friends	الأقارب Relatives			
School attendance	Currently attending	20.8	60.4	21.1	4.3	10.7	3.6	ملتحنة حالياً	الالتحاق بالمدرسة	
	Not currently attending	21.7	65.9	7.5	2.6	15.3	8.7	غير ملتحنة		
Area	Urban	22.3	54.8	23.5	4.3	13.2	4.2	حضر	مكان الإقامة	
	Rural	18.0	78.8	5.6	3.2	7.2	5.2	ريف		
Governorates	Other Governorates	19.9	64.6	16.9	3.7	10.6	4.2	باقي المحافظات	محافظات	
	Kurdistan Governorates	27.7	47.2	26.2	5.2	15.5	5.8	محافظات إقليم كردستان		
Total		21.0	61.4	18.6	4.0	11.5	4.5	المجموع		

جدول 6.3: التوزيع النسبي للفتيات المختارات بعمر (10-14) سنة اللاتي لم يسبق لهن الزواج وفق ما تراه من ممارسات حسب المحافظة
Table 3.6: Percent distribution of selected never-married girls (10 - 14) by how they find some practices by governorate

محافظة	مجموع Total	لا ينطبق NA			لا No		نعم Yes	
		لا ينطبق NA	لا No	نعم Yes	لا No	نعم Yes		
محافظة إقليم كردستان	تشعر بالمساواة مع أشقائها	100.0	3.3	20.0	76.6	Other Governorates	تشعر بالمساواة مع أشقائها	100.0
	تشعر أن أمها تميز بين البنين والبنات	100.0	3.9	64.3	31.8	تشعر أن أمها تميز بين البنين والبنات	100.0	
	تشعر أن أيتها يميز بين البنين والبنات	100.0	5.9	62.6	31.5	تشعر أن أيتها يميز بين البنين والبنات	100.0	
	التحدث مع أمها حول علامات البلوغ	100.0	1.3	46.9	51.8	التحدث مع أمها حول علامات البلوغ	100.0	
	أمها ضربتها/أهانها خلال الشهر السابق	100.0	1.2	70.6	28.1	أمها ضربتها/أهانها خلال الشهر السابق	100.0	
	أبيها ضربها/أهانها خلال الشهر السابق	100.0	3.5	73.9	22.6	أبيها ضربها/أهانها خلال الشهر السابق	100.0	
	أي من أخواتها ضربتها/أهانها خلال الشهر السابق	100.0	7.6	65.8	26.6	أي من أخواتها ضربتها/أهانها خلال الشهر السابق	100.0	
	أي من إخواتها ضربها/أهانها خلال الشهر السابق	100.0	5.0	63.4	31.6	أي من إخواتها ضربها/أهانها خلال الشهر السابق	100.0	
	تسمح لها أمها بالخروج مع صديقاتها مثل إخواتها	100.0	4.1	62.1	33.8	تسمح لها أمها بالخروج مع صديقاتها مثل إخواتها	100.0	
	تستخدم الحاسوب	100.0	5.0	78.8	16.1	تستخدم الحاسوب	100.0	
	تستخدم الانترنت	100.0	6.1	86.0	7.8	تستخدم الانترنت	100.0	
	تمارس الرياضة خارج الدروس الرياضية	100.0	2.6	68.5	28.9	تمارس الرياضة خارج الدروس الرياضية	100.0	
	تراودها أحلام مزعجة	100.0	1.1	46.9	53	تراودها أحلام مزعجة	100.0	
	تخاف الأماكن المظلمة	100.0	2	32.4	67.4	تخاف الأماكن المظلمة	100.0	
	تفضل اللعب لوحدها	100.0	2.3	69.3	28.5	تفضل اللعب لوحدها	100.0	
	يسمح لها باختيار ملابسها	100.0	.5	20.0	79.5	يسمح لها باختيار ملابسها	100.0	
	محافظة إقليم كردستان	تشعر بالمساواة مع أشقائها	100.0	4.4	22.0	73.7	تشعر بالمساواة مع أشقائها	100.0
تشعر أن أمها تميز بين البنين والبنات		100.0	3.6	73.5	22.9	تشعر أن أمها تميز بين البنين والبنات	100.0	
تشعر أن أيتها يميز بين البنين والبنات		100.0	5.4	76.7	17.9	تشعر أن أيتها يميز بين البنين والبنات	100.0	
التحدث مع أمها حول علامات البلوغ		100.0	1.4	60.6	38	التحدث مع أمها حول علامات البلوغ	100.0	
أمها ضربتها/أهانها خلال الشهر السابق		100.0	1.4	81.1	17.5	أمها ضربتها/أهانها خلال الشهر السابق	100.0	
أبيها ضربها/أهانها خلال الشهر السابق		100.0	3.6	84.3	12.1	أبيها ضربها/أهانها خلال الشهر السابق	100.0	
أي من أخواتها ضربتها/أهانها خلال الشهر السابق		100.0	7.0	75.4	17.6	أي من أخواتها ضربتها/أهانها خلال الشهر السابق	100.0	
أي من إخواتها ضربها/أهانها خلال الشهر السابق		100.0	5.5	77.2	17.3	أي من إخواتها ضربها/أهانها خلال الشهر السابق	100.0	
تسمح لها أمها بالخروج مع صديقاتها مثل إخواتها		100.0	4.3	45.3	50.3	تسمح لها أمها بالخروج مع صديقاتها مثل إخواتها	100.0	
تستخدم الحاسوب		100.0	3.7	65.0	31.2	تستخدم الحاسوب	100.0	
تستخدم الانترنت		100.0	3.5	80.4	16	تستخدم الانترنت	100.0	
تمارس الرياضة خارج الدروس الرياضية		100.0	2.0	67.5	30.6	تمارس الرياضة خارج الدروس الرياضية	100.0	
تراودها أحلام مزعجة		100.0	1.1	53.7	45.2	تراودها أحلام مزعجة	100.0	
تخاف الأماكن المظلمة		100.0	1.1	44.4	54.5	تخاف الأماكن المظلمة	100.0	
تفضل اللعب لوحدها		100.0	2.8	76.0	21.3	تفضل اللعب لوحدها	100.0	
يسمح لها باختيار ملابسها		100.0	1.0	31.3	67.7	يسمح لها باختيار ملابسها	100.0	

جدول 6.3.أ: التوزيع النسبي للفتيات المختارات بعمر (10-14) سنة اللاتي لم يسبق لهن الزواج وفق ما تراه من ممارسات حسب مكان الإقامة
Table 3.6.A: Percent distribution of selected never-married girls (10 - 14) by how they find some practices by area

مكان الإقامة	مجموع Total	لا ينطبق NA			لا No		نعم Yes	
		لا ينطبق NA	لا No	نعم Yes	لا No	نعم Yes		
حضر	تشعر بالمساواة مع أشقائها	100.0	4.3	20.0	76.6	Urban	تشعر بالمساواة مع أشقائها	100.0
	تشعر أن أمها تميز بين البنين والبنات	100.0	4.5	64.3	31.8		تشعر أن أمها تميز بين البنين والبنات	100.0
	تشعر أن أيتها يميز بين البنين والبنات	100.0	7.2	60.3	32.6		تشعر أن أيتها يميز بين البنين والبنات	100.0
	التحدث مع أمها حول علامات البلوغ	100.0	1.4	46.9	51.6		التحدث مع أمها حول علامات البلوغ	100.0
	أمها ضربتها/أهانها خلال الشهر السابق	100.0	1.3	73.0	25.7		أمها ضربتها/أهانها خلال الشهر السابق	100.0
	أبيها ضربها/أهانها خلال الشهر السابق	100.0	4.1	74.9	21.1		أبيها ضربها/أهانها خلال الشهر السابق	100.0
	أي من أخواتها ضربتها/أهانها خلال الشهر السابق	100.0	8.4	64.4	27.2		أي من أخواتها ضربتها/أهانها خلال الشهر السابق	100.0
	أي من إخواتها ضربها/أهانها خلال الشهر السابق	100.0	6.1	62.9	31		أي من إخواتها ضربها/أهانها خلال الشهر السابق	100.0
	تسمح لها أمها بالخروج مع صديقاتها مثل إخواتها	100.0	4.7	60.4	35		تسمح لها أمها بالخروج مع صديقاتها مثل إخواتها	100.0
	تستخدم الحاسوب	100.0	3.6	72.8	23.6		تستخدم الحاسوب	100.0
	تستخدم الانترنت	100.0	4.3	84.2	11.5		تستخدم الانترنت	100.0
	تمارس الرياضة خارج الدروس الرياضية	100.0	1.5	64.9	33.7		تمارس الرياضة خارج الدروس الرياضية	100.0
	تراودها أحلام مزعجة	100.0	0.3	48.3	51.4		تراودها أحلام مزعجة	100.0
	تخاف الأماكن المظلمة	100.0	0.4	35.1	64.5		تخاف الأماكن المظلمة	100.0
	تفضل اللعب لوحدها	100.0	2.6	67.2	30.2		تفضل اللعب لوحدها	100.0
	يسمح لها باختيار ملابسها	100.0	0.6	17.7	81.8		يسمح لها باختيار ملابسها	100.0
	ريف	تشعر بالمساواة مع أشقائها	100.0	1.6	75.8		75.8	Rural
تشعر أن أمها تميز بين البنين والبنات		100.0	2.3	73.0	24.7	تشعر أن أمها تميز بين البنين والبنات	100.0	
تشعر أن أيتها يميز بين البنين والبنات		100.0	3.0	73.5	23.5	تشعر أن أيتها يميز بين البنين والبنات	100.0	
التحدث مع أمها حول علامات البلوغ		100.0	1.2	52.7	46.1	التحدث مع أمها حول علامات البلوغ	100.0	
أمها ضربتها/أهانها خلال الشهر السابق		100.0	1.2	70.1	28.7	أمها ضربتها/أهانها خلال الشهر السابق	100.0	
أبيها ضربها/أهانها خلال الشهر السابق		100.0	2.3	76.3	21.4	أبيها ضربها/أهانها خلال الشهر السابق	100.0	
أي من أخواتها ضربتها/أهانها خلال الشهر السابق		100.0	5.6	72.9	21.4	أي من أخواتها ضربتها/أهانها خلال الشهر السابق	100.0	
أي من إخواتها ضربها/أهانها خلال الشهر السابق		100.0	3.1	70.4	26.5	أي من إخواتها ضربها/أهانها خلال الشهر السابق	100.0	
تسمح لها أمها بالخروج مع صديقاتها مثل إخواتها		100.0	3.0	58.5	38.5	تسمح لها أمها بالخروج مع صديقاتها مثل إخواتها	100.0	
تستخدم الحاسوب		100.0	7.5	85.7	6.8	تستخدم الحاسوب	100.0	
تستخدم الانترنت		100.0	8.8	87.3	3.9	تستخدم الانترنت	100.0	
تمارس الرياضة خارج الدروس الرياضية		100.0	4.8	75.6	19.6	تمارس الرياضة خارج الدروس الرياضية	100.0	
تراودها أحلام مزعجة		100.0	0.3	46.9	52.8	تراودها أحلام مزعجة	100.0	
تخاف الأماكن المظلمة		100.0	0.1	31.8	68.1	تخاف الأماكن المظلمة	100.0	
تفضل اللعب لوحدها		100.0	1.8	76.6	21.6	تفضل اللعب لوحدها	100.0	
يسمح لها باختيار ملابسها		100.0	0.5	29.9	69.6	يسمح لها باختيار ملابسها	100.0	

جدول 8.3: نسبة الفتيات المختارات بعمر (10-14) سنة اللاتي لم يسبق لهن الزواج اللاتي يعتقدن أن أحد الأبوين على الأقل لا يتعامل بالمساواة بين الأولاد والبنات
Table 3.8 Percentage of selected never-married girls (10 - 14) who find at least one of their parents treating sons and daughters unequally

		النسبة %	عدد الفتيات Number of girls		
School attendance	Currently attending	36.1	2536	ملتحقه حالياً	الالتحاق بالمدرسة
	Not currently attending	39.6	543	غير ملتحقه	
Area	Urban	40.1	2090	حضر	مكان الإقامة
	Rural	29.7	989	ريف	
Governorate	Nainwa	42.5	291	نينوى	المحافظات
	Kirkuk	44.6	99	كركوك	
	Diyala	18.9	132	ديالى	
	Anbar	34.7	143	الانبار	
	Baghdad	52.6	656	بغداد	
	Babil	14.9	198	بابل	
	Karbala	26.2	77	كربلاء	
	Wasit	28.5	119	واسط	
	Salahaldin	40.2	138	صلاح الدين	
	Najaf	25.3	116	النجف	
	Qadissya	36.1	97	القادسية	
	Almuthana	17.8	60	المثنى	
	Thi-Qar	37.9	158	ذي قار	
	Missan	39.1	92	ميسان	
	Albasrah	45.4	276	البصرة	
	**	Other Governorates	38.6	2652	باقي المحافظات
	Duhuk	21.5	86	دهوك	
	Suleimaniyah	12.1	175	السليمانية	
	Erbil	41.2	165	اربيل	
**	Kurdistan Governorates	25.3	427	محافظة إقليم كردستان	
Iraq Total		36.7	3079		

جدول 7.3: نسبة الفتيات المختارات بعمر (10-14) سنة اللاتي لم يسبق لهن الزواج ممن يعتقدن أنهم متساويات مع أشقائهن الذكور دائماً
Table 3.7: Percentage of selected never-married girls (10 - 14) who feel equal to their brother all the time

		الاعتقاد بالمساواة مع الأخوان Feel equal to brothers	عدد الفتيات Number of girls		
School attendance	Currently attending	50.1	2536	ملتحقه حالياً	الالتحاق بالمدرسة
	Not currently attending	45.2	543	غير ملتحقه	
Area	Urban	48.1	2090	حضر	مكان الإقامة
	Rural	51.8	989	ريف	
Governorate	Nainwa	40.1	291	نينوى	المحافظات
	Kirkuk	56.2	99	كركوك	
	Diyala	74.0	132	ديالى	
	Anbar	52.6	143	الانبار	
	Baghdad	40.6	656	بغداد	
	Babil	45.7	198	بابل	
	Karbala	60.0	77	كربلاء	
	Wasit	49.2	119	واسط	
	Salahaldin	51.8	138	صلاح الدين	
	Najaf	50.8	116	النجف	
	Qadissya	60.2	97	القادسية	
	Almuthana	61.9	60	المثنى	
	Thi-Qar	63.2	158	ذي قار	
	Missan	45.0	92	ميسان	
	Albasrah	31.4	276	البصرة	
	**	Other Governorates	47.5	2652	باقي المحافظات
	Duhuk	37.6	86	دهوك	
	Suleimaniyah	80.9	175	السليمانية	
	Erbil	49.5	165	اربيل	
**	Kurdistan Governorates	60.0	427	محافظة إقليم كردستان	
Iraq Total		49.3	3079		

جدول 10.3: نسبة الفتيات المختارات بعمر (10-14) سنة اللاتي لم يسبق لهن الزواج من تحدثت معها أمها حول علامات البلوغ دائماً أو أحياناً خلال الشهر السابق
Table 3.10: Percentage of selected never-married girls (10 - 14) whose mothers always or sometimes talked to them during past month about puberty

		الفتيات (10-14) سنة اللاتي لم يسبق لهن الزواج				
		تحدثت أمها معها حول علامات البلوغ Her mother ever talked to her about puberty	Never-married girls (10 - 14)			
School attendance	Currently attending	49.2	2536	ملتحنة حالياً	الالتحاق بالمدرسة	
	Not currently attending	53.0	543	غير ملتحنة		
Area	Urban	51.7	2090	حضر	مكان الإقامة	
	Rural	46.1	989	ريف		
Governorate	Nainwa	51.3	291	نينوى	المحافظات	
	Kirkuk	25.8	99	كركوك		
	Diyala	43.1	132	ديالى		
	Anbar	57.5	143	الانبار		
	Baghdad	63.7	656	بغداد		
	Babil	57.4	198	بابل		
	Karbala	40.8	77	كربلاء		
	Wasit	46.9	119	واسط		
	Salahaldin	43.2	138	صلاح الدين		
	Najaf	53.7	116	النجف		
	Qadissya	53.4	97	القادسية		
	Almuthana	22.2	60	المثنى		
	Thi-Qar	44.2	158	ذي قار		
	Missan	49.0	92	ميسان		
	Albasrah	50.4	276	البيصرة		
	**	Other Governorates	51.8	2652	باقي المحافظات	
		Duhuk	27.4	86	دهوك	
	Suleimaniyah	33.6	175	السليمانية		
	Erbil	48.2	165	اربيل		
**	Kurdistan Governorates	38.0	427	محافظات إقليم كردستان		
Iraq Total		49.9	3079		إجمالي العراق	

جدول 9.3: نسبة الفتيات المختارات بعمر (10-14) سنة اللاتي لم يسبق لهن الزواج ممن تعرضن للضرب أو الإهانة دائماً أو أحياناً خلال الشهر السابق من أحد أفراد الأسرة
Table 3.9: Percentage of selected never-married girls (10 - 14) who were always or sometimes hit or insulted during past month from different family members

		أبوها		أي من أخواتها ضربها		أي من أخواتها		عانت من عنف		
		ضربها/أهانها خلال الشهر السابق Her father hit/insulted her during past month	أمها ضربتها/أهانتها خلال الشهر السابق Her mother hit/insulted her during past month	أهانها خلال الشهر السابق Any of her brothers hit/insulted her during past month	ضربتها/أهانتها خلال الشهر السابق Any of her sisters hit/insulted her during past month	أسري/ضرب أو إهانة من أي منهم % % suffered domestic insulation/violence (insulted or hit by any)				
School attendance	Currently attending	20.4	25.6	29.4	25.3	45.3	ملتحنة حالياً	الالتحاق بالمدرسة		
	Not currently attending	24.9	31.5	30.6	25.6	50.6	غير ملتحنة			
Area	Urban	21.1	25.7	31.0	27.2	47.1	حضر	مكان الإقامة		
	Rural	21.4	28.7	26.6	21.5	44.6	ريف			
Governorate	Nainwa	18.7	22.2	35.3	31.8	45.2	نينوى	المحافظات		
	Kakuk	6.6	12.3	14.3	8.6	21.9	كركوك			
	Diala	21.2	27.0	29.0	23.9	45.7	ديالى			
	Anbar	20.1	36.2	33.2	23.9	58.3	الانبار			
	Baghdad	27.0	31.8	45.2	43.9	62.9	بغداد			
	Babil	22.4	37.0	27.6	19.0	52.3	بابل			
	Karbala	7.9	20.2	19.6	12.4	31.9	كربلاء			
	Wasit	14.8	17.6	13.0	13.2	25.0	واسط			
	Salahaladin	23.9	27.7	27.6	21.8	47.3	صلاح الدين			
	Najaf	11.6	19.5	17.1	15.0	35.8	النجف			
	Qadisya	21.6	25.5	24.8	17.7	44.1	القادسية			
	Almuthana	16.6	14.8	14.4	21.6	34.5	المثنى			
	Thiqar	28.4	37.9	26.7	24.6	50.5	ذي قار			
	Misan	28.1	31.9	29.7	26.2	48.6	ميسان			
	Albasrah	32.6	28.7	33.5	17.3	48.6	البيصرة			
	**	Total Other Governorates	22.6	28.1	31.6	26.6	48.9	باقي المحافظات		
		Duhuk	12.7	21.1	16.2	12.1	30.5	دهوك		
	Sulimania	5.6	11.5	11.5	16.0	25.0	السليمانية			
	Arbil	18.7	21.9	24.0	22.2	34.9	اربيل			
**	Total Kurdistan Governorates	12.1	17.5	17.3	17.6	30.0	محافظات إقليم كردستان			
Total		21.2	26.6	29.6	25.4	46.3				

جدول 12.3: متوسط عدد الأطفال المرغوب به حسب ما تراه الفتيات المختارات بعمر (10-14) سنة اللاتي لم يسبق لهن الزواج
Table 3.12: Mean number of desired children among selected never-married girls (10 - 14) years

		العدد الأمثل للأطفال Ideal number of children	عدد الفتيات Number of girls		
School attendance	Currently attending	3.5	2536	ملتحنة حالياً	الالتحاق بالمدرسة
	Not currently attending	4.1	543	غير ملتحنة	
Area	Urban	3.5	2090	حضر	مكان الإقامة
	Rural	3.9	989	ريف	
Governorate	Nainwa	4.3	291	نينوى	المحافظات
	Kirkuk	4.1	99	كركوك	
	Diyala	3.8	132	ديالى	
	Anbar	4.3	143	الانبار	
	Baghdad	3.1	656	بغداد	
	Babil	3.3	198	بابل	
	Karbala	3.4	77	كربلاء	
	Wasit	3.7	119	واسط	
	Salahaldin	3.7	138	صلاح الدين	
	Najaf	3.2	116	النجف	
	Qadissya	3.5	97	القادسية	
	Almuthana	4.7	60	المثنى	
	Thi-Qar	3.3	158	ذي قار	
	Missan	4.7	92	ميسان	
	Albasrah	3.8	276	البصرة	
	**	Other Governorates	3.6	2652	باقي المحافظات
	Duhuk	3.9	86	دهوك	
	Suleimaniyah	2.9	175	السليمانية	
	Erbil	3.7	165	اربيل	
**	Kurdistan Governorates	3.4	427	محافظات إقليم كردستان	
Iraq Total		3.6	3079	العراق	

جدول 11.3: متوسط العمر المناسب لزواج المرأة والرجل حسب ما تراه الفتيات المختارات بعمر (10-14) سنة اللاتي لم يسبق لهن الزواج
Table 3.11: Mean age selected never-married girls (10 - 14) find suitable for woman and man to marry, I-WISH 2011

		العمر المناسب لزواج			عدد الفتيات Number of girls		
		العمر المناسب لزواج الرجل Suitable age for a man to marry	المرأة Suitable age for girl to marry				
School attendance	Currently attending	23.2	20.6	2536	ملتحنة حالياً	الالتحاق بالمدرسة	
	Not currently attending	21.6	18.9	543	غير ملتحنة		
Area	Urban	23.4	20.7	2090	حضر	مكان الإقامة	
	Rural	22.2	19.5	989	ريف		
Governorate	Nainwa	23.5	19.7	291	نينوى	المحافظات	
	Kirkuk	23.1	20.9	99	كركوك		
	Diyala	22.5	20.1	132	ديالى		
	Anbar	22.9	19.4	143	الانبار		
	Baghdad	23.7	20.9	656	بغداد		
	Babil	22.9	20.7	198	بابل		
	Karbala	22.1	19.4	77	كربلاء		
	Wasit	22.0	20.5	119	واسط		
	Salahaldin	23.6	20.3	138	صلاح الدين		
	Najaf	21.7	19.2	116	النجف		
	Qadissya	21.8	19.2	97	القادسية		
	Almuthana	23.1	19.4	60	المثنى		
	Thi-Qar	21.4	18.7	158	ذي قار		
	Missan	21.7	18.8	92	ميسان		
	Albasrah	22.3	19.4	276	البصرة		
	**	Other Governorates	22.8	20.0	2652	باقي المحافظات	
	Duhuk	23.1	21.3	86	دهوك		
	Suleimaniyah	23.0	22.1	175	السليمانية		
	Erbil	25.5	23.0	165	اربيل		
**	Kurdistan Governorates	24.0	22.3	427	محافظات إقليم كردستان		
Iraq Total		23.0	20.3	3079	العراق		

جدول 14.3: التوزيع النسبي للفتيات المختارات بعمر (10-14) سنة اللاتي لم يسبق لهن الزواج حسب المستوى التعليمي الذي ينبغي للرجل والمرأة الحصول عليه كحد أدنى

Table 3.14: Percent distribution of selected never-married girls (10 - 14) by minimum level of education should man/women obtain

	أدنى مستوى تعليمي ينبغي الحصول عليه للمرأة والرجل Lowest educational level a man & woman should reach										
	غير مهم Not important		ابتدائية-إعدادية Primary - Preparatory		دبلوم فأعلى Diploma +		حسب قراره s/he decides		حسب ما تقرر الأسرة family decides		
	للرجل man	للمرأة woman	للرجل man	للمرأة woman	للرجل man	للمرأة woman	للرجل man	للرجل man	للمرأة woman	للرجل man	
	School attendance/ الالتحق بالمدرسة										
Currently attending	2.9	2.5	25.2	17.0	47.7	51.3	20.0	27.3	4.2	1.8	ملتحقه حالياً
Not currently attending	15.9	11.5	35.7	22.7	14.8	30.3	24.9	33.2	8.8	2.4	غير ملتحقه
	Area/ مكان الإقامة										
Urban	3.3	2.6	24.5	16.4	44.8	49.9	22.9	29.3	4.4	1.8	حضر
Rural	9.3	7.3	32.3	21.4	35.6	42.8	16.5	26.4	6.3	2.2	ريف
	Governorate/ المحافظة										
Other Governorates	5.9	4.7	27.3	17.4	40.9	47.6	20.4	28.3	5.5	2.0	باقي المحافظات
Kurdistan Governorates	1.0	0.6	25.1	21.6	48.0	47.7	23.8	28.8	2.0	1.2	محافظة إقليم كردستان
Iraq Total	5.2	4.1	27.0	18.0	41.9	47.6	20.9	28.3	5.0	1.9	إجمالي العراق

جدول 13.3: التوزيع النسبي للفتيات المختارات بعمر (10-14) سنة اللاتي لم يسبق لهن الزواج حسب من يعتقدن الشخص الذي له أن يقرر عدد الأطفال

Table 3.13: Percent distribution of selected never-married girls (10 - 14) by who they think is to decide the number of children

		من الذي يقرر عدد الأطفال Who decides number of children						
		الزوج Husband	الزوجة Wife	كلاهما الزوج والزوجة Both husband and wife	أخرى Other	لا تعرف D.K		
School attendance	Currently attending	10.5	7.2	63.8	0.5	18.0	ملتحقه حالياً	الالتحاق
	Not currently attending	16.3	5.7	55.5	0.1	22.3	غير ملتحقه	بالمدرسة
Area	Urban	10.3	7.9	61.7	0.6	19.6	حضر	مكان الإقامة
	Rural	14.1	4.8	63.8	0.2	17.0	ريف	
Governorate	Nainwa	5.7	2.6	59.1	0.2	32.4	نينوى	المحافظات
	Kirkuk	18.3	1.1	50.7	0.0	29.9	كركوك	
	Diyala	9.6	5.7	78.4	0.0	6.3	ديالى	
	Anbar	28.4	7.7	54.1	2.4	7.5	الانبار	
	Baghdad	11.1	5.6	63.5	0.0	19.9	بغداد	
	Babil	15.3	6.5	70.7	0.0	7.5	بابل	
	Karbala	10.2	4.2	68.1	7.6	9.9	كربلاء	
	Wasit	5.5	3.3	66.9	0.0	24.3	واسط	
	Salahaldin	6.2	6.8	63.2	0.0	23.8	صلاح الدين	
	Najaf	8.8	15.2	55.9	0.0	20.2	النجف	
	Qadissya	20.1	6.4	53.8	0.7	19.0	القادسية	
	Almuthana	8.3	6.7	81.6	0.0	3.4	المثنى	
	Thi-Qar	15.4	5.5	40.8	0.0	38.4	ذي قار	
	Missan	27.2	4.5	47.0	0.0	21.2	ميسان	
	Albasrah	13.8	13.3	63.5	0.0	9.4	البصرة	
**	Other Governorates	12.7	6.4	61.4	0.4	19.1	باقي المحافظات	
	Duhuk	9.2	7.6	65.1	1.4	16.7	دهوك	
	Suleimaniyah	2.7	7.1	68.2	1.3	20.6	السليمانية	
	Erbil	4.2	13.7	70.6	0.0	11.5	اربيل	
**	Kurdistan Governorates	4.6	9.8	68.5	0.8	16.3	محافظة إقليم كردستان	
Iraq Total		11.5	6.9	62.3	0.5	18.7		اجمالي العراق

جدول 16.3: التوزيع النسبي للفتيات المختارات بعمر (10-14) سنة اللاتي لم يسبق لهن الزواج حسب المشاكل التي تعيق تحقيق رغباتهن وخططهن في المستقبل
Table 3.16: Percent distribution of selected never-married girls (10 - 14) by what obstacle they expect to prevent from achieving future goals

	الاعتقاد بالمشاكل التي تقف حائلًا أمام الخطط المستقبلية Think there are obstacles to stop those plans								
	الزواج المبكر Early marriage	الأوضاع الاقتصادية Economic status	الطالة الأمنية Security issues	الوضع السياسي Political situation	النظرة الاجتماعية للمرأة Community look to the woman	عدم وجود فرص No chances	لا No	أخرى Other	
Currently attending	11.4	10.8	13.1	0.9	3.4	3.1	44.4	13.0	ملتحقه حالياً
Not currently attending	11.5	16.9	8.9	0.1	5.7	4.0	45.8	7.1	غير ملتحقه
Urban	10.6	11.9	15.1	1.0	2.8	3.0	42.9	12.8	حضر
Rural	13.2	11.9	6.6	0.3	5.9	3.8	48.2	10.1	ريف
Nainwa	11.4	11.5	7.6	0.7	4.7	0.8	62.7	0.6	نينوى
Kirkuk	13.4	11.5	7.7	0.0	1.2	1.4	61.7	3.2	كركوك
Diyala	18.9	11.2	2.4	0.0	2.1	4.8	59.7	1.0	ديالى
Anbar	24.1	6.2	14.6	0.3	2.7	5.7	40.9	5.6	الانبار
Baghdad	6.0	10.7	40.1	1.3	1.6	5.4	33.6	1.3	بغداد
Babil	17.0	2.6	7.9	0.6	4.1	2.9	64.4	0.5	بابل
Karbala	8.6	1.5	10.7	0.0	0.0	1.0	73.1	5.1	كربلاء
Wasit	9.2	21.7	1.7	0.0	0.6	4.6	56.0	6.3	واسط
Salahaldin	27.8	8.3	10.5	1.1	7.2	6.0	38.8	0.4	صلاح الدين
Najaf	1.4	3.0	0.0	0.0	2.0	0.7	89.4	3.5	النجف
Qadissya	17.2	21.6	0.0	0.6	5.4	1.1	51.1	2.9	القادسية
Almuthana	8.9	37.0	1.4	6.4	17.2	2.0	25.5	1.7	المثنى
Thi-Qar	3.6	14.1	0.7	0.0	6.3	2.0	71.2	2.1	ذي قار
Missan	29.1	8.7	2.1	1.9	6.4	4.0	46.5	1.3	ميسان
Albasrah	15.0	18.0	5.0	0.1	7.5	3.8	48.7	2.0	البيصرة
Other Governorates	12.5	11.6	14.1	0.8	4.0	3.5	51.4	2.0	باقي المحافظات
Duhuk	6.5	10.8	2.9	1.4	4.5	2.7	0.0	71.3	دهوك
Suleimaniyah	0.7	5.2	1.2	0.2	1.2	1.1	0.5	89.9	السليمانية
Erbil	7.8	23.7	0.3	1.1	3.2	1.0	5.9	57.0	اربيل
Kurdistan Governorates	4.6	13.5	1.2	0.8	2.6	1.4	2.5	73.4	محافظات إقليم كردستان
Iraq Total	11.4	11.9	12.3	0.8	3.8	3.2	44.6	11.9	المجموع

جدول 15.3: التوزيع النسبي للفتيات المختارات بعمر (10-14) سنة اللاتي لم يسبق لهن الزواج حسب طموحهن في المستقبل
Table 3.15: Percent distribution of selected never-married girls (10 - 14) by what they want to do in the future

	التخطيط للمستقبل Plan for the future						
	العمل في القطاع العام Worker in another sector	العمل في مجال السياسة Politician	العمل في الصحة/الخدمات Working in education/health/servicing	العمل في مجال التربية Housewife	العمل في قطاع آخر Worker in another sector	لا تعرف D.K	
	الالتحاق بالمدرسة / School attendance/						
Currently attending	8.2	74.2	2.8	7.7	3.3	3.8	ملتحقه حالياً
Not currently attending	72.1	16.9	1.1	0.7	0.7	8.5	غير ملتحقه
	مكان الإقامة / Area/						
Urban	13.3	67.7	3.3	8.4	3.3	4.0	حضر
Rural	32.6	56.4	1.0	2.3	1.8	6.0	ريف
	المحافظة / Governorate/						
Nainwa	37.3	57.3	0.8	0.5	0.0	4.1	نينوى
Kirkuk	30.6	51.3	4.5	4.7	2.3	6.6	كركوك
Diyala	14.2	78.5	0.1	2.9	2.2	2.1	ديالى
Anbar	21.8	73.5	1.4	1.3	1.2	0.7	الانبار
Baghdad	11.8	61.2	4.6	16.3	1.6	4.6	بغداد
Babil	30.6	63.6	0.6	1.9	2.7	0.6	بابل
Karbala	16.9	77.1	1.0	0.0	4.8	0.1	كربلاء
Wasit	29.5	55.0	1.3	1.7	0.0	12.4	واسط
Salahaldin	18.7	52.7	1.8	15.8	1.7	9.3	صلاح الدين
Najaf	26.3	68.2	1.0	4.5	0.0	0.0	النجف
Qadissya	15.0	70.0	1.0	7.0	1.8	5.2	القادسية
Almuthana	33.4	55.5	0.1	0.5	0.5	10.1	المثنى
Thi-Qar	10.8	65.0	4.0	7.9	8.3	4.0	ذي قار
Missan	39.0	40.6	0.4	1.1	1.4	17.5	ميسان
Albasrah	22.7	73.8	0.0	1.9	1.0	0.5	البيصرة
Other Governorates	21.9	63.2	2.0	6.7	1.8	4.4	باقي المحافظات
Duhuk	15.3	67.2	2.9	5.6	3.1	5.8	دهوك
Suleimaniyah	1.0	88.5	0.3	0.8	2.7	6.7	السليمانية
Erbil	2.5	51.0	12.8	8.8	19.6	5.4	اربيل
Kurdistan Governorates	4.5	69.8	5.6	4.8	9.2	6.0	محافظات إقليم كردستان
Iraq Total	19.5	64.1	2.5	6.4	2.8	4.6	إجمالي العراق

جدول 1.4: نسبة النساء (15-19) سنة اللاتي بدأن حياتهن الإنجابية
Table 4.1: Percentage of women (15 - 19) who started their reproductive life

العمر	Age	نسبة الأمهات % Mothers	نسبة الحوامل لأول مرة % Pregnant for the first time	نسبة من بدأن حياتهن الإنجابية		عدد النساء Number of women	
				% who started their reproductive life			
15	15	1.6	0.5	2.1	563	15	
16	16	6.9	2.1	9.0	651	16	
17	17	8.1	4.4	12.5	558	17	
18	18	13.7	6.2	19.8	610	18	
19	19	24.0	4.1	28.1	581	19	
مكان الإقامة	Urban	10.6	3.3	13.9	2059	حضر	
	Rural	11.4	3.9	15.3	906	ريف	
المحافظات	Nainwa	12.1	4.6	16.8	345	نينوى	
	Kirkuk	19.8	5.2	25.0	102	كركوك	
	Diyala	8.6	4.2	12.8	84	ديالى	
	Anbar	11.8	6.5	18.3	164	الانبار	
	Baghdad	10.2	3.1	13.3	611	بغداد	
	Babil	13.1	2.9	16.1	206	بابل	
	Karbala	19.3	4.5	23.8	72	كربلاء	
	Wasit	7.8	4.1	11.8	113	واسط	
	Salahaldin	10.7	2.6	13.3	168	صلاح الدين	
	Najaf	12.8	9.5	22.2	104	النجف	
	Qadissya	11.6	3.9	15.5	125	القادسية	
	Almuthana	15.5	3.9	19.4	56	المتن	
	Thi-Qar	12.2	3.2	15.4	142	ذي قار	
	Missan	5.9	1.8	7.7	75	ميسان	
	Albasrah	12.0	3.7	15.7	182	البيصرة	
	**	Other Governorates	11.8	4.0	15.8	2539	باقي المحافظات
		Duhuk	2.7	0.6	3.3	73	دهوك
	Suleimaniyah	6.5	0.0	6.5	217	السليمانية	
	Erbil	5.7	0.0	5.7	125	اربيل	
**	Kurdistan Governorates	5.8	0.1	5.9	404	مافظات إقليم كردستان	
Iraq Total		10.9	3.5	14.3	2962	المجموع	

جدول 3.17: نسبة الفتيات المختارات بعمر (10-14) سنة اللاتي لم يسبق لهن الزواج حسب حاجتهن بمزيد من المعلومات بمختلف المواضيع إلا أنهن يعتقدن عدم وجود فرصة

Table 3.17: Percentage of selected never-married girls (10 - 14) who need more information about different topics but think they don't have the opportunity

الحقوق والواجبات	التعامل مع الأطفال	التعامل مع الذكور	العنف ضد الأطفال	الواجبات الدينية	الحاجة بأي من المعلومات % need any information	كيفية التعامل مع البالغين					
						التعبير بحرية عن آرائها	ممارسة الرياضة	الغذاء الصحي	Family rights and duties	How to deal with older people	Dealing with boys
Currently attending	65.2	61.1	54.8	62.4	64.5	60.8	55.5	56.0	72.3	88.1	ملتحقه حالياً
Not currently attending	54.9	57.2	43.6	54.9	55.7	57.5	47.1	49.5	65.2	82.3	غير ملتحقه
Urban	64.0	61.2	55.0	63.9	64.2	59.8	54.5	53.6	71.3	87.3	حضر
Rural	62.1	58.6	48.3	54.9	60.2	61.0	52.9	57.6	70.6	86.6	ريف
Nainwa	71.3	63.4	52.5	59.6	60.5	49.3	37.1	49.0	75.7	91.2	نينوى
Kirkuk	41.9	47.9	32.6	41.5	56.2	40.4	28.3	36.4	64.0	64.1	كركوك
Diyala	66.3	55.3	38.5	53.7	69.6	65.9	65.8	62.7	70.7	87.1	ديالى
Anbar	35.6	31.4	36.1	38.1	44.9	49.5	44.0	45.0	53.9	80.8	الانبار
Baghdad	61.5	63.0	54.5	62.2	72.5	63.4	63.2	54.8	79.2	94.1	بغداد
Babil	88.8	92.4	75.5	90.8	83.4	84.7	78.8	84.4	94.7	96.6	بابل
Karbala	54.0	58.5	44.3	64.3	46.2	38.6	24.0	45.0	59.2	86.8	كربلاء
Wasit	49.2	49.2	28.4	47.5	53.8	53.2	33.4	43.7	80.0	87.7	واسط
Salahaldin	63.2	64.1	56.8	60.1	56.7	57.4	46.1	48.5	62.5	85.0	صلاح الدين
Najaf	24.6	25.2	26.8	19.4	29.3	40.5	25.1	29.6	30.9	48.9	النجف
Qadissya	64.7	66.4	55.3	68.1	43.7	50.5	40.8	50.4	69.7	93.4	القادسية
Almuthana	61.5	46.3	45.3	55.7	50.2	53.4	55.1	54.7	57.6	74.6	المتن
Thi-Qar	39.8	35.3	43.1	39.6	34.7	38.3	34.5	35.1	40.1	65.1	ذي قار
Missan	65.5	59.2	46.6	68.1	76.6	66.3	67.1	65.3	81.5	93.7	ميسان
Albasrah	83.8	65.5	55.8	82.7	69.3	67.6	58.0	59.0	75.2	95.9	البيصرة
Other Governorates	61.7	58.5	49.7	60.1	61.4	57.8	51.1	52.8	70.6	86.8	باقي المحافظات
Duhuk	47.8	50.3	44.9	46.3	49.6	44.8	30.1	26.5	42.5	70.5	دهوك
Suleimaniyah	86.8	81.1	81.6	82.4	84.1	82.0	80.4	75.6	84.7	96.9	السليمانية
Erbil	73.7	74.2	76.8	62.1	71.7	83.3	84.3	81.4	79.6	89.5	اربيل
Kurdistan Governorates	73.8	72.2	72.3	67.2	72.3	75.0	71.8	67.9	74.2	88.7	مافظات إقليم كردستان
Iraq Total	63.4	60.4	52.8	61.0	62.9	60.2	54.0	54.9	71.1	87.1	إجمالي العراق

جدول 3.4: التوزيع النسبي للنساء المتزوجات غير الحوامل (15-49) سنة واللاتي حاولن أن ينجبن ولكن دون جدوى حسب ما يعتقدنه سببا وراء ذلك
Table 4.3: Percent distribution of married non-pregnant women (15 - 49) who are trying to get pregnant but in vain by what they consider a reason

العمر	Age	أسباب لا ينطبق					عدد النساء Number of women	العمر
		العقم Infecund	المرض Disease	مرض الزوج Husband sick	أخرى Other reason	لا ينطبق D.K.		
15 - 19	15 - 19	1.0	21.7	5.1	24.8	47.4	83	15 - 19
20 - 24	20 - 24	1.2	27.2	11.9	17.1	42.6	123	20 - 24
25 - 29	25 - 29	7.3	34.9	14.8	15.6	27.4	164	25 - 29
30 - 34	30 - 34	2.6	35.0	9.6	15.6	37.2	140	30 - 34
35 - 39	35 - 39	4.3	27.0	20.1	21.9	26.7	172	35 - 39
40 - 44	40 - 44	11.9	40.8	11.9	14.7	20.7	114	40 - 44
45 - 49	45 - 49	18.5	22.7	3.9	11.5	43.3	96	45 - 49
Highest certificate obtained	None	8.8	34.3	9.2	21.4	26.2	329	بدون شهادة أعلى شهادة تعليمية تم الحصول عليها
	Primary	6.5	29.4	13.7	13.1	37.3	327	ابتدائية
	Intermediate	2.4	22.8	24.2	10.1	40.4	96	متوسطة
	Preparatory	0.3	41.0	0.0	13.1	45.6	30	إعدادية
	Diploma	.5.6	29.9	6.6	26.0	35.5	51	دبلوم
Area	University +	0.0	24.2	10.6	26.9	38.3	49	جامعي فأعلى
	Non-Standard	30.2	19.8	15.3	12.0	22.7	10	غير نظامي
	Urban	6.4	29.0	10.5	16.3	37.8	601	حضر
Governorate	Rural	6.2	33.7	15.7	19.4	25.0	291	ريف
	Other Governorates	5.8	30.2	12.8	15.8	35.4	784	باقي المحافظات
Iraq Total	Kurdistan Governorates	10.5	33.2	7.7	28.2	20.4	107	محافظات إقليم كردستان
		6.3	30.6	12.2	17.3	33.6	892	إجمالي العراق

جدول 2.4: نسبة النساء المتزوجات غير الحوامل (15-49) واللاتي حاولن أن ينجبن ولكن دون جدوى
Table 4.2: Percentage of married non-pregnant women (15 - 49) who are trying to get pregnant but in vain

العمر	Age	حاولن الحمل ولم ينجح		عدد النساء Number of women	العمر
		حاولن الحمل ولم ينجح Failed to get pregrant	عدد النساء Number of women		
15 - 19	15 - 19	20.7	402	15 - 19	العمر
20 - 24	20 - 24	11.2	1098	20 - 24	
25 - 29	25 - 29	11.1	1480	25 - 29	
30 - 34	30 - 34	9.3	1510	30 - 34	
35 - 39	35 - 39	11.7	1468	35 - 39	
40 - 44	40 - 44	9.0	1270	40 - 44	
45 - 49	45 - 49	9.4	1016	45 - 49	
Highest certificate obtained	None	11.5	2871	بدون شهادة	أعلى شهادة تعليمية تم الحصول عليها
	Primary	10.5	3098	ابتدائية	
	Intermediate	10.9	879	متوسطة	
	Preparatory	8.3	366	إعدادية	
	Diploma	11.4	446	دبلوم	
	University +	10.0	489	جامعي فأعلى	
Area	Non-Standard	10.4	95	غير نظامي	
	Urban	10.3	5837	حضر	مكان الإقامة
Governorate	Rural	12.1	2406	ريف	
	Nainwa	14.6	781	نينوى	المحافظات
	Kirkuk	13.8	333	كركوك	
	Diyala	15.0	329	ديالى	
	Anbar	17.3	359	الأنبار	
	Baghdad	8.0	1790	بغداد	
	Babil	13.5	466	بابل	
	Karbala	12.7	269	كربلاء	
	Wasit	7.0	294	واسط	
	Salahaldin	10.8	371	صلاح الدين	
	Najaf	9.2	326	النجف	
	Qadissya	9.9	281	القادسية	
	Almuthana	7.9	177	المتن	
	Thi-Qar	11.6	417	ذي قار	
	Missan	10.0	221	ميسان	
	Albasrah	10.8	650	البصرة	
**	Other Governorates	11.1	7063	باقي المحافظات	
Iraq Total	Duhuk	9.5	258	دهوك	
	Suleimaniyah	10.6	491	السليمانية	
	Erbil	7.2	432	اربيل	
**	Kurdistan Governorates	9.1	1181	محافظات إقليم كردستان	
Iraq Total		10.8	8244		إجمالي العراق

جدول 4.4: نسبة النساء المتزوجات غير الحوامل (15-49) سنة واللواتي حاولن أن يتجنبن ولكن دون جدوى حسب السن التي استبقيت المساعدة قبل ذلك
 Table 4.4: Percentage of married non-pregnant women (15 - 49) who are trying to get pregnant but in vain by whom they counseled

العمر	معالج										عدد النساء Number of women	العمر
	لا أحد None	أخرى Other	أقارب Relatives	معالجة ذاتية Self cure	بالعشاب Herbalists	جدة عرب Jaddat Arab	صيدلي Pharmacist	ممرضة مؤهلة Trained nurse	دكتور Doctor	دكتور Doctor		
15 - 19	23.9	1.7	6.7	0.9	1.3	0.7	0.6	2.1	67.7	67.7	83	15 - 19
20 - 24	3.0	0.5	1.7	0.0	0.9	2.0	0.3	2.2	96.4	96.4	123	20 - 24
25 - 29	9.3	1.0	7.6	3.7	2.1	0.9	2.3	8.6	89.7	89.7	164	25 - 29
30 - 34	3.8	2.3	6.7	2.4	5.2	3.6	2.1	2.7	94.4	94.4	140	30 - 34
35 - 39	9.9	1.1	3.1	0.5	8.0	2.4	2.5	8.1	85.6	85.6	172	35 - 39
40 - 44	5.9	0.4	1.3	0.0	7.1	0.7	1.8	.5	93.8	93.8	114	40 - 44
45 - 49	5.0	0.3	6.4	0.2	5.0	1.7	3.0	1.2	93.3	93.3	96	45 - 49
أعلى شهادة تعليمية تم الحصول عليها	13.0	1.1	2.9	1.7	3.3	3.2	1.8	7.9	84.7	84.7	329	None
بدون شهادة	6.6	1.0	5.2	0.6	5.5	1.6	2.1	1.6	89.8	89.8	327	Primary
إبتدائية	3.5	1.0	10.4	0.1	3.3	0.0	1.6	1.6	95.4	95.4	96	Intermediate
متوسطة	0.0	0.0	13.0	8.4	3.6	0.0	0.0	0.0	100.0	100.0	30	Preparatory
إعدادية	4.3	2.2	3.2	2.1	.5	0.0	4.8	0.0	93.6	93.6	51	Diploma
دبلوم	3.3	0.0	.0	0.0	12.3	0.0	0.0	10.7	96.7	96.7	49	University +
جامعي فأعلى	11.9	4.9	2.6	0.0	.0	2.6	0.0	0.0	88.1	88.1	10	Non-Standard
غير نظامي	7.6	1.3	5.0	1.7	4.9	1.3	1.6	4.2	90.1	90.1	601	Urban
مكان الإقامة	9.3	0.5	4.3	0.3	3.5	2.8	2.5	4.3	88.1	88.1	291	Rural
ريف	9.1	0.6	4.7	0.9	4.9	1.4	1.6	3.6	88.9	88.9	784	Other Governorates
بالمى المحافظات	1.5	4.6	5.2	4.0	0.7	4.4	4.1	9.0	93.5	93.5	107	Kurdistan Governorates
محافظات إقليم كردستان	8.1	1.1	4.8	1.3	4.4	1.8	1.9	4.2	89.4	89.4	892	Iraq Total

جدول 5.4: نسبة النساء المتزوجات غير الحوامل (15-49) سنة واللواتي حاولن أن يتجنبن ولكن دون جدوى ولم يسعين لتلقي الاستشارة حسب الأسباب في ذلك
 Table 4.5: Percentage of married non-pregnant women (15 - 49) who are trying to get pregnant but in vain who didn't have any consultation for different reasons

لا تعتقد ذلك يساعد	26.2	Doesn't think it helps
الطرف الأمني	0.1	Security circumstances
التكلفة عالية	23.0	High cost
الخدمة غير متوفرة	1.1	Service not available
مشغولة	1.7	Busy
الزوج مشغول	3.7	Husband busy
المشكلة لا تستدعي	34.3	No big deal
محببة	14.5	Shy
خائفة	3.1	Afraid
أخرى	4.6	Other
عدد النساء	73	Number of women

جدول 4.6: نسبة النساء المتزوجات غير المتزوجات غير العوامل (15-49) سنة والتي حاولن الحمل ولكن دون جدوى اللاتي قام زوجهن بتلقي المشاورة ومن استشارهم
 Table 4.6: Percentage of married non-pregnant women (15 - 49) who are trying to get pregnant but in vain whose husbands had any consultation and % of those by whom they counseled

Age	تلقي الزوج المشورة Husband sought advice for pregnancy failure		عدد النساء اللاتي حاولن الحمل trying to get pregnant		طبيب Doctor	ممرضة مؤهلة Trained nurse	صيدلاني Pharmacist	معالج الاعشاب Herbalist	أخرى Other	عدد النساء Number of women	العمر 19 - 15
	45 - 49	40 - 44	15 - 19	20 - 24							
15 - 19	47.4	45.1	83	123	100.0	1.0	6.1	4.7	0.0	40	19 - 15
20 - 24	45.1	42.3	123	164	96.7	.4	.9	4.8	0.0	55	24 - 20
25 - 29	52.6	50.5	164	140	100.0	2.5	1.7	3.3	0.6	86	29 - 25
30 - 34	42.3	41.7	140	172	99.9	0.0	6.1	13.5	0.0	59	34 - 30
35 - 39	50.5	41.7	172	114	100.0	0.3	3.4	19.9	0.0	87	39 - 35
40 - 44	41.7	41.7	114	96	96.4	3.3	3.2	7.0	0.0	48	44 - 40
45 - 49	55.1	42.1	96	329	100.0	.0	5.4	5.6	0.0	53	49 - 45
None	42.1	48.3	329	96	97.4	2.0	2.1	8.7	0.0	138	بدون شهادة
Primary	48.3	57.8	327	30	100.0	.3	3.9	11.4	0.0	158	ابتدائية
Intermediate	57.8	62.7	96	51	100.0	1.9	2.9	6.1	0.0	55	متوسطة
Preparatory	34.9	54.2	30	49	100.0	0.0	24.0	.0	0.0	11	إعدادية
Diploma	54.2	62.7	51	10	100.0	0.0	7.7	.0	0.0	27	دبلومة
University +	62.7	67.8	49	601	100.0	3.8	.0	16.9	0.0	31	جامعي +
Non-Standard	67.8	48.0	10	291	99.2	1.0	3.1	7.5	0.2	7	غير نظامية
Area	48.0	47.8	601	784	99.5	1.3	4.5	12.3	0.0	288	حضر
Rural	47.8	48.0	291	107	99.2	1.0	3.1	7.5	0.0	139	ريف
Governorates	47.0	54.6	784	107	99.5	1.1	4.0	10.1	0.1	369	تلقي المشورة المحافظات
Other Governorates	47.0	48.0	784	892	96.8	1.0	0.8	2.5	0.0	58	تلقي المشورة المحافظات
Kurdistan Governorates	54.6	99.2	107	99.2	99.2	1.1	3.6	9.1	0.1	427	إقليم كردستان المحافظات
Iraq Total	48.0	48.0	892	99.2	99.2	1.1	3.6	9.1	0.1	427	المجموع العراقي

جدول 5.1: نسبة النساء (15-49) سنة السابق لهن الزواج اللاتي يستخدمن أى وسائل لتنظيم الأسرة
 Table 5.1: Percentage of ever-married women (15 - 49) who ever used contraception

العمر	العمر	نسبة استخدام وسائل تنظيم الأسرة % ever used contraception		نسبة من يستخدمن وسائل حديثة % ever used modern methods of contraception	
		15 - 19	20 - 24	25 - 29	30 - 34
15 - 19	18.0	10.4	39.9	39.9	39.9
20 - 24	35.8	26.8	44.7	44.7	44.7
25 - 29	53.3	39.9	51.7	51.7	51.7
30 - 34	57.5	44.7	44.8	44.8	44.8
35 - 39	61.3	51.7	38.3	38.3	38.3
40 - 44	56.2	44.8	40.0	40.0	40.0
45 - 49	48.0	38.3	38.8	38.8	38.8
Area	52.1	40.0	27.7	27.7	27.7
Urban	47.1	38.8	22.0	22.0	22.0
Rural	48.2	38.8	45.6	45.6	45.6
Governorate	31.8	22.0	46.4	46.4	46.4
Nainwa	56.2	45.6	33.5	33.5	33.5
Kirkuk	52.3	46.4	47.5	47.5	47.5
Diyala	42.6	33.5	55.2	55.2	55.2
Anbar	48.6	47.5	31.9	31.9	31.9
Baghdad	63.9	55.2	31.2	31.2	31.2
Babil	38.3	31.9	53.0	53.0	53.0
Karbala	63.9	55.2	50.0	50.0	50.0
Wasit	38.3	31.9	49.1	49.1	49.1
Salahaldin	33.9	31.2	54.7	54.7	54.7
Najaf	63.1	53.0	39.6	39.6	39.6
Qadissya	58.6	50.0	43.1	43.1	43.1
Almuthana	49.8	49.1	39.5	39.5	39.5
Thi-Qar	55.5	54.7	40.0	40.0	40.0
Missan	51.3	39.6	45.8	45.8	45.8
Albasrah	52.5	43.1	34.9	34.9	34.9
** Other Governorates	48.2	39.5	40.6	40.6	40.6
Duhuk	64.6	40.0	36.7	36.7	36.7
Suleimaniyah	74.6	45.8	40.4	40.4	40.4
Erbil	55.2	34.9	41.6	41.6	41.6
** Kurdistan Governorates	65.3	40.6	43.7	43.7	43.7
None	45.4	36.7	49.5	49.5	49.5
Primary	51.5	40.4	49.5	49.5	49.5
Intermediate	54.0	41.6	38.0	38.0	38.0
Preparatory	56.9	43.7	34.0	34.0	34.0
Diploma	62.7	49.5	34.0	34.0	34.0
University +	55.1	38.0	34.0	34.0	34.0
Non-Standard	47.9	34.0	34.0	34.0	34.0
Iraq Total	50.6	39.7	39.7	39.7	39.7

جدول 5.2: نسبة النساء (15-49) سنة السابق لهن الزواج والستخدام وسائل تنظيم الأسرة حسب نوع الوسيلة
Table 5.2: Percentage of ever-married women (15 - 49) who ever used certain methods of contraception

Age	الحبوب Pills		اللولب IUD		الحقن Injection		الواقي الذكري Male Condom		تقويم أنثوي Female Sterilization		وسائل حديثة أخرى Other modern methods		إطالة فترة الرضاعة Prolonged Breastfeeding		فترة الامتن Periodic Abstinence		العمل Withdrawal		أخرى Other	
	الحووب Pills	اللولب IUD	الحقن Injection	الواقي الذكري Male Condom	تقويم أنثوي Female Sterilization	وسائل حديثة أخرى Other modern methods	إطالة فترة الرضاعة Prolonged Breastfeeding	فترة الامتن Periodic Abstinence	العمل Withdrawal	أخرى Other	السن	العمر								
15 - 19	7.6	1.2	1.4	1.0	0.1	0.2	3.8	2.7	2.8	0.6	15 - 19	15 - 19								
20 - 24	18.8	4.6	3.6	3.2	0.3	0.5	2.5	1.6	6.7	1.4	20 - 24	20 - 24								
25 - 29	26.8	10.3	4.7	4.3	0.6	1.3	5.9	5.1	11.8	2.2	25 - 29	25 - 29								
30 - 34	29.8	12.8	5.4	4.7	1.7	1.8	6.3	5.0	13.1	2.3	30 - 34	30 - 34								
35 - 39	29.6	20.5	7.8	4.6	2.9	2.9	5.8	6.4	13.5	1.1	35 - 39	35 - 39								
40 - 44	28.1	18.8	4.6	3.3	3.8	1.6	5.7	7.1	11.3	1.7	40 - 44	40 - 44								
45 - 49	25.8	15.2	4.0	3.0	3.9	0.8	5.1	5.9	9.4	1.4	45 - 49	45 - 49								
Area	26.4	13.0	4.5	4.1	2.2	1.7	5.2	6.0	12.6	1.8	مكان الإقامة	مكان الإقامة								
Rural	23.7	12.9	5.8	2.9	1.5	0.9	5.2	2.7	6.3	1.3	ريف	ريف								
Urban	26.4	13.0	4.5	4.1	2.2	1.7	5.2	6.0	12.6	1.8	حضر	حضر								
Governorate											المقاطعات	المقاطعات								
Nainwa	12.3	12.7	4.0	0.9	0.1	0.1	5.7	0.9	14.3	0.3	نينوى	نينوى								
Kirkuk	9.3	9.2	0.0	9.8	0.0	0.1	14.7	18.9	4.9	0.1	كركوك	كركوك								
Diyala	19.5	18.7	4.4	3.5	0.8	1.8	2.0	2.5	4.8	4.2	ديالى	ديالى								
Anbar	28.2	20.6	6.0	2.7	1.0	1.0	3.6	8.1	2.0	1.6	الأنبار	الأنبار								
Baghdad	23.2	11.6	3.4	1.5	1.5	0.7	4.9	6.9	11.8	0.3	بغداد	بغداد								
Babil	29.3	18.2	5.6	4.8	1.2	1.7	1.1	2.0	1.5	0.0	بابل	بابل								
Karbala	37.3	19.8	15.9	6.2	0.9	0.1	4.8	3.5	8.8	1.8	كربلاء	كربلاء								
Wasit	20.6	9.8	2.4	1.4	1.0	0.3	2.9	1.3	2.3	0.3	واسط	واسط								
Salahaldin	13.8	14.6	1.9	5.7	1.5	2.2	3.3	3.4	0.8	0.6	صلاح الدين	صلاح الدين								
Najaf	42.2	10.1	2.7	5.3	4.5	0.3	14.4	2.2	13.6	1.4	النجف	النجف								
Qadissyya	35.0	12.3	8.7	5.2	5.1	1.3	10.3	3.1	1.4	5.2	القادسية	القادسية								
Almuthana	35.5	4.0	14.1	1.1	5.0	0.0	1.2	0.9	0.0	0.0	المثنى	المثنى								
Thi-Qar	44.7	9.4	5.4	1.8	0.3	0.7	3.7	1.8	0.4	0.0	ذي قار	ذي قار								
Missan	22.7	2.7	14.3	2.3	0.4	1.7	5.8	3.5	0.0	3.2	ميسان	ميسان								
**																				
Albasrah	39.1	2.7	3.5	3.5	1.9	1.6	6.7	5.0	13.3	0.9	البرصرة	البرصرة								
Other Governorates	26.2	11.8	4.9	3.2	1.4	0.9	5.5	4.6	7.6	1.0	باقي المقاطعات	باقي المقاطعات								
Duhuk	17.6	18.7	5.4	6.7	5.0	6.9	3.6	16.6	20.3	14.3	دهوك	دهوك								
Suleimaniyah	30.3	26.9	5.6	8.5	3.1	4.9	3.3	2.3	44.3	2.3	السليمانية	السليمانية								
Erbil	14.8	12.7	3.4	7.1	7.6	4.4	3.4	7.9	20.5	5.1	اربيل	اربيل								
**																				
Kurdistan Governorates	21.9	19.9	4.8	7.6	5.2	5.2	3.4	7.5	30.3	6.0	مقاطعات إقليم كردستان	مقاطعات إقليم كردستان								
None	23.7	10.6	5.7	3.1	2.7	1.6	5.1	3.5	8.4	2.1	أعلى شهادة	أعلى شهادة								
Primary	26.3	14.0	5.5	3.8	1.5	1.2	5.7	4.9	10.4	1.2	تعليمية لم ابتدائية	تعليمية لم ابتدائية								
Intermediate	24.1	15.1	3.8	3.1	2.0	1.2	4.3	3.1	12.0	1.7	متوسطة الحصول عليها	متوسطة الحصول عليها								
Preparatory	33.7	14.2	2.3	3.9	0.9	1.3	3.7	9.1	16.4	1.9	أعدادية	أعدادية								
Diploma	29.2	18.6	3.3	8.5	1.8	3.5	5.5	13.6	15.4	1.0	دبلوم	دبلوم								
University +	26.1	11.2	1.7	5.0	1.1	1.8	4.4	8.4	15.9	1.1	خامس فأعلى	خامس فأعلى								
Non-Standard	24.6	7.9	3.0	3.7	5.6	1.4	10.1	3.1	12.6	6.1	غير نظامي	غير نظامي								
Iraq Total	25.6	13.0	4.9	3.8	2.0	1.5	5.2	5.0	10.7	1.7	المجموع	المجموع								

جدول 4.5: متوسط عدد الأطفال عند أول استخدام لوسائل تنظيم الأسرة بين السيدات (15 - 49) سنة السابق لهن الزواج اللاتي استخدمن وسائل

تنظيم الأسرة من قبل

Table 5.4: Mean number of children at first use of contraception among ever-married women (15 - 49) who ever used contraception

		متوسط عدد أول استخدام Mean number of children at first use	عدد النساء Number of women				
Age	15 - 19	1.1	110	15 - 19	العمر		
	20 - 24	1.5	514	20 - 24			
	25 - 29	1.9	986	25 - 29			
	30 - 34	2.5	1053	30 - 34			
	35 - 39	3.0	1052	35 - 39			
	40 - 44	3.4	825	40 - 44			
Area	Urban	2.5	3709	حضر	مكان الإقامة		
	Rural	3.1	1400	ريف			
	Governorate	Nainwa	2.6	471		نينوى	المحافظات
		Kirkuk	1.9	132		كركوك	
		Diyala	3.1	231		ديالى	
Anbar		3.0	246	الأنبار			
Baghdad		2.6	894	بغداد			
Babil		2.7	299	بابل			
Karbala		2.0	212	كربلاء			
Wasit		3.2	135	واسط			
Salahaldin		3.1	155	صلاح الدين			
Governorates	Najaf	2.5	264	النجف	المحافظة		
	Qadissya	2.5	199	القادسية			
	Almuthana	2.9	105	المثنى			
	Thi-Qar	3.2	286	ذي قار			
	Missan	2.5	145	ميسان			
	Albasrah	2.5	423	البصرة			
	**	Other Governorates	2.7	4196		باقي المحافظات	
	Governorates	Duhuk	3.0	197		دهوك	محافظة
		Suleimaniyah	2.0	433		السليمانية	
		Erbil	2.8	282		اربيل	
**	Kurdistan Governorates	2.5	913	محافظات إقليم كردستان	المجموع		
Iraq Total	2.6	5108					

جدول 3.5: التوزيع النسبي للنساء السابق لهن الزواج (15-49) سنة واللاتي استخدمن سابقا وسائل لتنظيم الأسرة حسب السبب وراء الاستخدام

Table 5.3: Percent distribution of ever-married women (15 - 49) who used contraception before according to reason

		سبب الاستخدام لأول مرة Reason for 1st use			عدد النساء Number of women		
		الرغبة بتأخر ولادة طفل آخر Wanted child later	الرغبة بالتوقف عن الحمل Wanted to stop Child bearing	أخرى Other			
Age	15 - 19	94.5	4.9	0.5	110	15 - 19	العمر
	20 - 24	84.8	14.6	0.6	514	20 - 24	
	25 - 29	83.8	16.0	0.3	986	25 - 29	
	30 - 34	73.9	25.0	1.1	1053	30 - 34	
	35 - 39	66.1	33.4	0.5	1052	35 - 39	
	40 - 44	59.6	39.2	1.1	825	40 - 44	
Area	Urban	72.3	27.0	0.8	3709	حضر	مكان الإقامة
	Rural	69.5	30.1	0.4	1400	ريف	
	Governorates	Other Governorates	72.0	27.5	0.5	4196	
Kurdistan Governorates		69.4	29.4	1.3	913	محافظات إقليم كردستان	
Iraq Total		71.5	27.8	0.7	5108		المجموع

جدول 5.5: التوزيع النسبي للنساء المتزوجات (49-15) سنة حسب نوع وسائل تنظيم الأسرة المستخدمة حالياً
 Table 5.5: Percent distribution of currently married women (15 - 49) according to current use of contraception

Age	وسيلة تنظيم الأسرة المستخدمة Method of FP currently used										نسبة من يستخدمون % currently using any contraceptives		عدد النساء Number of women	العمر	
	الحبوب Pill	اللولب IUD	الحقن Injections	الواقى الذكري Male Condom	التعقيم الأنثوي Female sterilization	وسائل حديثة Other modern methods ** إصطنع فترة مصطنع فترة	الرضاعة الطبيعية Prolonged فترة الأمان Periodic abstinence	العمل Withdrawal	أخرى Other	لا تستعمل Not using	وسائل تنظيم الأسرة % currently using any contraceptives	وسائل حديثة % currently using any modern contraceptives			
15 - 19	6.2	.8	1.3	0.3	0.0	0.1	1.7	.4	3.0	0.3	85.8	14.2	8.8	586	15 - 19
20 - 24	10.1	4.1	2.6	2.4	0.1	0.1	1.3	.8	3.7	.3	74.6	25.4	19.4	1378	20 - 24
25 - 29	13.8	6.7	2.4	2.1	0.0	0.3	3.5	1.9	7.9	1.4	60.0	40.0	25.3	1808	25 - 29
30 - 34	15.6	8.5	1.8	3.1	1.1	0.5	1.9	2.1	9.2	0.9	55.2	44.8	30.7	1760	30 - 34
35 - 39	17.4	11.7	2.9	2.2	2.9	0.9	1.1	2.8	6.5	0.6	51.0	49.0	38.0	1624	35 - 39
40 - 44	14.2	10.4	1.7	2.3	4.5	1.0	0.3	4.1	8.2	1.2	52.0	48.0	34.2	1320	40 - 44
45 - 49	13.5	6.6	1.7	1.6	5.3	.5	0.2	2.5	6.6	.9	60.6	39.4	29.1	1018	45 - 49
Live births	0.6	0.0	0.0	0.1	0.0	0.0	0.0	0.0	0.8	0.0	98.5	1.5	0.7	963	الولادات الحية لا يوجد
1 - 2	10.4	3.7	1.6	2.3	0.3	0.4	2.0	1.4	7.8	1.0	69.2	30.8	18.6	2707	1-2
3 - 4	16.6	10.7	2.2	3.4	1.1	0.4	1.6	3.3	8.8	1.2	50.7	49.3	34.3	2931	3-4
5 +	18.5	10.9	3.4	1.7	4.9	0.9	1.5	2.6	6.2	0.7	48.7	51.3	40.3	2894	5 فأكثر
Area	14.6	7.2	1.5	2.4	2.0	0.6	1.5	2.6	8.1	0.9	58.6	41.4	28.3	6663	مكان الإقامة
Rural	11.9	8.6	3.7	1.9	1.8	0.3	1.5	1.4	4.0	0.8	64.0	36.0	28.3	2832	ريف
Urban	16.0	7.6	0.9	1.0	1.7	0.1	1.5	3.5	6.4	0.0	61.2	38.8	27.4	1933	بغداد
Governorate	5.8	7.1	3.4	0.7	0.2	0.0	3.0	1.0	12.8	0.3	65.6	34.4	17.3	927	المحافظات
Nainwa	3.4	10.7	0.1	3.7	0.0	0.0	2.9	5.0	0.5	0.0	73.7	26.3	17.8	391	نينوى
Kirkuk	9.4	11.3	2.1	4.0	1.4	1.3	0.5	2.9	4.2	5.4	57.4	42.6	29.6	379	كركوك
Diyala	15.7	11.5	3.3	1.3	0.2	0.2	1.5	3.8	0.4	0.5	61.8	38.2	32.1	450	ديالى
Anbar	16.0	7.6	0.9	1.0	1.7	0.1	1.5	3.5	6.4	0.0	61.2	38.8	27.4	569	الربيع
Baghdad	10.3	10.9	3.5	7.4	2.8	0.8	0.0	1.2	0.2	0.0	62.9	37.1	35.7	1933	بغداد
Babil	13.4	7.7	6.1	2.9	2.8	0.0	1.1	1.0	8.7	1.8	54.4	45.6	33.0	320	بابل
Karbala	13.2	7.1	2.0	1.0	1.0	0.0	1.7	0.2	2.1	0.6	71.2	28.8	24.3	333	كربلاء
Wasit	8.3	10.0	0.9	3.1	1.5	1.2	0.5	1.0	0.6	0.2	72.7	27.3	25.0	433	واسط
Salahaldin															صالح الدين

Age	وسيلة تنظيم الأسرة المستخدمة Method of FP currently used										نسبة من يستخدمون % currently using any contraceptives		عدد النساء Number of women	العمر	
	الحبوب Pill	اللولب IUD	الحقن Injections	الواقى الذكري Male Condom	التعقيم الأنثوي Female sterilization	وسائل حديثة Other modern methods ** إصطنع فترة مصطنع فترة	الرضاعة الطبيعية Prolonged فترة الأمان Periodic abstinence	العمل Withdrawal	أخرى Other	لا تستعمل Not using	وسائل تنظيم الأسرة % currently using any contraceptives	وسائل حديثة % currently using any modern contraceptives			
Najaf	17.2	4.9	1.1	3.1	6.4	0.0	5.4	0.9	8.4	1.0	51.6	48.4	32.7	394	النجف
Qadissya	16.0	6.1	3.0	3.5	6.0	0.2	3.9	2.0	0.6	5.7	53.0	47.0	34.8	323	القادسية
Almuthana	20.6	1.6	6.3	1.8	5.2	0.0	0.5	0.9	0.0	0.0	63.1	36.9	35.5	202	المتن
Thi-Qar	33.4	3.6	2.5	0.6	0.3	0.3	0.1	0.2	0.0	0.1	58.9	41.1	40.7	481	ذي قار
Missan	13.3	2.1	8.8	2.4	1.2	0.2	2.3	3.3	0.0	5.8	60.5	39.5	28.1	262	ميسان
Albasrah	22.3	1.2	0.9	0.4	3.2	0.8	1.5	0.4	5.0	0.2	64.1	35.9	28.9	772	الناصرية
Other Governorates	14.6	7.1	2.3	2.1	2.0	0.3	1.7	2.0	4.6	0.9	62.4	37.6	28.4	8170	باقي المحافظات
Duhuk	7.6	7.8	0.4	4.2	2.6	2.7	0.8	9.3	13.5	0.7	50.7	49.3	25.1	300	دهوك
Sulaimaniyah	10.2	12.8	1.4	2.5	0.3	0.4	0.4	0.2	29.1	0.3	42.5	57.5	27.6	546	السليمانية
Erbil	7.4	11.5	1.3	3.1	2.7	2.8	0.1	3.5	17.2	1.2	49.2	50.8	28.9	479	اربيل
Kurdistan Governorates	8.6	11.2	1.1	3.1	1.7	1.8	0.3	3.4	21.3	0.7	46.8	53.2	27.5	1325	محافظات كردستان إقليم
None	13.0	6.5	2.3	1.8	2.2	0.4	1.3	1.1	5.6	0.5	65.4	34.6	26.2	3316	بدون شهادة
Primary	13.5	7.8	2.9	1.9	1.9	0.3	1.5	2.2	6.6	0.7	60.7	39.3	28.3	3640	ابتدائية
Intermediate	13.7	10.2	1.3	1.5	2.5	.2	2.9	1.8	7.9	1.8	56.1	43.9	29.5	1009	متوسطة
Preparatory	17.6	8.9	0.9	3.4	0.1	2.3	1.6	3.5	11.9	0.7	49.1	50.9	33.2	389	إعدادية
Diploma	14.2	10.6	0.9	5.8	.8	1.1	1.1	6.3	7.2	1.8	50.3	49.7	33.3	506	دبلوم
University +	17.5	6.4	.0	4.3	0.7	1.2	1.6	5.4	11.0	1.5	50.6	49.4	30.0	535	جامعي فأعلى
Non-Standard	12.4	3.7	2.8	1.7	6.5	1.0	0.0	0.7	9.7	3.1	58.4	41.6	28.1	100	غير نظامي
Iraq Total	13.8	7.7	2.2	2.2	1.9	0.5	1.5	2.2	6.9	0.9	60.2	39.8	28.3	9495	المجموع

** Implants/ Female condom/ Diaphragm/ Spermicidal/ Male condom

xx العز/ الحاقز المهبلية للمرأة / الهرمون أو الكبريت الموضعي / التعقيم الذكري/ الوافى التنوي

جدول 5.6: التوزيع النسبي للنساء المتزوجات حالياً ووسائل تنظيم الأسرة حسب نوع الوسيلة المستخدمة
Table 5.6: Percent distribution of currently married women (15 - 49) who are currently using contraception by method used

Age	وسيلة تنظيم الأسرة المستخدمة Method of FP currently used										نسبة من يستخدمن وسائل تنظيم الأسرة % currently using any contraceptives	عدد النساء Number of women	العمر
	الحبوب Pill	اللولب IUD	الحقن Injections	الواقى الذكري Male Condom	التعقيم الأنثوي Female sterilization	وسائل حديثة Other modern methods ** إطالة فترة إطالة فترة	الرضاعة الطبيعية Prolonged breastfeeding	فترة الأمان Periodic abstinence	العزل Withdrawal	أخرى Other			
15 - 19	43.9	5.5	9.3	2.4	0.0	1.0	11.7	2.9	21.4	2.0	62.1	83	15 - 19
20 - 24	39.7	16.0	10.3	9.6	0.3	0.4	4.9	3.1	14.5	1.2	76.3	351	20 - 24
25 - 29	34.6	16.7	6.0	5.3	0.1	0.7	8.7	4.8	19.6	3.6	63.4	723	25 - 29
30 - 34	34.9	19.0	3.9	7.0	2.5	1.2	4.2	4.7	20.6	2.1	68.4	789	30 - 34
35 - 39	35.5	23.9	6.0	4.5	5.8	1.9	2.2	5.8	13.3	1.1	77.6	796	35 - 39
40 - 44	29.5	21.8	3.6	4.8	9.5	2.1	0.6	8.4	17.2	2.5	71.3	633	40 - 44
45 - 49	34.2	16.8	4.4	4.0	13.4	1.3	0.5	6.4	16.8	2.4	74.0	401	45 - 49
Live births	39.1	0.3	0.0	4.9	0.0	0.0	0.0	0.0	55.7	0.0	44.3	14	الولادات الحية لا يوجد
1- 2	33.6	11.9	5.3	7.3	0.9	1.4	6.6	4.6	25.3	3.1	60.5	834	1-2
3 - 4	33.6	21.7	4.4	6.9	2.2	0.7	3.3	6.8	17.8	2.5	69.6	1444	3-4
5 +	36.1	21.2	6.6	3.3	9.6	1.8	2.9	5.0	12.0	1.4	78.6	1484	5 فأكثر
Area	35.2	17.5	3.7	5.7	4.7	1.4	3.7	6.2	19.6	2.2	68.3	2758	حضر مكان الإقامة
Urban	33.0	23.9	10.4	5.2	5.0	0.9	4.2	3.8	11.2	2.2	78.5	1019	ريف
Rural	16.9	20.7	9.9	2.1	0.6	0.0	8.8	3.0	37.2	0.8	50.2	319	ريف
Governorate													المحافظات
Nainwa	16.9	20.7	9.9	2.1	0.6	0.0	8.8	3.0	37.2	0.8	50.2	319	نينوى
Kirkuk	12.8	40.6	0.4	13.9	0.0	0.0	11.2	19.0	2.1	0.0	67.7	103	كركوك
Diyala	22.2	26.6	4.9	9.3	3.3	3.1	1.1	6.8	9.9	12.7	69.5	161	ديالى
Anbar	41.2	30.0	8.5	3.3	0.4	0.4	4.0	9.9	1.0	1.2	83.9	172	الأنبار
Baghdad	41.4	19.7	2.4	2.7	4.3	0.2	3.8	9.1	16.4	0.1	70.6	750	بغداد
Babil	27.7	29.3	9.4	20.1	7.6	2.1	0.0	3.3	0.5	0.0	96.2	211	بابل
Karbala	29.4	17.0	13.4	6.5	6.1	0.0	2.4	2.2	19.1	4.0	72.3	146	كربلاء
Wasit	45.7	24.6	7.0	3.5	3.3	0.0	5.9	0.5	7.1	2.2	84.2	96	واسط
Salahadin	30.3	36.8	3.5	11.5	5.4	4.3	1.8	3.6	2.1	0.7	91.8	118	صالح الدين

Age	وسيلة تنظيم الأسرة المستخدمة Method of FP currently used										نسبة من يستخدمن وسائل تنظيم الأسرة % currently using any contraceptives	عدد النساء Number of women	العمر
	الحبوب Pill	اللولب IUD	الحقن Injections	الواقى الذكري Male Condom	التعقيم الأنثوي Female sterilization	وسائل حديثة Other modern methods ** إطالة فترة إطالة فترة	الرضاعة الطبيعية Prolonged breastfeeding	فترة الأمان Periodic abstinence	العزل Withdrawal	أخرى Other			
Najaf	35.4	10.2	2.4	6.3	13.2	0.0	11.1	1.9	17.4	2.1	67.6	191	النجف
Qadissya	34.1	12.9	6.3	7.4	12.8	0.5	8.3	4.3	1.4	12.1	74.0	152	القادسية
Almuthana	55.6	4.4	17.1	5.0	14.1	0.0	1.5	2.3	0.0	0.0	96.2	75	المتين
Thi-Qar	81.2	8.8	6.1	1.5	0.7	0.8	0.3	0.4	0.0	0.2	99.1	198	ذي قار
Missan	33.8	5.4	22.2	6.2	3.1	.5	5.7	8.4	0.0	14.7	71.2	103	ميسان
Albasrah	62.1	3.4	2.6	1.2	8.9	2.2	4.3	1.1	13.8	0.5	80.3	278	النجرة
Other Governorates	38.9	18.8	6.2	5.5	5.2	0.8	4.6	5.4	12.1	2.4	75.5	3071	باقي المحافظات
Duhuk	15.3	15.8	0.7	8.4	5.3	5.4	1.5	18.9	27.3	1.4	50.9	148	دهوك
Suleimaniyah	17.8	22.2	2.5	4.4	0.4	0.7	0.6	0.3	50.6	0.5	48.0	314	السليمانية
Erbil	14.6	22.7	2.5	6.2	5.3	5.5	0.2	6.8	33.9	2.3	56.9	244	اربيل
Kurdistan Governorates	16.2	21.0	2.1	5.9	3.1	3.3	0.7	6.4	39.9	1.3	51.7	705	محافظات إقليم كردستان
None	37.5	18.6	6.6	5.2	6.4	1.2	3.8	3.2	16.0	1.4	75.7	1148	بدون شهادة
Primary	34.4	19.8	7.4	4.8	4.7	0.9	3.7	5.6	16.8	1.8	72.1	1431	أعلى شهادة تعليمية تم الحصول عليها
Intermediate	31.2	23.3	3.1	3.4	5.8	0.4	6.6	4.1	18.0	4.1	67.2	443	متوسطة
Preparatory	34.6	17.4	1.7	6.8	0.1	4.5	3.2	6.8	23.4	1.4	65.1	198	إعدادية
Diploma	28.6	21.3	1.8	11.6	1.6	2.2	2.1	12.7	14.4	3.7	67.1	251	دبلوم
University +	35.3	12.9	0.0	8.7	1.4	2.3	3.2	11.0	22.2	3.0	60.7	264	جامعي فأعلى
Non-Standard	29.8	8.9	6.9	4.0	15.5	2.4	0.0	1.7	23.3	7.4	67.6	42	غير نظامي
Iraq Total	34.6	19.2	5.5	5.6	4.8	1.3	3.9	5.6	17.3	2.2	71.0	3777	المجموع

* among current users

** Implants/ Female condom/ Diaphragm/ Spermicidal/ Male sterilization

x ضمن الاستخدام الحالي

xx الفوز/ الحاضر المهائس المرأة/ المههم أو الكريم الموضعي / التعقيم الذكري/ الواقى النسوي

جدول 5.7: التوزيع النسبي للنساء المتزوجات (15-49 سنة) اللاتي يستخدمن حاليًا وسائل تنظيم الأسرة حسب مصدر الوسيلة
 Table 5.7: Percent distribution of currently married women (15 - 49) who are currently using modern contraceptives by source of method

العمر	مصدر الوسيلة الحديثة المستخدمة										عدد النساء Number of women		
	مركز الرعاية الصحية الأولية Primary health care center	مستشفى حكومي Gov. hospital	عيادة خاصة Private Clinic	عيادة طبية شعبية Public local clinic	صيدلية Pharmacy	الزوج Husband	الأصدقاء/القرابة Friends/relatives	مستشفى غير حكومي Non Gov. center/hospital	أدوية/التدوير Other/DK				
15 - 19	10.6	3.3	39.7	0.0	39.6	0.0	6.8	0.0	0.0	0.0	52	15 - 19	
20 - 24	1.5	7.6	47.1	2.9	35.6	3.5	1.4	0.2	0.3	0.3	268	20 - 24	
25 - 29	6.2	4.4	46.2	1.5	36.7	1.0	2.4	0.0	1.6	0.3	458	25 - 29	
30 - 34	6.4	8.6	38.3	2.1	36.6	4.4	1.0	0.6	1.9	0.6	540	30 - 34	
35 - 39	2.6	8.2	46.5	2.3	32.9	1.4	2.2	3.2	0.8	0.8	618	35 - 39	
40 - 44	3.5	11.0	45.3	1.4	26.2	2.9	2.2	7.0	0.6	0.6	451	40 - 44	
45 - 49	7.8	9.9	43.0	0.4	24.9	1.1	1.0	11.2	0.8	0.8	297	45 - 49	
Method of FP currently used	Pill	6.4	5.2	32.9	1.5	50.4	2.3	0.0	1.1	1.1	1308	الحبوب	
	IUD	2.6	3.6	85.4	3.5	2.9	0.8	0.0	0.6	0.6	726	اللولب	
	Injections	6.3	11.3	48.8	1.0	29.9	0.0	1.2	0.0	1.5	207	الحقن	
	Male Condom	5.2	4.0	12.3	0.0	53.6	19.8	4.3	0.0	0.8	211	الواقي الذكري	
	Female sterilization	0.0	49.0	0.0	0.0	0.0	0.0	48.4	0.9	2.6	182	التعقيم الأنثوي	
	Other modern methods	0.0	4.5	14.2	1.7	44.3	23.8	9.7	0.9	1.1	49	وسائل أخرى حديثة	
	Area	Urban	5.3	7.3	42.2	2.2	33.8	2.4	2.1	0.9	1.5	1883	حضر
	Rural	3.4	9.9	48.6	0.7	30.2	2.1	1.3	2.2	0.9	800	ريف	
	Governorate	Nainwa	8.0	7.5	76.8	0.0	6.3	0.3	1.1	0.0	0.4	160	نينوى
	Kirkuk	18.3	7.1	56.2	0.0	16.3	1.7	0.0	0.0	0.4	70	كركوك	
Diyala	1.9	3.5	43.6	0.7	38.4	4.0	2.6	3.2	2.0	112	ديالى		
Anbar	1.0	1.1	69.6	1.3	24.0	0.4	2.1	0.5	0.0	144	الأنبار		
Baghdad	7.4	7.3	45.5	4.5	29.6	0.8	0.3	4.4	0.3	529	بغداد		
Babil	4.0	13.0	47.8	0.7	12.9	9.0	5.1	4.9	2.5	203	بابل		
Karbala	8.5	7.2	49.6	0.0	18.5	3.4	8.9	4.0	0.0	106	كربلاء		

العمر	مصدر الوسيلة الحديثة المستخدمة										عدد النساء Number of women	
	مركز الرعاية الصحية الأولية Primary health care center	مستشفى حكومي Gov. hospital	عيادة خاصة Private Clinic	عيادة طبية شعبية Public local clinic	صيدلية Pharmacy	الزوج Husband	الأصدقاء/القرابة Friends/relatives	مستشفى غير حكومي Non Gov. center/hospital	أدوية/التدوير Other/DK			
Wasit	1.2	7.6	64.2	0.0	24.1	1.2	0.0	0.0	1.8	0.0	81	واسط
Salahaldin	1.9	11.8	46.1	0.2	32.1	4.7	1.3	1.9	0.0	0.0	108	صلاح الدين
Najaf	0.0	12.7	25.7	0.0	47.4	0.6	3.3	10.4	0.0	0.0	129	النجف
Qadissyva	2.8	9.6	23.7	0.0	50.3	1.9	0.0	11.7	0.0	0.0	112	القادسية
Almuthana	2.5	15.2	13.3	0.0	66.4	0.0	0.1	2.4	0.0	0.0	72	المتن
Thi-Qar	3.0	8.2	43.4	1.0	40.9	0.8	1.5	0.7	0.5	0.5	196	ذي قار
Missan	2.7	7.7	8.4	0.0	79.6	0.7	0.2	0.0	0.7	0.7	74	ميسان
Albasrah	8.9	9.8	28.7	0.0	43.1	0.0	4.9	4.0	0.6	0.6	223	الناصرية
**	Other Governorates	5.2	8.4	44.3	1.3	32.6	1.9	2.0	3.6	0.6	2319	باقي المحافظات
Duhuk	4.5	11.6	41.9	2.4	28.1	7.8	1.8	1.3	0.7	0.7	75	دهوك
Suleimanyah	0.4	2.4	49.2	3.0	38.1	1.2	0.1	0.9	4.8	0.0	151	السليمانية
Erbil	1.6	7.4	36.4	7.9	31.1	8.3	0.9	0.9	5.5	0.0	138	اربيل
**	Kurdistan Governorates	1.7	6.2	42.8	4.7	33.4	5.2	0.8	1.0	4.2	364	محافظات إقليم كردستان
None	5.3	10.3	39.4	2.5	34.3	1.2	1.4	4.4	1.2	1.2	868	بدون شهادة
Primary	3.7	8.4	47.8	1.9	30.3	2.2	2.4	2.5	0.9	0.9	1031	ابتدائية
Intermediate	8.8	5.5	45.8	0.2	29.2	2.9	1.1	4.5	2.2	2.2	298	متوسطة
Preparatory	5.0	4.7	47.1	0.0	33.6	6.8	2.6	0.2	0.0	0.0	129	إعدادية
Diploma	0.0	4.6	40.7	0.3	43.9	5.6	2.9	1.9	0.0	0.0	168	دبلوم
University +	6.6	4.5	43.8	3.5	35.5	1.6	0.6	2.3	1.6	1.6	160	جامعي فأعلى
Non-Standard	0.0	13.5	47.7	0.0	23.6	3.5	0.0	11.6	0.0	0.0	28	غير تقليدي
Iraq Total	4.7	8.1	44.1	1.8	32.7	2.3	1.9	3.3	1.1	1.1	2683	المجموع

أعلى شهادة تعليمية تم الحصول عليها

جدول 8.5: متوسط فترة استخدام وسائل تنظيم الأسرة بالسنوات بين النساء المتزوجات حالياً (15-49) اللاتي يستخدمن حالياً وسائل تنظيم

الأسرة

Table 5.8: Mean duration of current contraceptive use in years among currently married women (15 - 49) currently using contraception

Age	متوسط فترة الاستخدام (بالسنوات)		عدد النساء		العمر
	Mean duration of current contraceptive use (years)	Number of women	15 - 19	20 - 24	
15 - 19	0.5	83	15 - 19	83	العمر
20 - 24	0.8	351	20 - 24	351	
25 - 29	1.5	723	25 - 29	723	
30 - 34	2.1	789	30 - 34	789	
35 - 39	2.8	796	35 - 39	796	
40 - 44	4.3	633	40 - 44	633	
45 - 49	6.1	401	45 - 49	401	
Duration of marriage (years)	0 - 4	0.6	420	0 - 4	فترة الزواج (بالسنوات)
	5 - 9	1.4	941	5 - 9	
	10 - 14	2.4	826	10 - 14	
	15 - 19	3.2	669	15 - 19	
	20 - 24	4.5	595	20 - 24	
Contraceptives	25 +	6.2	326	25+	
	Modern	2.8	2683	حديثة	وسائل تنظيم الأسرة
	Traditional	2.6	1094	تقليدية	
Iraq Total	2.8	3777			المجموع

جدول 9.5: نسبة النساء المتزوجات حالياً (15-49) اللاتي يستخدمن وسائل تنظيم الأسرة وعانين مشاكل
Table 5.9: Percentage of currently married women (15 - 49) who are currently using contraception and suffer a problem

Age	عدد النساء		العمر		
	%	Number of women	15 - 19	20 - 24	
15 - 19	13.5	83	15 - 19	83	
20 - 24	13.2	351	20 - 24	351	
25 - 29	8.8	723	25 - 29	723	
30 - 34	9.4	789	30 - 34	789	
35 - 39	15.9	796	35 - 39	796	
40 - 44	16.9	633	40 - 44	633	
45 - 49	13.6	401	45 - 49	401	
Method of FP currently used	Pill	18.4	1308	الحبوب	
	IUD	18.6	726	اللولب	
	Injections	24.9	207	الحقن	
	Male Condom	4.3	211	الواقعي الذكري	
	Female sterilization	19.1	182	التعقيم الأنثوي	
	Other modern methods	0.0	49	وسائل أخرى حديثة	
	Traditional methods	1.1	1094	وسائل تقليدية	
Contraceptives	Modern	17.6	2683	حديثة	
	Traditional	1.1	1094	تقليدية	
Area	Urban	12.3	2758	حضر	
	Rural	14.1	1019	ريف	
Governorate	Nainwa	6.2	319	نينوى	
	Kirkuk	1.5	103	كركوك	
	Diyala	14.4	161	ديالى	
	Anbar	11.6	172	الأنبار	
	Baghdad	12.2	750	بغداد	
	Babil	23.8	211	بابل	
	Karbala	35.6	146	كربلاء	
	Wasit	7.1	96	واسط	
	Salahaldin	13.9	118	صلاح الدين	
	Najaf	13.9	191	النجف	
	Qadissya	16.1	152	القادسية	
	Almuthana	14.2	75	المتنبي	
	Thi-Qar	13.6	198	ذي قار	
	Missan	15.0	103	ميسان	
	Albasrah	16.1	278	البصرة	
	**	Other Governorates	14.0	3071	باقي المحافظات
		Duhuk	6.1	148	دهوك
		Suleimaniyah	3.8	314	السليمانية
		Erbil	13.0	244	اربيل
**	Kurdistan Governorates	7.5	705	محافظات إقليم كردستان	
Iraq Total	12.8	3777		المجموع	

جدول 11.5: التوزيع النسبي للنساء المتزوجات (15-49) سنة اللواتي مازلن يحضن ولا يستخدمن حالياً وسائل لتنظيم الأسرة حسب نيتهن في

الاستخدام مستقبلاً

Table 5.11: Percent distribution of currently married women (15 - 49) who are still menstruating but not currently using contraception by intention to use contraception in the future

	العمر	الرغبة باستخدام المستقبل			المجموع Total	العمر	مكان الإقامة
		نعم Yes	لا No	لا تعرف D.K			
Age	15 - 19	30.6	37.6	31.8	100.0	15 - 19	
	20 - 24	29.8	40.6	29.6	100.0	20 - 24	
	25 - 29	33.5	43.0	23.5	100.0	25 - 29	
	30 - 34	33.1	42.8	24.1	100.0	30 - 34	
	35 - 39	27.8	53.7	18.5	100.0	35 - 39	
	40 - 44	19.2	63.7	17.1	100.0	40 - 44	
	45 - 49	12.3	71.6	16.1	100.0	45 - 49	
Area	Urban	27.4	46.7	25.9	100.0	حضر	مكان الإقامة
	Rural	27.9	54.8	17.3	100.0	ريف	
Governorate	Nainwa	16.7	51.4	31.9	100.0	نينوى	المحافظات
	Nainwa	30.5	43.4	26.1	100.0	كركوك	
	Kirkuk	31.9	55.5	12.6	100.0	ديالى	
	Diyala	21.2	68.6	10.2	100.0	الأنبار	
	Anbar	24.8	41.3	33.9	100.0	بغداد	
	Baghdad	39.2	55.9	4.9	100.0	بابل	
	Babil	19.9	64.5	15.6	100.0	كربلاء	
	Karbala	22.9	57.2	19.9	100.0	واسط	
	Wasit	30.1	55.6	14.3	100.0	صلاح الدين	
	Salahaldin	41.7	30.6	27.7	100.0	النجف	
	Najaf	34.3	56.3	9.4	100.0	القادسية	
	Qadissya	29.6	60.6	9.8	100.0	المثنى	
	Almuthana	33.0	58.0	9.0	100.0	ذي قار	

جدول 10.5: نسبة النساء المتزوجات (15-49) واللاتي استخدمن وسائل لتنظيم الأسرة في السابق ولكن لا يستخدمن حالياً حسب الأسباب
Table 5.10: Percentage of currently married women (15 - 49) who used contraception before but are not currently using by reason

	مجموع Total	مكان الإقامة Area		المحافظات Governorates		نسبة من لا يستخدمن وسائل تنظيم الأسرة النساء المتزوجات (15-49) اللاتي استخدمن وسائل تنظيم الأسرة سابقاً فشل الوسيلة/حصل حمل	سبب التوقف عن الاستعمال
		حضر Urban	ريف Rural	باقي المحافظات Other Governorates	إقليم كردستان Kurdistan Governorates		
% Not currently using contraceptives	16.3	16.3	16.4	17.1	12.9	16.3	
Married women (15 - 49) who used contraception before	4993	3619	1374	4108	885	4993	
Main reason stopped using FP							
Method failed/ pregnant	3.4	3.6	3.2	3.2	4.8	3.4	
Lack of sexual satisfaction	1.1	1.3	0.4	1.2	0.2	1.1	نقص في الرغبة الجنسية
Affected menstrual period	4.2	4.7	2.9	4.7	1.0	4.2	تؤثر على الدورة الشهرية
Created health problems	26.8	27.9	23.7	28.6	15.5	26.8	تخلق مشاكل صحية
Uncomfortable	3.2	3.4	2.9	3.5	1.7	3.2	عدم الارتياح
Wanted to have child	28.1	28.2	28.0	27.6	31.2	28.1	الرغبة في الإنجاب
Amenorrhea/ infecundity	12.0	12.4	10.7	11.1	17.3	12.0	سن الأمان/ العقم
Other	21.1	18.5	28.2	20.0	28.2	21.1	أخرى
Married women (15 - 49) who are not currently using contraception	738	538	199	633	105	738	النساء (15-49) المتزوجات اللاتي لا يستخدمن وسائل تنظيم الأسرة حالياً

	المجموع Total	الرغبة بالاستخدام بالمستقبل Intend to use FP in the future			المجموع Total		
		نعم Yes	لا No	لا تعرف D.K			
Thi-Qar	100.0	17.5	54.5	28.0	100.0	ميسان	
Missan	100.0	22.3	50.5	27.2	100.0	البصرة	
Albasrah	100.0	26.4	50.8	22.8	100.0	باقي المحافظات	
Other Governorates	100.0	40.5	38.6	20.9	100.0	دهوك	
Duhuk	100.0	46.5	46.8	6.7	100.0	السليمانية	
Suleimaniyah	100.0	28.9	25.9	45.2	100.0	اربيل	
Erbil	100.0	37.6	36.0	26.4	100.0	محافظات إقليم كردستان	
None	100.0	14.4	61.6	24.0	100.0	لا يوجد	
Living children							
1 - 2	100.0	29.1	45.3	25.6	100.0	1 - 2	
3 - 4	100.0	32.7	43.8	23.5	100.0	3 - 4	
5 +	100.0	30.4	51.1	18.5	100.0	5 فأكثر	
Iraq Total	100.0	27.6	49.2	23.2	100.0	المجموع	

جدول 5.12: التوزيع النسبي للنساء المتزوجات (15-49) سنة اللتي لا يستخدمن وسائل تنظيم الأسرة والواتي مازن يحضن ولبنينهم المستخدم مستقبل حسب السبب

Table 5.12: Percent distribution of married women (15 - 49) who are not currently using contraception and still menstruate and are not willing to use contraception in the future by reason

Age	15 - 19	20 - 24	25 - 29	30 - 34	35 - 39	40 - 44	45 - 49	Area	Urban	Rural	Governorate	السبب الرئيسي لعدم التيقن من الاستخدام Main reason not intending to use											المجموع Total	العمر
												ترغب بانجاب طفل آخر Wants another child	تعارض التعاليم دينية Religious prohibition	تعارض تنظيم الأسرة Opposed to FP	الزوج غير موافق Husband disapproves	الخوف من الآثار الجانبية Fear of side effects	سن الأمان Menopausal/ infecund	عدم الارتياح Uncomfortable with current method	أخرى Other	لا تعرف/غير متأكدة Unsure/ D.K.				
	79.8	82.6	68.8	58.5	50.6	32.8	17.5	50.6	58.5	45.6	Nainwa	79.8	0.7	1.6	8.9	4.1	0.0	0.4	4.2	0.3	100.0	15 - 19		
	82.6	2.1	2.5	2.5	2.5	2.0	2.0	2.2	2.1	2.6	Diyala	82.6	0.7	1.3	6.2	2.3	0.0	2.3	2.5	0.8	100.0	20 - 24		
	68.8	2.5	2.5	2.5	2.5	2.0	2.0	2.2	2.5	4.6	Kirkuk	68.8	2.5	0.7	7.1	7.7	0.4	4.5	8.1	0.2	100.0	25 - 29		
	58.5	2.5	2.5	2.5	2.5	2.0	2.0	2.2	2.1	2.5	Diyala	58.5	2.5	2.1	9.4	10.6	1.3	2.2	10.9	2.6	100.0	30 - 34		
	50.6	2.0	2.0	2.0	2.0	3.9	3.9	3.4	5.8	6.3	Kirkuk	50.6	2.0	3.4	5.8	12.9	6.4	3.3	15.1	0.5	100.0	35 - 39		
	32.8	3.9	3.9	3.9	3.9	3.4	3.4	3.2	6.3	7.5	Kirkuk	32.8	3.9	3.4	6.3	13.1	14.6	6.6	18.1	1.2	100.0	40 - 44		
	17.5	2.0	2.0	2.0	2.0	3.2	3.2	2.2	7.5	11.0	Kirkuk	17.5	2.0	3.2	7.5	11.0	35.0	9.7	12.3	1.9	100.0	45 - 49		
	50.6	2.2	2.2	2.2	2.2	2.2	2.2	2.2	6.9	10.2	Urban	50.6	2.2	2.2	6.9	10.2	10.7	6.1	9.8	1.3	100.0	حضر		
	58.5	2.6	2.6	2.6	2.6	2.4	2.4	2.2	7.7	7.5	Rural	58.5	2.6	2.4	7.7	7.5	6.4	1.7	12.4	0.7	100.0	ريف		
	45.6	4.6	4.6	4.6	4.6	2.5	2.5	2.2	8.8	9.2	Nainwa	45.6	4.6	2.5	8.8	9.2	6.7	3.3	19.0	0.3	100.0	ريف		
	56.0	1.3	1.3	1.3	1.3	0.3	0.3	0.3	12.3	.8	Kirkuk	56.0	1.3	0.3	12.3	.8	20.8	2.0	6.3	0.3	100.0	كركوك		
	59.1	0.4	0.4	0.4	0.4	4.6	4.6	4.6	5.6	11.1	Diyala	59.1	0.4	4.6	5.6	11.1	9.6	3.1	5.8	0.6	100.0	ديالى		
	57.3	2.2	2.2	2.2	2.2	1.5	1.5	1.5	10.2	3.6	Anbar	57.3	2.2	1.5	10.2	3.6	7.6	0.3	16.4	0.9	100.0	الأنبار		
	50.9	1.8	1.8	1.8	1.8	3.6	3.6	3.6	6.1	7.0	Baghdad	50.9	1.8	3.6	6.1	7.0	16.8	5.1	5.2	3.6	100.0	بغداد		
	56.0	2.7	2.7	2.7	2.7	4.3	4.3	4.3	5.1	4.5	Babil	56.0	2.7	4.3	5.1	4.5	13.6	6.5	7.4	0.0	100.0	بابل		
	48.3	0.0	0.0	0.0	0.0	0.0	0.0	0.0	8.9	18.6	Karbala	48.3	0.0	0.0	8.9	18.6	1.7	3.9	18.6	0.1	100.0	كربلاء		
	54.5	2.0	2.0	2.0	2.0	1.2	1.2	1.2	4.5	11.5	Wasit	54.5	2.0	1.2	4.5	11.5	13.0	3.0	9.7	0.7	100.0	واسط		
	65.4	2.7	2.7	2.7	2.7	3.5	3.5	3.5	4.8	9.8	Salahaldin	65.4	2.7	3.5	4.8	9.8	2.2	1.3	10.4	0.0	100.0	صلاح الدين		
	41.6	4.7	4.7	4.7	4.7	0.0	0.0	0.0	20.9	10.9	Najaf	41.6	4.7	0.0	20.9	10.9	9.7	0.0	12.1	0.0	100.0	نجف		
	66.5	0.7	0.7	0.7	0.7	0.7	0.7	0.7	4.1	16.7	Qadissyya	66.5	0.7	0.7	4.1	16.7	5.9	0.0	5.4	0.0	100.0	القادسية		

جدول 13.5: التوزيع النسبي للنساء المتزوجات (15-49) سنة اللاتي لا يستخدمن وسائل تنظيم الأسرة ومازلن يحضن وينوين الاستخدام مستقبلا حسب

فترة بدء الاستخدام

Table 5.13: Percentage distribution of married women (15 - 49) who are not currently using contraception and still menstruate and are willing to use contraception in the future by duration

	العمر	متى تبدأ باستخدام الوسائل بالمستقبل				المجموع Total		العمر
		خلال 12 شهر Within 12 months	من سنة إلى سنتين From 1 to 2 years	في ثلاث سنوات وأكثر In three years+	لم تقرر / لاتعرف Undecided/ D.K.			
Age	15 - 19	27.9	27.8	15.0	29.3	100.0	15 - 19	
	20 - 24	30.9	27.3	12.3	29.5	100.0	20 - 24	
	25 - 29	32.3	26.2	13.2	28.3	100.0	25 - 29	
	30 - 34	38.3	24.4	9.1	28.2	100.0	30 - 34	
	35 - 39	51.3	18.5	9.9	20.3	100.0	35 - 39	
	40 - 44	49.8	14.1	7.7	28.3	100.0	40 - 44	
	45 - 49	30.4	30.3	5.8	33.5	100.0	45 - 49	
Area	Urban	38.0	23.8	11.2	27.0	100.0	حضر	مكان الإقامة
	Rural	34.5	25.3	10.9	29.3	100.0	ريف	
Governorate	Nainwa	33.6	37.0	6.6	22.7	100.0	نينوى	المحافظات
	Kirkuk	54.5	15.6	1.4	28.5	100.0	كركوك	
	Diyala	47.6	25.0	6.0	21.4	100.0	ديالى	
	Anbar	39.7	28.6	19.6	12.1	100.0	الأنبار	
	Baghdad	39.4	24.2	13.2	23.1	100.0	بغداد	
	Babil	30.4	32.5	16.4	20.7	100.0	بابل	
	Karbala	56.6	.3	10.6	32.4	100.0	كربلاء	
	Wasit	24.6	25.1	16.6	33.7	100.0	واسط	
	Salahaldin	16.7	47.3	18.3	17.8	100.0	صلاح الدين	
	Najaf	23.7	27.3	5.8	43.1	100.0	النجف	
	Qadissya	47.1	17.1	5.7	30.1	100.0	القادسية	
	Almuthana	38.3	18.5	8.6	34.6	100.0	المثنى	
	Thi-Qar	18.4	15.6	8.6	57.4	100.0	ذي قار	
	Missan	41.2	17.3	12.2	29.3	100.0	ميسان	
	Albasrah	51.3	23.1	10.2	15.4	100.0	البيصرة	
**	Other Governorates	36.6	25.7	11.1	26.6	100.0	باقي المحافظات	
	Duhuk	30.2	10.7	26.0	33.1	100.0	دهوك	
	Suleimaniyah	58.2	11.3	6.3	24.2	100.0	السليمانية	
	Erbil	21.1	24.2	4.7	50.0	100.0	اربيل	
**	Kurdistan Governorates	38.9	15.3	10.9	34.9	100.0	محافظات إقليم كردستان	
	None	14.6	25.4	15.7	44.3	100.0	لا يوجد	الأطفال النحباء
Living children	1 - 2	30.3	27.9	14.3	27.5	100.0	1 - 2	
	3 - 4	41.7	24.8	7.6	25.9	100.0	3 - 4	
	5 +	49.5	17.8	9.0	23.6	100.0	5 فأكثر	
Iraq Total		36.9	24.3	11.1	27.7	100.0		المجموع

	المثنى	ذي قار	ميسان	البيصرة	باقي المحافظات	دهوك	السليمانية	اربيل	محافظات إقليم كردستان	لا يوجد	1 - 2	3 - 4	5 فأكثر	المجموع Total
ترغب بانجاب طفل آخر Wants another child	54.8	47.2	57.4	51.3	53.3	50.9	56.8	54.4	54.5	78.0	67.0	45.8	17.5	53.4
تعارض التعاليم الدينية Religious prohibition	1.5	0.7	1.1	3.9	2.3	9.9	1.9	1.0	3.7	0.7	2.3	1.5	4.9	2.4
تعارض تنظيم الأسرة Opposed to FP	0.7	2.7	5.6	0.0	2.4	4.5	0.1	0.8	1.4	2.3	1.3	3.0	3.0	2.3
الزوج غير موافق Husband disapproves	6.0	7.1	11.0	6.3	7.3	8.8	3.8	4.0	5.1	1.6	6.5	7.7	13.2	7.2
الخوف من الآثار الجانبية Fear of side effects	17.1	24.6	4.4	12.4	9.9	1.1	1.7	1.6	1.5	0.9	6.1	14.1	17.1	9.2
سن الأمان Menopausal/infecund	3.8	1.3	7.9	1.0	9.1	7.2	7.2	16.1	9.9	5.8	6.0	8.5	17.6	9.1
عدم الارتياح مع الطريقة الحالية Uncomfortable with current method	9.0	9.0	1.6	12.1	4.6	2.1	0.1	10.6	3.8	0.2	3.3	6.5	8.6	4.5
أخرى Other	7.0	6.3	8.2	13.1	10.1	15.0	28.0	6.9	18.2	8.8	7.1	11.7	16.6	10.7
لاتعرف/غير متأكد Unsure/ D.K.	0.0	1.1	2.7	0.0	1.1	0.6	0.5	4.7	1.8	1.7	0.4	1.2	1.4	1.1
المجموع Total	100.0	100.0	100.0	100.0	100.0	100.0	100.0	100.0	100.0	100.0	100.0	100.0	100.0	100.0

السبب الرئيسي لعدم الرغبة في الاستخدام
Main reason not intending to use

جدول 14.5: التوزيع النسبي للنساء المتزوجات (15-49) سنة اللتي لا يستخدمن وسائل تنظيم الأسرة ومازلن يخطن وبنون المستخدمين مستقبل حسب الوسيلة المفضلة باستخدام
Table 5.14: Percent distribution of married women (15 - 49) who are not currently using contraception and are willing to use contraception in the future by method they intend to use

Age	الوسيلة المفضلة المستخدم Method intend to use in future										المجموع Total	العمر
	الحبوب Pill	اللولب IUD	الحقن Injections	الواقعي الذكري Male Condom	وسائل حديثة أخرى Other modern methods	إطالة فترة الرضاعة الطبيعية Prolonged breastfeed	فترة الامتنان Periodic abstinence	Withdrawal	أخرى Other	لا تعرف/غير متأكدة D.K./ unsure		
15 - 19	42.0	28.1	6.7	0.0	0.7	2.8	0.6	3.1	0.4	15.6	100.0	15 - 19
20 - 24	44.4	26.2	8.2	2.9	1.0	2.7	1.5	4.7	0.7	7.8	100.0	20 - 24
25 - 29	39.3	28.9	2.3	3.0	1.8	4.0	2.6	6.5	2.2	9.4	100.0	25 - 29
30 - 34	37.3	33.2	6.0	2.3	1.9	0.5	2.7	5.6	0.5	10.0	100.0	30 - 34
35 - 39	29.3	34.0	9.8	3.9	3.6	2.9	4.4	5.8	2.0	4.3	100.0	35 - 39
40 - 44	41.6	27.1	6.3	2.3	2.9	2.5	3.6	3.9	0.9	9.0	100.0	40 - 44
45 - 49	34.6	38.5	6.1	0.0	4.0	0.4	3.7	1.6	1.2	9.8	100.0	45 - 49
Area												مكان الإقامة
Urban	38.2	30.7	4.1	3.1	1.2	2.1	2.7	6.9	1.3	9.5	100.0	حضر
Rural	39.8	29.0	10.8	1.0	3.7	3.1	2.2	1.1	1.0	8.2	100.0	ريف
Governorate												المحافظات
Nairwa	17.0	44.4	2.9	0.0	0.7	0.7	2.1	9.9	0.7	21.6	100.0	نينوى
Kirkuk	13.3	79.7	0.0	5.4	0.1	0.4	0.1	0.4	0.0	0.6	100.0	كركوك
Diyala	22.7	44.3	10.1	1.7	12.7	2.0	1.1	0.7	1.6	3.0	100.0	ديالى
Anbar	42.6	29.1	4.2	1.0	0.7	10.1	4.7	0.0	4.0	3.6	100.0	الأنبار
Baghdad	47.6	31.4	2.9	0.5	0.1	4.5	3.0	4.9	0.0	5.0	100.0	بغداد
Babil	45.4	30.8	13.4	1.6	4.3	1.5	2.1	0.0	0.0	1.0	100.0	بابل
Karbala	17.0	21.3	25.2	0.0	0.0	2.6	0.3	0.7	0.0	32.8	100.0	كربلاء
Wasit	38.0	30.8	6.4	0.0	1.1	1.0	0.0	3.5	4.0	15.1	100.0	واسط
Salahdin	21.0	45.6	3.6	6.3	3.6	3.6	2.2	1.9	1.0	11.2	100.0	صالح الدين

Iraq Total	الوسيلة المفضلة المستخدم Method intend to use in future										المجموع Total	العمر
	الحبوب Pill	اللولب IUD	الحقن Injections	الواقعي الذكري Male Condom	وسائل حديثة أخرى Other modern methods	إطالة فترة الرضاعة الطبيعية Prolonged breastfeed	فترة الامتنان Periodic abstinence	Withdrawal	أخرى Other	لا تعرف/غير متأكدة D.K./ unsure		
Najaf	57.5	6.7	6.6	1.5	0.0	1.5	1.5	2.8	0.0	21.8	100.0	النجف
Qadissyya	48.7	13.3	13.1	0.0	0.0	4.7	3.5	1.3	4.4	10.9	100.0	القادسية
Almuthana	32.1	18.0	20.7	0.0	0.1	5.9	12.5	0.0	0.0	10.7	100.0	المتن
Thi-Qar	71.9	8.3	7.9	5.4	1.0	0.0	2.0	0.0	0.0	3.5	100.0	ذي قار
Missan	49.8	4.3	23.1	0.0	4.2	3.3	0.6	0.0	1.2	13.4	100.0	ميسان
Albasrah	82.2	1.3	6.4	1.0	0.5	2.1	0.0	2.7	1.4	2.3	100.0	البعصرة
Other Governorates	42.8	29.9	7.1	1.8	1.7	2.8	2.2	2.7	0.9	8.2	100.0	باقي المحافظات
Duhuk	21.0	17.5	3.4	6.8	3.8	0.0	17.7	8.3	9.7	11.8	100.0	دهوك
Suleimaniyah	11.5	39.3	0.4	3.7	1.5	0.1	0.3	27.2	1.7	14.3	100.0	السليمانية
Erbil	9.9	34.6	0.8	10.1	6.7	0.3	0.0	19.5	0.0	18.2	100.0	اربيل
Kurdistan Governorates	13.4	32.1	1.3	6.6	3.8	0.1	4.7	19.8	3.2	14.9	100.0	محافظات إقليم كردستان
None	38.8	17.5	5.8	2.0	1.5	2.2	1.4	4.2	0.5	26.2	100.0	لا يوجد
Living children												الاطفال الأحياء
1 - 2	40.3	26.7	4.6	2.6	1.2	4.3	1.8	7.0	1.9	9.6	100.0	1 - 2
3 - 4	38.8	35.2	5.6	3.1	2.1	1.2	4.0	2.1	1.1	6.9	100.0	3 - 4
5 +	36.4	34.1	9.7	1.6	3.2	1.4	2.5	6.2	0.5	4.3	100.0	5 فأكثر
Iraq Total	38.7	30.2	6.3	2.4	2.0	2.5	2.6	5.0	1.2	9.1	100.0	المجموع

جدول 16.5: التوزيع النسبي للنساء المتزوجات/المتفصلات (15-49) سنة حسب اعتقادهن بموافقة أزواجهن على استخدام وسائل تنظيم الأسرة
Table 5.16: Percent distribution of currently married/separated women (15 - 49) according to their husband's approval to the use of contraception,

	العمر	مواقف الزوج تجاه تنظيم الأسرة Husband attitude towards FP				المجموع Total	العمر
		يوافق Approves	يوافق بشروط Conditionally approves	لا يوافق Disapproves	لا تعرف D.K.		
Age	15 - 19	38.8	8.1	31.5	21.5	100.0	15 - 19
	20 - 24	43.0	8.5	33.7	14.8	100.0	20 - 24
	25 - 29	49.7	9.7	27.9	12.7	100.0	25 - 29
	30 - 34	51.0	10.3	29.7	9.0	100.0	30 - 34
	35 - 39	54.4	8.0	28.4	9.2	100.0	35 - 39
	40 - 44	51.8	10.4	27.4	10.5	100.0	40 - 44
	45 - 49	49.4	3.9	33.8	12.9	100.0	45 - 49
Area	Urban	50.4	9.4	27.6	12.6	100.0	حضر
	Rural	46.8	7.0	35.5	10.6	100.0	ريف
Governorate	Nainwa	40.3	6.9	38.6	14.1	100.0	نينوى
	Kirkuk	47.1	13.2	13.0	26.7	100.0	كركوك
	Diyala	53.3	12.1	30.1	4.6	100.0	ديالى
	Anbar	44.0	4.3	47.1	4.5	100.0	الأنبار
	Baghdad	35.7	17.5	37.1	9.7	100.0	بغداد
	Babil	51.4	9.3	31.1	8.2	100.0	بابل
	Karbala	48.2	3.1	29.8	18.9	100.0	كربلاء
	Wasit	40.7	7.5	31.7	20.0	100.0	واسط
	Salahaldin	56.9	8.1	29.1	5.9	100.0	صلاح الدين
	Najaf	37.9	7.2	17.9	37.0	100.0	النجف
	Qadissya	37.5	1.0	58.6	2.9	100.0	القادسية
	Almuthana	61.3	18.9	16.6	3.2	100.0	المتنى
	Thi-Qar	39.9	2.8	50.7	6.6	100.0	ذي قار
	Missan	33.0	4.1	35.0	28.0	100.0	ميسان
	Albasrah	75.9	5.2	12.7	6.2	100.0	البصرة
**	Other Governorates	45.7	9.5	32.8	11.9	100.0	باقي المحافظات
	Duhuk	63.9	3.5	9.8	22.8	100.0	دهوك
	Suleimaniyah	83.7	1.7	10.2	4.5	100.0	السليمانية
	Erbil	63.3	6.6	15.9	14.1	100.0	اربيل
**	Kurdistan Governorates	71.8	3.9	12.2	12.1	100.0	محافظات إقليم كردستان
Living children	None	23.9	5.2	42.4	28.6	100.0	لا يوجد
	1 - 2	47.6	9.7	30.4	12.4	100.0	1 - 2
	3 - 4	55.2	9.0	27.2	8.6	100.0	3 - 4
	5 +	54.2	8.7	28.0	9.2	100.0	5 فأكثر
Iraq Total		49.4	8.7	30.0	12.0	100.0	المجموع

جدول 15.5: التوزيع النسبي للنساء (15-49) سنة السابق لهن الزواج حسب موافقتها على استخدام وسائل تنظيم الأسرة
Table 5.15: Percent distribution of ever-married women (15 - 49) according to approval to using contraception

	العمر	مدى الموافقة على استخدام وسائل تنظيم الأسرة Respondent attitude towards FP				المجموع Total	العمر
		توافق Approves	توافق بشروط Conditionally approves	لا توافق Disapproves	لا تعرف/ غير متأكدة D.K./ Unsure		
Age	15 - 19	47.7	9.7	26.7	15.9	100.0	15 - 19
	20 - 24	54.0	7.9	26.6	11.5	100.0	20 - 24
	25 - 29	59.8	9.1	22.6	8.5	100.0	25 - 29
	30 - 34	61.8	9.7	21.0	7.5	100.0	30 - 34
	35 - 39	67.3	5.9	19.9	6.9	100.0	35 - 39
	40 - 44	61.8	7.9	22.4	7.8	100.0	40 - 44
	45 - 49	59.2	5.9	26.0	9.0	100.0	45 - 49
Area	Urban	61.3	8.4	21.0	9.3	100.0	حضر
	Rural	57.3	7.0	27.7	8.0	100.0	ريف
Governorate	Nainwa	42.8	8.9	36.4	11.9	100.0	نينوى
	Kirkuk	51.8	15.1	9.6	23.5	100.0	كركوك
	Diyala	59.0	11.5	25.0	4.5	100.0	ديالى
	Anbar	50.9	6.1	39.4	3.6	100.0	الأنبار
	Baghdad	55.7	15.9	22.9	5.5	100.0	بغداد
	Babil	74.0	6.6	18.1	1.3	100.0	بابل
	Karbala	66.8	0.0	20.7	12.5	100.0	كربلاء
	Wasit	49.6	7.7	31.9	10.8	100.0	واسط
	Salahaldin	56.9	8.9	27.1	7.1	100.0	صلاح الدين
	Najaf	53.2	9.3	10.3	27.2	100.0	النجف
	Qadissya	59.8	0.2	36.9	3.0	100.0	القادسية
	Almuthana	64.2	17.3	16.2	2.3	100.0	المتنى
	Thi-Qar	41.1	2.3	51.9	4.7	100.0	ذي قار
	Missan	44.8	2.3	29.6	23.3	100.0	ميسان
	Albasrah	82.6	1.4	9.7	6.2	100.0	البصرة
**	Other Governorates	57.0	8.8	25.4	8.7	100.0	باقي المحافظات
	Duhuk	67.8	2.8	8.2	21.2	100.0	دهوك
	Suleimaniyah	87.8	0.6	7.4	4.2	100.0	السليمانية
	Erbil	75.1	5.6	8.9	10.4	100.0	اربيل
**	Kurdistan Governorates	78.8	2.9	8.1	10.2	100.0	محافظات إقليم كردستان
Living children	None	31.8	7.6	39.8	20.9	100.0	لا يوجد
	1 - 2	58.4	9.5	23.5	8.5	100.0	1 - 2
	3 - 4	67.2	7.1	19.5	6.1	100.0	3 - 4
	5 +	64.2	7.6	20.3	7.9	100.0	5 فأكثر
Iraq Total		60.1	8.0	23.0	8.9	100.0	المجموع

جدول 18.5: التوزيع النسبي للنساء المتزوجات/المنفصلات (15-49) سنة حسب من بيده القرار النهائي في استعمال وسائل تنظيم الأسرة
Table 5.18: Percent distribution of married/separated women (15 - 49) by who has the final decision of using FP

		الشخص الذي له القرار النهائي باستخدام وسائل تنظيم الأسرة Person have final decision in FP use					المجموع Total		
		غالباً المستجيب Mainly respondent	غالباً الزوج Mainly husband	قرار مشترك Joint decision	أخرى Other	لا تعرف/غير متأكد D.K./ Unsure			
Age	15 - 19	4.4	21.2	64.9	0.2	9.3	100.0	15 - 19	العمر
	20 - 24	8.3	22.1	63.4	0.2	6.0	100.0	20 - 24	
	25 - 29	8.5	20.0	66.8	0.4	4.5	100.0	25 - 29	
	30 - 34	10.1	21.0	65.0	0.2	3.7	100.0	30 - 34	
	35 - 39	10.5	20.1	66.1	0.7	2.7	100.0	35 - 39	
	40 - 44	9.7	17.6	67.9	0.6	4.2	100.0	40 - 44	
	45 - 49	7.2	18.3	68.2	0.9	5.5	100.0	45 - 49	
Area	Urban	9.5	17.6	68.3	0.4	4.2	100.0	حضر	مكان الإقامة
	Rural	7.6	25.7	60.7	0.6	5.5	100.0	ريف	
Governorate	Nainwa	3.5	24.1	68.6	0.0	3.8	100.0	نينوى	المحافظات
	Kirkuk	1.3	27.1	67.1	0.0	4.6	100.0	كركوك	
	Diyala	16.9	19.0	62.2	0.1	1.8	100.0	ديالى	
	Anbar	7.5	22.6	66.8	1.1	1.9	100.0	الأنبار	
	Baghdad	6.3	18.4	70.5	0.4	4.5	100.0	بغداد	
	Babil	6.4	41.4	51.5	0.2	0.5	100.0	بابل	
	Karbala	13.5	32.1	50.6	0.0	3.8	100.0	كربلاء	
	Wasit	3.7	22.9	67.6	0.1	5.8	100.0	واسط	
	Salahaldin	4.2	21.6	67.4	0.2	6.6	100.0	صلاح الدين	
	Najaf	34.5	12.1	40.3	0.6	12.4	100.0	النجف	
	Qadissya	7.2	21.7	66.7	0.4	4.0	100.0	القادسية	
	Almuthana	13.1	15.1	70.6	0.8	0.5	100.0	المتن	
	Thi-Qar	14.9	15.9	65.9	0.0	3.2	100.0	ذي قار	
	Missan	14.0	20.5	58.3	1.3	6.0	100.0	ميسان	
	Albasrah	9.6	12.9	72.7	0.3	4.6	100.0	البصرة	
**	Other Governorates	9.0	21.3	65.1	0.3	4.3	100.0	باقي المحافظات	
	Duhuk	12.6	13.3	60.3	0.9	12.9	100.0	دهوك	
	Suleimaniyah	5.2	8.4	80.5	1.5	4.5	100.0	السليمانية	
	Erbil	8.6	15.7	69.3	1.1	5.3	100.0	اربيل	
**	Kurdistan Governorates	8.1	12.1	71.9	1.2	6.7	100.0	محافظات إقليم كردستان	
Living children	None	5.0	13.6	64.0	2.0	15.4	100.0	لا يوجد	الأطفال الأحياء
	1 - 2	8.2	21.5	66.4	0.3	3.6	100.0	1 - 2	
	3 - 4	9.8	19.4	68.2	0.2	2.3	100.0	3 - 4	
	5 +	10.0	21.5	64.0	0.2	4.3	100.0	5 فأكثر	
Iraq Total		8.9	20.0	66.0	0.4	4.6	100.0		المجموع

جدول 17.5: التوزيع النسبي للنساء المتزوجات/المنفصلات (15-49) سنة حسب ما إذا كن تحدثن مع أزواجهن عن وسائل تنظيم الأسرة خلال السنة الماضية
Table 5.17: Percent distribution of married/separated women (15 - 49) by how frequently they spoke to their husbands about family planning during the past year

		تكرار المناقشة مع الزوج خلال السنة السابقة Freq. discussing FP with husband Last Year			المجموع Total		
		أبداً Never	مرة أو مرتين Once or twice	أكثر من ثلاثة More than that			
Age	15 - 19	50.9	35.2	13.9	100.0	15 - 19	العمر
	20 - 24	38.3	37.0	24.7	100.0	20 - 24	
	25 - 29	27.8	41.7	30.5	100.0	25 - 29	
	30 - 34	24.4	40.2	35.4	100.0	30 - 34	
	35 - 39	24.4	39.0	36.6	100.0	35 - 39	
	40 - 44	33.9	34.7	31.4	100.0	40 - 44	
	45 - 49	41.9	27.5	30.5	100.0	45 - 49	
Area	Urban	29.6	39.2	31.2	100.0	حضر	مكان الإقامة
	Rural	37.3	33.2	29.5	100.0	ريف	
Governorate	Nainwa	38.9	45.6	15.5	100.0	نينوى	المحافظات
	Kirkuk	42.6	36.8	20.5	100.0	كركوك	
	Diyala	31.3	28.9	39.8	100.0	ديالى	
	Anbar	36.3	40.9	22.8	100.0	الأنبار	
	Baghdad	33.7	42.1	24.2	100.0	بغداد	
	Babil	32.8	38.3	28.9	100.0	بابل	
	Karbala	28.7	37.0	34.3	100.0	كربلاء	
	Wasit	42.6	27.1	30.4	100.0	واسط	
	Salahaldin	31.4	34.0	34.6	100.0	صلاح الدين	
	Najaf	41.9	40.9	17.2	100.0	النجف	
	Qadissya	45.0	27.8	27.2	100.0	القادسية	
	Almuthana	24.7	24.0	51.3	100.0	المتن	
	Thi-Qar	25.9	27.1	47.0	100.0	ذي قار	
	Missan	38.4	42.7	18.9	100.0	ميسان	
	Albasrah	17.3	35.9	46.7	100.0	البصرة	
**	Other Governorates	33.5	37.6	29.0	100.0	باقي المحافظات	
	Duhuk	32.3	45.8	21.9	100.0	دهوك	
	Suleimaniyah	23.4	31.0	45.7	100.0	السليمانية	
	Erbil	14.2	36.5	49.2	100.0	اربيل	
**	Kurdistan Governorates	22.1	36.3	41.6	100.0	محافظات إقليم كردستان	
Living children	None	70.7	17.3	12.0	100.0	لا يوجد	الأطفال الأحياء
	1 - 2	31.7	40.9	27.4	100.0	1 - 2	
	3 - 4	22.4	41.9	35.7	100.0	3 - 4	
	5 +	28.4	36.0	35.6	100.0	5 فأكثر	
Iraq Total		31.9	37.4	30.7	100.0		المجموع

جدول 2.6: التوزيع النسبي للنساء المتزوجات (15-49) سنة اللاتي يرغبن بطفل آخر حسب جنس الطفل المرغوب به
Table 6.2: Percent distribution of married women (15 - 49) who desire to have a (another) child by sex of child they want

		تفضيل جنس الطفل المرغوب به Preferred sex of desired child					عدد النساء Number of women *			
		ولد Boy	بنت Girl	لا فرق Does not matter	بيد الله Up to GOD	أخرى Other				
Age	15 - 19	23.1	9.2	43.8	23.8	0.0	405	15 - 19	العمر	
	20 - 24	23.0	8.6	42.7	25.7	0.1	835	20 - 24		
	25 - 29	23.9	11.9	42.2	22.0	0.0	955	25 - 29		
	30 - 34	28.1	11.7	38.1	21.9	0.2	612	30 - 34		
	35 - 39	22.2	13.8	39.9	23.2	0.9	417	35 - 39		
	40 - 44	37.7	7.3	30.4	24.5	0.0	201	40 - 44		
Duration of marriage (years)	45 - 49	20.8	9.1	45.0	25.0	0.0	63	45 - 49		
	0 - 4	21.4	9.5	45.0	24.0	0.1	1399	0 - 4	فترة الزواج (بالسنوات)	
	5 - 9	26.4	11.2	38.6	23.7	0.0	1202	5 - 9		
	10 - 14	29.3	12.7	34.3	23.4	0.4	492	10 - 14		
	15 - 19	28.5	12.5	39.7	18.6	0.6	237	15 - 19		
	20 - 24	23.4	9.4	42.9	24.2	0.0	127	20 - 24		
Living children	25 +	29.2	2.5	46.1	22.2	0.0	32	25 فأكثر		
	None	17.7	5.0	51.0	26.2	0.1	546	لا يوجد	الأطفال الأحياء	
	1 - 2	22.5	11.4	42.5	23.5	0.2	1674	1 - 2		
	3 - 4	30.2	13.9	35.1	20.8	0.0	954	3 - 4		
Area	5 +	33.8	7.2	32.0	26.4	0.5	315	5 فأكثر		
	Urban	23.8	11.6	43.9	20.6	0.1	2373	حضر	مكان الإقامة	
Governorate	Rural	27.2	8.7	34.4	29.6	0.2	1116	ريف		
	Nainwa	30.5	6.1	30.4	33.0	0.0	398	نينوى	المحافظات	
Governorate	Kirkuk	21.9	0.8	54.8	22.5	0.0	155	كركوك		
	Diyala	28.4	12.1	29.9	29.6	0.0	127	ديالى		
	Anbar	32.0	10.8	33.1	24.1	0.0	201	الانبار		
	Baghdad	15.5	7.8	61.1	15.6	0.0	615	بغداد		
	Babil	29.7	7.4	53.1	9.2	0.6	242	بابل		
	Karbala	28.5	21.9	35.3	14.3	0.0	129	كربلاء		
	Wasit	31.3	13.7	40.4	14.2	0.4	120	واسط		
	Salahaldin	19.0	5.1	45.7	29.8	0.4	168	صلاح الدين		
	Najaf	23.2	10.2	23.0	43.6	0.0	158	النجف		
	Qadissya	21.6	18.0	29.7	30.7	0.0	132	القادسية		
	Almuthana	15.5	5.3	53.0	26.2	0.0	107	المتن		
	Thi-Qar	20.0	9.4	36.2	33.1	1.3	156	ذي قار		
	Missan	29.4	10.7	30.8	28.8	0.4	111	ميسان		
	Albasrah	46.8	7.4	14.9	30.8	0.0	229	البيصرة		
	**	Other Governorates	25.7	8.9	40.8	24.5	0.2	3047	باقي المحافظات	
	Duhuk		22.6	13.2	43.5	20.7	0.0	106	دهوك	
Sulimania		14.0	28.6	44.2	13.2	0.0	188	السليمانية		
Arbil		24.1	23.3	36.2	16.5	0.0	147	اربيل		
**	Total Kurdistan Governorates	19.4	23.1	41.3	16.1	0.0	441	محافظات إقليم كردستان		
Iraq Total		24.9	10.7	40.8	23.4	0.1	3489		المجموع	

*Women neither them nor their husbands are sterilized/ السيدات التي لم تجرى لهن أو لأزواجهن عملية تعقيم

جدول 1.6: التوزيع النسبي للنساء المتزوجات (15-49) سنة اللاتي حسب الرغبة في إنجاب طفل آخر
Table 6.1: Percent distribution of married women (15 - 49) by desire of having a (another) child

		الرغبة بطفل آخر Desire for another child					عدد النساء Number of women *			
		ترغب بطفل آخر Desire another child	التوقف عن الإنجاب No more	لا يستطيع الحمل Can't get pregnant	بيد الله Up to GOD	غير متأكد/لا تعرف Unsure /DK				
Age	15 - 19	69.2	6.6	3.1	19.0	2.1	586	15 - 19	العمر	
	20 - 24	60.7	14.1	2.9	18.7	3.6	1377	20 - 24		
	25 - 29	52.9	23.4	2.6	18.4	2.8	1808	25 - 29		
	30 - 34	35.2	35.2	3.0	23.5	3.1	1739	30 - 34		
	35 - 39	26.5	48.5	4.3	16.7	4.1	1576	35 - 39		
	40 - 44	15.9	55.5	8.2	17.4	2.9	1260	40 - 44		
Duration of marriage (years)	45 - 49	6.6	61.7	16.5	10.4	4.8	964	45 - 49		
	0 - 4	65.9	8.3	3.7	19.4	2.7	2125	0 - 4	فترة الزواج (بالسنوات)	
	5 - 9	49.7	23.7	2.9	20.6	3.0	2418	5 - 9		
	10 - 14	29.4	42.4	3.1	21.1	3.9	1671	10 - 14		
	15 - 19	18.4	53.4	5.7	18.3	4.2	1292	15 - 19		
	20 - 24	11.9	63.1	8.7	12.3	4.0	1070	20 - 24		
Living children	25 +	4.4	68.4	16.1	8.4	2.7	734	25 فأكثر		
	None	55.7	2.1	21.3	18.9	1.9	982	لا يوجد	الأطفال الأحياء	
	1 - 2	59.2	16.0	2.1	19.1	3.6	2830	1 - 2		
	3 - 4	32.3	41.1	2.6	20.2	3.8	2960	3 - 4		
Area	5 +	12.4	64.5	5.5	14.5	3.1	2538	5 فأكثر		
	Urban	36.4	36.3	5.2	18.6	3.6	6531	حضر	مكان الإقامة	
Governorate	Rural	40.1	34.5	5.4	17.1	2.8	2779	ريف		
	Nainwa	43.0	33.7	5.7	16.9	0.7	925	نينوى	المحافظات	
Governorate	Kirkuk	39.7	24.7	10.8	14.2	10.5	391	كركوك		
	Diyala	34.0	40.3	5.2	19.0	1.5	374	ديالى		
	Anbar	44.6	38.4	7.5	7.1	2.3	449	الانبار		
	Baghdad	32.4	33.0	5.5	23.7	5.4	1900	بغداد		
	Babil	44.0	45.2	5.0	5.2	0.7	552	بابل		
	Karbala	41.5	40.9	7.1	10.5	0.1	311	كربلاء		
	Wasit	36.3	32.9	5.2	18.3	7.2	330	واسط		
	Salahaldin	39.5	31.8	5.4	22.0	1.2	427	صلاح الدين		
	Najaf	42.9	39.4	4.9	12.1	0.7	369	النجف		
	Qadissya	43.5	41.3	3.4	11.0	0.7	304	القادسية		
	Almuthana	55.7	25.1	3.3	15.2	0.7	192	المتن		
	Thi-Qar	32.6	48.0	2.9	14.5	1.9	479	ذي قار		
	Missan	43.0	34.1	7.1	13.1	2.7	259	ميسان		
	Albasrah	30.6	26.6	2.4	36.7	3.7	748	البيصرة		
	**	Other Governorates	38.1	35.2	5.3	18.3	3.1	8009	باقي المحافظات	
	Duhuk		36.2	30.3	5.8	24.9	2.8	292	دهوك	
Sulimania		34.6	42.2	5.6	12.5	5.1	544	السليمانية		
Arbil		31.6	41.4	2.6	18.4	6.0	466	اربيل		
**	Kurdistan Governorates	33.9	39.3	4.5	17.4	4.9	1302	محافظات إقليم كردستان		
Iraq Total		37.5	35.7	5.2	18.2	3.4	9311		المجموع	

*Women neither them nor their husbands are sterilized

جدول 4.6: نسبة النساء المتزوجات (15-49) حسب الحاجة غير الملباة لوسائل تنظيم الأسرة
Table 6.4: Percent distribution of married women (15 - 49) with un-met need for contraception

	العمر	عدد النساء Number of women	الحاجة غير الملباة Un-met need:			مجموع Total	استخدام موانع الحمل % Use contraception
			للمباعدة For Spacing	للتوقف For limiting	مجموع Total		
Age	15 - 19	586	17.4	3.2	20.6	14.2	
	20 - 24	1378	21.8	4.9	26.7	25.4	
	25 - 29	1808	13.2	8.0	21.2	40.0	
	30 - 34	1760	11.7	10.7	22.4	44.8	
	35 - 39	1624	9.9	14.9	24.9	49.0	
	40 - 44	1320	6.0	19.8	25.8	48.0	
	45 - 49	1018	5.6	26.9	32.5	39.4	
Living children	None	982	9.8	1.0	10.8	1.7	
	1 - 2	2840	18.9	6.2	25.0	30.8	
	3 - 4	2994	11.4	12.5	24.0	49.6	
	5 +	2678	6.4	23.7	30.1	52.2	
Area	Urban	6663	12.0	12.8	24.8	41.4	
	Rural	2832	12.2	12.2	24.4	36.0	
Governorate	Nainwa	927	9.4	14.7	24.1	34.4	
	Kakuk	391	20.2	13.5	33.7	26.3	
	Diala	379	8.4	12.0	20.4	42.6	
	Anbar	450	11.9	9.4	21.4	38.2	
	Baghdad	1933	12.0	13.5	25.5	38.8	
	Babil	569	13.3	16.3	29.6	37.1	
	Karbala	320	9.9	14.8	24.7	45.6	
	Wasit	333	10.7	15.1	25.8	28.8	
	Salahaladin	433	16.5	13.5	29.9	27.3	
	Najaf	394	10.3	7.9	18.3	48.4	
	Qadisya	323	9.3	11.8	21.1	47.0	
	Almuthana	202	20.4	10.7	31.2	36.9	
	Thiqa	481	13.1	16.9	30.0	41.1	
	Misan	262	13.6	9.3	22.9	39.5	
	Albasrah	772	14.8	10.3	25.2	35.9	
**	Other Governorates	8170	12.5	13.0	25.5	37.6	
	Duhuk	300	11.9	7.4	19.3	49.3	
	Sulimania	546	8.8	9.8	18.6	57.5	
	Arbil	479	8.2	11.7	19.9	50.8	
**	Total Kurdistan Governorates	1325	9.3	10.0	19.2	53.2	
Total		9495	12.1	12.6	24.7	39.8	

جدول 3.6: التوزيع النسبي للنساء (15 - 49) سنة المتزوجات الحوامل حسب الرغبة بالحمل
Table 6.3: Percent distribution of currently married pregnant women (15 - 49) by desire of current pregnancy

	العمر	عدد النساء Number of women	الرغبة بالحمل الحالي Wanted current pregnancy			
			الآن نعم Yes now	في وقت آخر Yes later	لا No	تعرف لا D.K
Age	15 - 19	183	88.4	6.2	4.4	1.0
	20 - 24	281	83.8	10.9	4.8	0.5
	25 - 29	327	76.8	8.9	11.3	3.0
	30 - 34	249	66.0	14.9	17.6	1.6
	35 - 39	156	50.0	21.2	25.2	3.6
	40 - 44	51	58.5	14.3	24.6	2.6
	45 - 49	3	91.7	0.0	8.3	0.0
Area	Urban	825	74.0	12.1	11.8	2.2
	Rural	424	73.7	11.4	13.5	1.4
	None	444	74.0	11.6	12.5	1.8
Highest certificate obtained	Primary	542	75.1	10.8	12.3	1.8
	Intermediate	130	82.9	9.2	6.4	1.5
	Preparatory	23	62.9	1.1	28.7	7.3
	Diploma	59	48.8	20.5	26.7	3.9
	University +	46	69.2	29.8	1.1	0.0
	Non-Standard	5	84.8	0.0	15.2	0.0
	None	266	95.0	4.8	0.0	0.2
Living children	1 - 2	513	76.9	13.9	8.1	1.2
	3 - 4	323	66.8	13.4	16.8	3.0
	5 +	147	40.8	14.3	39.9	5.0
Iraq Total		1249	73.9	11.9	12.3	1.9

جدول 6.6: متوسط عدد الأطفال المرغوب للسيدة ولابنتها ومتوسط الفترة بين الولادات (بالسنوات) حسب رأي النساء المتزوجات (15-49) سنة ضمن النساء اللاتي ذكرن

عدد محدد

Table 6.6: Percent distribution of ever-married women (15 - 49) by mean number of desired children among women who stated certain number

		متوسط عدد الأطفال المرغوب	متوسط عدد الأولاد المرغوب	متوسط عدد البنات المرغوب به	متوسط فترة الولادات المتفق عليه بالسنتين	متوسط عدد الاطفال للابنت		
		Mean desired children	mean Desired f boys	mean Desired f girls	Mean Ideal birth interval	Mean desired number for daughter		
Age	15 - 19	3.6	2.0	1.6	2.3	3.5	15 - 19	
	20 - 24	3.8	2.1	1.7	2.4	3.6	20 - 24	العمر
	25 - 29	3.8	2.1	1.7	2.7	3.5	25 - 29	
	30 - 34	4.1	2.2	1.8	2.7	3.5	30 - 34	
	35 - 39	4.3	2.3	1.9	2.6	3.5	35 - 39	
	40 - 44	4.5	2.4	2.0	2.5	3.6	40 - 44	
	45 - 49	4.7	2.5	2.0	2.6	3.6	45 - 49	
Living children	None	3.6	2.0	1.7	-	-	لايوجد	
	1 - 2	3.5	1.9	1.6	-	-	1 - 2	الأطفال الأحياء
	3 - 4	4.0	2.2	1.8	-	-	3 - 4	
	5 +	5.2	2.7	2.2	-	-	5 فأكثر	
	None	4.5	2.4	2.0	2.5	3.8	بدون شهادة ابتدائية	
Highest certificate obtained	Primary	4.1	2.2	1.9	2.6	3.6	أعلى شهادة تعليمية تم الحصول عليها	
	Intermediate	3.7	2.0	1.7	2.7	3.3	متوسطة	
	Preparatory	3.7	2.0	1.7	2.6	3.0	إعدادية	
	Diploma	3.7	2.1	1.6	2.8	3.1	دبلوم	
	University +	3.3	1.8	1.5	2.7	3.0	جامعي فأكثر	
	Non-Standard	5.1	2.7	2.3	2.5	3.6	غير نظامي	
Area	Urban	3.9	2.1	1.8	2.6	3.4	حضر	مكان الإقامة
	Rural	4.7	2.5	2.1	2.4	3.9	ريف	
Governorate	Nainwa	4.5	2.3	1.9	2.3	4.2	نينوى	المحافظات
	Kirkuk	4.5	2.5	2.1	2.0	3.5	كركوك	
	Diyala	4.1	2.2	1.8	2.5	3.4	ديالى	
	Anbar	4.8	2.6	2.0	2.5	4.0	الانبار	
	Baghdad	3.9	2.1	1.7	2.4	3.2	بغداد	
	Babil	4.1	2.3	1.9	2.6	3.5	بابل	
	Karbala	3.5	1.8	1.6	3.1	3.4	كربلاء	
	Wasit	4.2	2.3	1.9	1.9	3.5	واسط	
	Salahaldin	4.9	2.7	2.2	2.2	4.0	صلاح الدين	
	Najaf	3.7	2.2	1.5	3.2	3.2	النجف	
	Qadissya	3.9	2.1	1.8	2.7	3.2	القادسية	
	Almuthana	5.0	2.6	2.1	2.2	4.3	المتن	
	Thi-Qar	4.2	2.3	1.9	2.8	3.8	ذي قار	
	Missan	4.8	2.6	2.0	2.0	4.1	ميسان	
Albasrah	4.6	2.6	2.0	2.5	4.0	البصرة		
**	Other Governorates	4.2	2.3	1.9	2.4	3.6	باقي المحافظات	
	Duhuk	4.2	2.2	2.0	2.9	3.7	دهوك	
	Suleimaniyah	3.5	1.7	1.7	3.7	3.1	السليمانية	
	Erbil	3.4	1.8	1.6	3.3	2.8	اربيل	
**	Kurdistan	3.6	1.8	1.7	3.4	3.1	اقليم كردستان	
Iraq Total		4.1	2.2	1.9	2.6	3.6		المجموع

جدول 5.6: نسبة النساء المتزوجات (15-49) سنة اللاتي ناقشن مع أزواجهن من قبل عدد الأطفال المرغوب في إنجابهم وتوزيعهم حسب اعتقادهم بعدد الأطفال الذي

يرغب أزواجهن في إنجابهم مقارنة بالعدد الذي يردنه

Table 6.5: Percentage of married women (15 - 49) who ever discussed number of desired children with their husbands and distribution of them by their perception of the number of children their husbands want compared to the number they want

		عدد الأطفال الذي يرغب به الزوج بالمقارنة مع الزوجة							
		النسبة %	نفس العدد Same	أكثر More	أقل less	لا تعرف D.K.			
Age	15 - 19	52.9	48.3	16.7	3.7	31.4	586	15 - 19	العمر
	20 - 24	60.1	50.6	22.2	4.5	22.8	1378	20 - 24	
	25 - 29	62.9	53.8	21.8	4.9	19.4	1808	25 - 29	
	30 - 34	65.0	56.6	19.8	4.6	19.0	1760	30 - 34	
	35 - 39	64.5	53.8	23.2	5.2	17.8	1624	35 - 39	
	40 - 44	55.6	55.4	20.1	4.5	20.0	1320	40 - 44	
	45 - 49	54.4	52.5	20.7	3.5	23.4	1018	45 - 49	
Living children	None	53.4	51.6	11.4	2.5	34.5	982	لايوجد	الأطفال الأحياء
	1 - 2	62.5	53.1	21.7	4.8	20.5	2840	1 - 2	
	3 - 4	65.5	57.7	19.7	4.7	17.9	2994	3 - 4	
	5 +	55.8	50.2	25.5	4.9	19.3	2678	5 فأكثر	
Area	Urban	62.6	55.2	19.1	4.5	21.2	6663	حضر	مكان الإقامة
	Rural	55.9	49.8	25.8	4.7	19.8	2832	ريف	
	None	56.1	50.4	23.8	4.5	21.2	3316	بدون شهادة ابتدائية	أعلى شهادة تعليمية تم الحصول عليها
	Primary	60.3	52.9	21.6	4.3	21.2	3640	متوسطة	
Highest certificate obtained	Intermediate	60.2	53.5	15.5	7.8	23.2	1009	إعدادية	
	Preparatory	64.3	60.8	12.0	4.9	22.3	389	دبلوم	
	Diploma	74.5	63.8	19.8	3.2	13.2	506	جامعي فأكثر	
	University +	75.4	63.7	18.7	2.3	15.4	535	غير نظامي	
	Non-Standard	62.1	51.5	20.8	0.8	26.9	100	نينوى	المحافظات
	Nainwa	41.1	30.6	19.5	6.6	43.3	927	كركوك	
Governorate	Kirkuk	50.9	39.5	7.3	3.3	49.9	391	ديالى	
	Diyala	68.1	68.2	23.1	3.7	5.1	379	الانبار	
	Anbar	75.8	64.7	21.9	2.4	11.1	450	بغداد	
	Baghdad	55.3	42.9	24.0	5.3	27.9	1933	بابل	
	Babil	77.4	64.1	28.6	3.9	3.4	569	كربلاء	
	Karbala	58.8	43.3	29.6	6.0	21.1	320	واسط	
	Wasit	68.4	59.2	24.0	2.0	14.8	333	صلاح الدين	
	Salahaldin	69.6	58.8	28.4	3.5	9.3	433	النجف	
	Najaf	59.3	64.3	14.2	3.4	18.2	394	القادسية	
	Qadissya	53.7	66.5	18.7	3.7	11.1	323	المتن	
	Almuthana	59.8	71.8	17.0	0.4	10.8	202	ذي قار	
	Thi-Qar	68.3	68.1	20.0	3.0	8.9	481	ميسان	
	Missan	51.8	51.7	26.0	4.2	18.1	262	البصرة	
	Albasrah	72.3	58.4	23.8	3.6	14.2	772	باقي المحافظات	
**	Other Governorates	60.7	52.6	22.3	4.2	20.9	8170	دهوك	
**	Duhuk	56.0	53.6	15.3	7.9	23.2	300	السليمانية	
	Suleimaniyah	59.3	63.8	12.1	6.8	17.3	546	اربيل	
	Erbil	64.2	58.5	14.4	6.3	20.8	479	محافظات إقليم كردستان	
**	Kurdistan Governorates	60.3	59.6	13.6	6.9	19.9	1325		
Iraq Total		60.6	53.6	21.1	4.6	20.8	9495		المجموع

جدول 7.1: نسبة النساء (15-49) سنة السابق لهن الزواج اللاتي أنجبن مولوداً حياً خلال الخمس سنوات السابقة على المسح حسب تلقيهن رعاية أثناء الحمل
Table 7.1: Percentage of ever-married women (15 - 49) who gave a live birth during the past 5 years by prenatal care

		مصدر العناية قبل الولادة Source of Prenatal care											
		طبيب Doctor	ممرضة مؤهلة Qualified Nurse	قابلة مآدونه Trained midwife	جدة عرب Jaddat Arab	أخرى Other	لا احد None	تلقين رعاية قبل الولادة prenatal care	عدد النساء Number of women				
Age	15 - 19	94.2	6.9	0.8	0.9	0.4	3.3	96.3	321	15 - 19	العمر		
	20 - 24	91.7	7.7	2.8	0.7	0.1	6.5	93.1	1132	20 - 24			
	25 - 29	89.4	8.2	3.1	1.4	1.0	8.0	91.1	1552	25 - 29			
	30 - 34	87.9	9.2	2.0	1.3	0.8	9.5	89.5	1415	30 - 34			
	35 - 39	84.6	8.9	1.1	1.2	0.7	13.4	85.5	1076	35 - 39			
	40 - 44	80.3	11.8	2.9	1.6	0.4	15.2	84.1	576	40 - 44			
	45 - 49	77.4	11.9	1.4	1.4	1.0	20.2	79.8	110	45 - 49			
Birth Order	1	95.2	6.4	2.8	0.6	0.2	4.2	95.7	1034	1			
	2 - 3	91.2	9.9	2.0	1.2	1.0	6.3	92.9	2517	2 - 3	ترتيب الولادة		
	4 +	81.7	8.7	2.3	1.4	0.5	15.1	84.0	2632	4 +			
	None	81.1	8.0	2.3	1.6	0.4	15.3	83.4	2191		بدون شهادة		
Highest certificate obtained	Primary	89.8	9.2	1.7	1.1	0.9	8.2	91.1	2459		ابتدائي		
	Intermediate	93.0	9.5	4.4	1.1	1.3	4.8	95.0	624		متوسط	أعلى شهادة	
	Preparatory	94.9	11.2	3.9	0.0	0.2	2.2	97.8	204		أعدادي	تعليمية تم	
	Diploma	95.2	7.6	1.6	0.0	0.0	3.6	96.4	321		دبلوم	الحصول عليها	
	University +	95.9	10.5	2.0	0.2	0.0	3.1	96.9	342		جامعي +		
Area	Non-Standard	86.0	3.1	0.5	7.0	3.4	10.8	88.5	41		غير نظامي		
	Urban	90.8	10.0	2.6	0.8	0.7	7.1	92.4	4194		حضر	مكان الإقامة	
Governorate	Rural	81.5	6.3	1.6	2.1	0.5	15.1	83.5	1988		ريف		
	Nainwa	78.2	0.7	1.2	2.0	0.0	18.4	79.8	612		نينوى	المحافظات	
Governorate	Kirkuk	84.6	9.2	1.8	2.5	0.0	11.3	86.5	266		كركوك		
	Diyala	86.1	12.6	3.8	1.2	0.7	13.1	86.6	252		ديالى		
	Anbar	96.2	0.2	0.1	0.6	0.0	3.6	96.2	283		الانبار		
	Baghdad	91.3	9.5	5.9	1.6	0.9	5.1	93.8	1154		بغداد		
	Babil	90.3	5.1	3.0	0.7	0.9	4.3	95.7	369		بابل		
	Karbala	97.6	1.3	0.0	0.0	0.0	2.4	97.6	215		كربلاء		
	Wasit	68.7	5.7	1.4	1.8	0.2	29.0	70.1	226		واسط		
	Salahaldin	87.1	7.0	1.8	2.4	0.0	10.4	87.5	284		صلاح الدين		
	Najaf	92.8	0.0	0.7	0.0	5.2	6.9	92.8	261		النجف		
	Qadissya	93.0	.4	0.0	0.3	0.0	6.6	93.2	221		القادسية		
	Almuthana	89.1	13.3	0.2	0.5	0.0	10.5	89.3	151		المتنبي		
	Thi-Qar	89.9	14.6	0.9	0.9	0.1	9.1	90.2	335		ذي قار		
	Missan	79.3	3.3	1.3	0.7	0.3	19.4	80.0	208		ميسان		
	Albasrah	90.0	36.0	2.0	1.0	0.0	7.1	92.9	527		البصرة		
	**	Other Governorates	87.9	9.2	2.4	1.3	0.6	9.6	89.5	5362		باقي المحافظات	
Governorate	Duhuk	90.7	2.3	0.0	0.2	0.0	9.1	90.9	208		دهوك		
	Suleimaniyah	94.8	11.4	2.1	0.3	3.1	3.1	96.6	292		السليمانية		
	Erbil	78.5	4.6	2.1	1.7	0.1	16.6	83.1	320		اربيل		
**	Kurdistan Governorates	87.4	6.4	1.6	0.8	1.2	9.9	89.9	819		محافظات كردستان		
Iraq Total		87.8	8.8	2.3	1.2	0.7	9.7	89.6	6182		المجموع		

جدول 6.7: التوزيع النسبي للسيدات (15 - 49) سنة السابق لهن الزواج حسب العمر الذي يريهن مناسباً لزوج بناتهن
Table 6.7: Percent distribution of ever-married women (15 - 49) by ideal age in years for daughter to marry

		العمر المناسب لزوج بناتهن Ideal age for daughter to marry					متوسط العمر المناسب Mean ideal marriage age for daughter					
		< 18	18 - 20	21 - 24	25 +	Other	عدد السيدات Ever-married women (15 - 49)					
Age	15 - 19	16.6	63.5	12.3	5.6	2.0	614	19.3	15 - 19	العمر		
	20 - 24	12.4	58.6	16.1	10.4	2.6	1433	20.0	20 - 24			
	25 - 29	10.7	58.5	15.8	12.9	2.2	1851	20.2	25 - 29			
	30 - 34	13.1	51.4	18.3	15.2	2.0	1830	20.3	30 - 34			
	35 - 39	12.0	52.8	18.5	14.9	1.9	1717	20.4	35 - 39			
	40 - 44	12.6	54.4	16.9	13.8	2.3	1466	20.3	40 - 44			
	45 - 49	11.4	54.8	18.2	13.3	2.3	1185	20.3	45 - 49			
Highest certificate obtained	None	18.8	57.1	11.6	9.7	2.8	3531	19.5		بدون شهادة	أعلى شهادة	
	Primary	11.8	60.0	14.6	11.8	1.9	3855	20.1		ابتدائية	تعليمية تم	
	Intermediate	5.0	57.4	20.5	16.0	1.0	1077	20.8		متوسطة	الحصول عليها	
	Preparatory	4.0	42.8	32.0	18.2	3.0	439	21.6		إعدادية		
	Diploma	4.0	42.8	28.0	22.8	2.3	529	21.6		دبلوم		
Area	University +	1.9	33.3	40.0	23.6	1.1	560	22.0		جامعي فأكثر		
	Non-Standard	22.4	53.2	9.4	12.3	2.8	106	19.6		غير نظامي		
Governorate	Urban	8.1	54.2	20.8	14.6	2.3	7125	20.6		حضر	مكان الإقامة	
	Rural	22.3	58.6	7.8	9.3	2.0	2972	19.3		ريف		
Governorate	Nainwa	16.9	69.2	9.0	4.5	.4	978	19.3		نينوى		
	Kirkuk	3.7	48.8	26.2	18.0	3.3	414	21.2		كركوك	المحافظات	
	Diyala	10.1	56.4	19.4	13.8	.2	410	20.3		ديالى		
	Anbar	18.9	65.8	4.8	6.7	3.9	470	19.1		الانبار		
	Baghdad	8.5	53.9	26.7	9.4	1.5	2100	20.6		بغداد		
	Babil	12.6	44.4	12.2	30.9	.0	615	21.2		بابل		
	Karbala	19.2	48.5	22.1	9.3	.8	332	19.8		كربلاء		
	Wasit	18.8	51.8	16.2	10.7	2.5	353	19.7		واسط		
	Salahaldin	7.4	64.2	12.0	13.8	2.7	459	20.3		صلاح الدين		
	Najaf	14.4	63.1	16.6	4.9	1.1	418	19.4		النجف		
	Qadissya	18.2	55.1	16.6	7.1	3.0	340	19.5		القادسية		
	Almuthana	33.1	44.2	14.2	8.5	.0	210	18.7		المتنبي		
	Thi-Qar	12.4	57.0	13.5	11.3	5.9	515	20.0		ذي قار		
	Missan	24.6	48.1	6.4	6.6	14.3	282	18.7		ميسان		
	Albasrah	16.7	57.4	11.7	14.0	.2	805	19.7		البصرة		
**	Other Governorates	13.7	56.3	16.8	11.2	2.1	8700	20.0		باقي المحافظات		
Governorate	Duhuk	4.6	43.8	19.3	25.7	6.6	306	21.7		دهوك		
	Suleimaniyah	3.7	54.1	17.2	24.0	.9	581	21.2		السليمانية		
	Erbil	3.2	51.3	19.0	23.6	2.9	510	21.4		اربيل		
**	Kurdistan Governorates	3.7	50.9	18.3	24.2	2.9	1397	21.4		محافظات إقليم كردستان		
Iraq Total		12.3	55.5	17.0	13.0	2.2	10097	20.2		المجموع		

جدول 3.7: نسبة النساء (15-49) سنة السابق لهن الزواج اللاتي أنجبن مولودا حيا خلال الخمس سنوات السابقة على المسح وحصلن على رعاية طبية من كادر مؤهل أثناء الحمل خلال الثلاثة الأشهر الأولى من الحمل ولترتيب زيارات متابعة على الأقل

Table 7.3: Percent age of ever-married women (15 - 49) who gave a live birth during the past 5 years who had qualified prenatal care during the first trimester of pregnancy and for 4 visits or more

	نسبة اللاتي حصلن على رعاية طبية متخصصة قبل الولادة خلال أول 3 أشهر إلى 4 أشهر أو أكثر من الزيارات		عدد النساء (15 - 49) السابق لهن الزواج اللاتي أنجبن مولودا حيا خلال آخر 5 سنوات الماضية		العمر	
	% who had a qualified prenatal care during the first 3 months and for 4 or more visits*	Number of ever-married women (15 - 49) who had a live birth during past 5 years				
Age	15 - 19	50.6	321	15 - 19		
	20 - 24	48.1	1132	20 - 24		
	25 - 29	48.2	1552	25 - 29		
	30 - 34	44.5	1415	30 - 34		
	35 - 39	40.2	1076	35 - 39		
	40 - 44	40.7	576	40 - 44		
Birth Order	45 - 49	40.7	110	45 - 49		
	1	59.7	1034	1	ترتيب الولادة	
	2 - 3	47.6	2517	2 - 3		
Highest certificate obtained	4 +	37.3	2632	4 +		
	None	35.9	2191	بدون شهادة	أعلى شهادة	
	Primary	47.0	2459	ابتدائي	تعليمية تم	
	Intermediate	52.0	624	متوسطة	الحصول عليها	
	Preparatory	51.4	204	أعدادي		
	Diploma	57.2	321	دبلوم		
	University +	64.2	342	جامعي +		
Area	Non-Standard	52.6	41	غير نظامي		
	Urban	48.8	4194	حضر	مكان الإقامة	
Governorate	Rural	37.7	1988	ريف		
	Nainwa	34.2	612	نينوى	المحافظات	
Governorate	Kirkuk	51.9	266	كركوك		
	Diyala	33.0	252	ديالى		
	Anbar	64.3	283	الانبار		
	Baghdad	56.1	1154	بغداد		
	Babil	53.0	369	بابل		
	Karbala	45.5	215	كربلاء		
	Wasit	34.0	226	واسط		
	Salahaldin	48.2	284	صلاح الدين		
	Najaf	57.5	261	النجف		
	Qadissya	41.6	221	القادسية		
	Almuthana	38.0	151	المتن		
	Thi-Qar	32.5	335	ذي قار		
	Missan	26.0	208	ميسان		
	Albasrah	48.9	527	البصرة		
	**	Other Governorates	46.4	5362	باقي المحافظات	
	**	Duhuk	50.5	208	دهوك	
Suleimaniyah		51.9	292	السليمانية		
Erbil		16.4	320	اربيل		
**	Kurdistan Governorates	37.7	819	محافظات كردستان		
Iraq Total		45.2	6182		المجموع	

جدول 2.7: نسبة النساء (15-49) سنة السابق لهن الزواج اللاتي أنجبن مولودا حيا خلال الخمس سنوات السابقة على المسح وحصلن على رعاية طبية من كادر مؤهل أثناء الحمل خلال الثلاثة الأشهر الأولى من الحمل

Table 7.2: Percent age of ever-married women (15 - 49) who gave a live birth during past 5 years who had qualified prenatal care during first trimester of pregnancy

	اللاتي حصلن على رعاية طبية متخصصة قبل الولادة خلال أول 3 أشهر		عدد النساء (15 - 49) السابق لهن الزواج اللاتي أنجبن مولودا حيا خلال آخر 5 سنوات الماضية		العمر	
	% who had a qualified prenatal care during the first 3 months*	Number of ever-married women (15 - 49) who had a live birth during past 5 years				
Age	15 - 19	72.6	321	15 - 19		
	20 - 24	64.8	1132	20 - 24		
	25 - 29	67.4	1552	25 - 29		
	30 - 34	61.7	1415	30 - 34		
	35 - 39	52.1	1076	35 - 39		
	40 - 44	56.8	576	40 - 44		
Birth Order	45 - 49	51.8	110	45 - 49		
	1	74.1	1034	1	ترتيب الولادة	
	2 - 3	66.3	2517	2 - 3		
Highest certificate obtained	4 +	53.1	2632	4 +		
	None	53.4	2191	بدون شهادة	أعلى شهادة	
	Primary	63.2	2459	ابتدائي	تعليمية تم	
	Intermediate	70.0	624	متوسط	الحصول عليها	
	Preparatory	70.6	204	اعدادي		
	Diploma	70.3	321	دبلوم		
	University +	79.3	342	جامعي +		
Area	Non-Standard	73.2	41	غير نظامي		
	Urban	65.2	4194	حضر	مكان الإقامة	
Governorate	Rural	55.2	1988	ريف		
	Nainwa	61.2	612	نينوى	المحافظات	
Governorate	Kirkuk	73.3	266	كركوك		
	Diyala	45.9	252	ديالى		
	Anbar	80.2	283	الانبار		
	Baghdad	70.3	1154	بغداد		
	Babil	70.8	369	بابل		
	Karbala	50.2	215	كربلاء		
	Wasit	39.0	226	واسط		
	Salahaldin	66.1	284	صلاح الدين		
	Najaf	70.5	261	النجف		
	Qadissya	57.5	221	القادسية		
	Almuthana	64.4	151	المتن		
	Thi-Qar	51.8	335	ذي قار		
	Missan	45.5	208	ميسان		
	Albasrah	61.7	527	البصرة		
	**	Other Governorates	62.8	5362	باقي المحافظات	
	**	Duhuk	69.9	208	دهوك	
Suleimaniyah		61.6	292	السليمانية		
Erbil		42.7	320	اربيل		
**	Kurdistan Governorates	56.3	819	محافظات كردستان		
Iraq Total		62.0	6182		المجموع	

* الرعاية المتخصصة قبل الولادة: طبيب/ممرضة مؤهلة/قابلة مأذونة، هذا المؤشر هو لجميع النساء اللاتي أنجبن مولودا حيا خلال آخر 5 سنوات

* Qualified prenatal care: Doctor/Qualified nurse/Midwife, this indicator is for all women who had a live birth during past 5 years

جدول 5.7: التوزيع النسبي للنساء (15-49) سنة السابق لهن الزواج اللاتي أنجبن مولودا حيا خلال الخمس سنوات السابقة على المسح و قد حصلن على أي

رعاية قبل الولادة حسب السبب لأول فحص للرعاية قبل الولادة

Table 7.5: Percent distribution of ever-married women (15 - 49) who had a live birth during past 5 years and had any antenatal care by the reason for the first antenatal care check-up, I-WISH 2011

	العمر	السبب الرئيسي لأول فحص							عدد النساء Number of women	العمر
		فحص الحمل Pregnancy test	فحص الجنين baby checkup	فحص روتيني Routine checkup	لضمان حمل صحي Insure healthy pregnancy	مشاكل صحية Had health problems	أخرى Other			
Age	15 - 19	47.8	29.0	11.3	6.2	3.5	2.2	311	15 - 19	
	20 - 24	41.8	33.6	12.2	5.4	5.7	1.3	1058	20 - 24	
	25 - 29	41.5	34.3	9.1	6.7	6.9	1.4	1427	25 - 29	
	30 - 34	37.1	37.4	8.8	5.5	9.0	2.2	1280	30 - 34	
	35 - 39	39.6	34.9	10.2	7.0	6.6	1.9	931	35 - 39	
	40 - 44	44.6	29.7	10.3	5.2	7.2	3.1	488	40 - 44	
	45 - 49	30.1	54.8	5.4	2.4	3.4	3.8	88	45 - 49	
Birth Order	1	52.4	29.8	8.8	4.9	2.7	1.4	990	1 ترتيب الولادة	
	2 - 3	39.4	35.8	11.0	5.6	6.5	1.7	2358	2 - 3	
	4 +	36.7	35.6	9.4	6.9	9.2	2.3	2235	4 +	
	None	39.7	33.3	10.0	6.0	8.4	2.6	1855	بدون شهادة أعلى شهادة	
Highest certificate obtained	Primary	38.0	36.3	9.9	6.6	7.6	1.6	2258	ابتدائي تعليمية تم	
	Intermediate	45.5	33.8	9.8	4.5	5.0	1.4	594	متوسطة الحصول عليها	
	Preparatory	39.3	36.3	13.3	4.0	6.6	0.5	199	اعدادي	
	Diploma	39.2	38.0	11.5	7.0	2.9	1.4	310	دبلوم	
	University +	56.3	26.9	8.3	5.1	1.4	1.9	331	جامعي +	
	Non-Standard	54.8	39.0	0.8	5.4	0.0	0.0	37	غير نظامي	
	Area	Urban	40.2	36.8	10.7	5.8	5.2	1.5	3896	حضر مكان الإقامة
Rural	41.7	29.6	8.4	6.6	10.8	2.8	1687	ريف		
Governorate	Nainwa	42.0	23.6	18.8	.8	10.7	4.0	500	نينوى المحافظات	
	Kirkuk	33.0	49.1	9.0	2.5	6.2	.3	236	كركوك	
	Diyala	28.5	37.2	6.2	5.6	20.2	2.2	219	ديالى	
	Anbar	47.8	34.0	5.8	3.9	7.9	0.6	272	النينبار	
	Baghdad	39.3	47.1	8.4	4.1	0.8	0.4	1096	بغداد	
	Babil	54.3	28.4	4.2	7.0	4.1	2.0	353	بابل	
	Karbala	20.1	26.9	17.9	16.4	13.2	5.6	210	كربلاء	
	Wasit	21.5	45.8	17.5	8.1	4.8	2.3	160	واسط	
	Salahaldin	56.1	29.6	8.2	3.1	0.7	2.1	254	صلاح الدين	
	Najaf	20.2	33.5	13.9	16.9	10.0	5.6	243	النجف	
	Qadissya	33.3	23.8	9.7	11.8	14.8	6.6	206	القادسية	
	Almuthana	49.5	24.2	6.6	10.1	8.1	1.5	135	المتن	
	Thi-Qar	32.4	24.8	19.5	9.5	12.9	1.0	304	ذي قار	
	Missan	45.3	36.5	8.1	5.7	3.4	0.9	167	ميسان	
	Albasrah	49.1	34.0	6.3	4.9	4.5	1.1	490	البصرة	
	** Other Governorates	39.6	35.0	10.4	6.2	6.8	2.0	4845	باقي المحافظات	
	Duhuk	48.3	30.0	3.3	2.8	15.0	0.6	189	دهوك	
Suleimaniyah	43.3	33.5	13.2	4.9	4.0	1.1	283	السليمانية		
Erbil	50.9	32.4	3.0	6.6	6.4	0.7	266	اربيل		
** Kurdistan Governorates	47.3	32.2	7.0	5.0	7.7	0.8	738	محافظة كردستان		
Iraq Total		40.7	34.6	10.0	6.0	6.9	1.9	5583	المجموع	

جدول 4.7: التوزيع النسبي للنساء (15-49) السابق لهن الزواج اللاتي أنجبن مولودا حيا خلال الخمس سنوات السابقة على المسح حسب عدد الفحوصات

الطبية قبل الولادة

Table 7.4: Percent distribution of ever-married women (15 - 49) who gave a live birth during past 5 years by number prenatal check-ups

	العمر	عدد الزيارات قبل الولادة					متوسط عدد الزيارات Mean number of visits	اللاتي حصلن على الرعاية % prenatal care	عدد النساء Number of women	العمر
		0	1	2- 3	4 +	لا اعرف D.K				
Age	15 - 19	3.3	3.9	22.6	64.4	5.8	5.0	50.6	321	15 - 19
	20 - 24	6.5	4.0	23.3	62.3	3.9	4.9	48.1	1132	20 - 24
	25 - 29	8.0	4.6	22.4	59.3	5.6	4.7	48.2	1552	25 - 29
	30 - 34	9.5	4.5	24.3	55.2	6.4	4.6	44.5	1415	30 - 34
	35 - 39	13.4	5.4	18.3	54.8	8.0	4.4	40.2	1076	35 - 39
	40 - 44	15.2	6.3	20.3	53.5	4.6	4.5	40.7	576	40 - 44
	45 - 49	20.2	4.5	18.5	50.2	6.6	3.7	40.7	110	45 - 49
Birth Order	1	4.2	3.6	16.2	71.7	4.4	5.5	59.7	1034	1 ترتيب الولادة
	2 - 3	6.3	3.6	23.2	61.3	5.5	4.8	47.6	2517	2 - 3
	4 +	15.1	6.3	23.2	48.9	6.6	4.1	37.3	2632	4 +
	None	15.4	6.6	23.7	47.7	6.7	4.0	35.9	2191	بدون شهادة أعلى شهادة
Highest certificate obtained	Primary	8.2	4.5	22.6	59.4	5.4	4.8	47.0	2459	ابتدائي تعليمية تم الحصول عليها
	Intermediate	4.8	3.0	22.3	66.5	3.4	5.3	52.0	624	متوسطة
	Preparatory	2.2	1.5	20.5	66.6	9.2	5.4	51.4	204	اعدادي
	Diploma	3.6	2.5	16.3	72.1	5.4	5.5	57.2	321	دبلوم
	University +	3.1	2.6	13.6	74.2	6.5	5.4	64.2	342	جامعي +
	Non-Standard	10.8	.0	21.3	65.2	2.7	5.2	52.6	41	غير نظامي
	Area	Urban	7.1	4.0	20.6	62.3	6.1	4.9	48.8	4194
Rural	15.1	6.3	25.2	48.2	5.3	4.1	37.7	1988	ريف	
Governorate	Nainwa	18.4	7.9	30.2	41.7	1.8	3.8	34.2	612	نينوى المحافظات
	Kirkuk	11.3	1.0	31.8	53.6	2.4	4.1	51.9	266	كركوك
	Diyala	13.1	7.8	29.3	46.1	3.7	3.8	33.0	252	ديالى
	Anbar	3.6	5.2	21.0	69.6	0.7	6.0	64.3	283	النينبار
	Baghdad	5.1	2.9	13.9	66.2	11.9	5.4	56.1	1154	بغداد
	Babil	4.3	3.6	28.4	62.8	0.9	5.0	53.0	369	بابل
	Karbala	2.4	6.3	14.3	75.3	1.6	6.1	45.5	215	كربلاء
	Wasit	29.0	3.8	17.9	48.0	1.3	3.5	34.0	226	واسط
	Salahaldin	10.4	2.9	18.2	59.7	8.8	4.9	48.2	284	صلاح الدين
	Najaf	6.9	2.3	18.1	72.3	0.4	5.2	57.5	261	النجف
	Qadissya	6.6	4.2	29.9	58.9	0.4	4.5	41.6	221	القادسية
	Almuthana	10.5	4.8	12.7	42.4	29.6	4.8	38.0	151	المتن
	Thi-Qar	9.1	8.7	29.3	51.1	1.8	4.2	32.5	335	ذي قار
	Missan	19.4	5.8	33.2	38.5	3.2	3.5	26.0	208	ميسان
	Albasrah	7.1	4.9	18.4	66.4	3.1	4.6	48.9	527	البصرة
	** Other Governorates	9.6	4.7	22.1	58.4	5.2	4.7	46.4	5362	باقي المحافظات
	Duhuk	9.1	6.1	19.4	57.8	7.6	4.9	50.5	208	دهوك
Suleimaniyah	3.1	3.1	14.2	78.4	1.2	5.4	51.9	292	السليمانية	
Erbil	16.6	5.9	29.2	28.2	20.1	2.9	16.4	320	اربيل	
** Kurdistan Governorates	9.9	5.0	21.4	53.6	10.2	4.4	37.7	819	محافظة كردستان	
Iraq Total		9.7	4.7	22.0	57.7	5.8	4.7	45.2	6182	المجموع

* الرعاية المتخصصة قبل الولادة : طبيب / ممرضة مؤهلة / قابلة مأذونه

* Qualified prenatal care: Doctor/Qualified nurse/Midwife

جدول 7.7: نسبة النساء (15-49) سنة السابق لهن الزواج اللتين أنجبن مولودا حيا خلال الخمس سنوات السابقة على المسح و قد حصلن على أي رعاية قبل

الولادة حسب الفحوصات التي أجريت لهن

Table 7.7: Percentage of ever-married women (15 - 49) who had a live birth during the past 5 years and had qualified antenatal care that had certain examinations by the usual place for antenatal care

	أماكن الفحوصات قبل الولادة Place of usual prenatal CHK							المجموع Total	
	مركز رعاية صحية أولية PHC	مستشفى حكومي Gov. hospital	مستشفى أهلي NGO hospital	عيادة خاصة Private clinic	في المنزل At home	أخرى Other			
Weighted	83.8	49.0	60.2	44.8	31.3	47.7	57.9	قياس الوزن	
Height Measured	48.8	26.3	42.0	23.4	27.2	20.8	32.2	قياس الطول	
Blood pressure	84.1	75.5	87.5	76.9	51.0	65.8	79.1	قياس ضغط الدم	
Blood test	81.7	79.3	84.1	75.5	54.4	52.7	78.0	تحليل الدم	
Urine test	75.6	81.1	86.0	76.3	44.5	52.7	76.7	تحليل الإدرار	
Abdomen check	44.6	34.4	55.0	39.3	35.3	38.6	40.6	قياس ارتفاع الرحم	
Listening to fetus	39.6	33.0	61.0	45.8	31.7	43.5	42.4	الإصغاء إلى الجنين	
Ultrasonic waves	44.3	56.6	72.7	53.4	37.8	50.5	51.2	الموجات فوق الصوتية	
General examination	58.2	52.6	78.8	59.7	48.5	59.3	58.6	الفحص السريري	
Fetus position	61.4	62.2	75.2	64.1	58.3	64.3	63.2	فحص وضعية الجنين	
Dents examination	46.7	24.8	57.2	20.9	24.5	0.0	30.2	فحص الأسنان	
Number of women	1751	710	102	2942	23	7	5535	عدد النساء	

جدول 8.7: نسبة النساء (15-49) السابق لهن الزواج اللتين أنجبن على مولودا حيا خلال آخر 5 سنوات الماضية و قد حصلن على أي رعاية قبل الولادة حسب

حصولهن على معلومات حول الحمل والرعاية الصحية أثناء المتابعة

Table 7.8: Percentage of ever-married women (15 - 49) who had a live birth during the past 5 years and had qualified antenatal care by information received during antenatal visits by the usual place for antenatal care

	الفحوصات قبل الولادة لآخر ولادة Place of last prenatal CHK							المجموع Total	
	مركز رعاية صحية أولية Primary health center	مستشفى حكومي Gov. hospital	مستشفى أهلي NGO hospital	عيادة طبيب خاص Private doctor	في المنزل At home	أخرى Other			
Told Information about: Food regime	55.5	50.2	70.0	48.7	37.1	53.8	51.4	توعية حول الغذاء المتوازن	
Told Information about: Dangerous pregnancy symptoms	38.7	44.0	70.0	35.6	29.0	28.6	38.3	أعراض الحمل الخطيرة	
Told information about: Delivery place	48.2	59.4	78.2	45.1	38.4	60.9	48.5	مكان الولادة	
Told Information about: Breastfeeding	55.8	64.0	81.2	43.7	31.6	60.9	50.8	الرضاعة الطبيعية	
Told information about: Postnatal care	42.0	53.2	76.0	33.8	27.8	39.7	39.6	الرعاية بعد الولادة	
Told Information about: Family planning	37.9	44.3	60.9	29.4	31.0	34.8	34.6	تنظيم الأسرة	
Number of women	1751	710	102	2942	23	7	5535	عدد النساء	

جدول 6.7: التوزيع النسبي للنساء (15-49) سنة السابق لهن الزواج اللتين أنجبن مولودا حيا خلال الخمس سنوات السابقة على المسح و قد حصلن على أي

رعاية قبل الولادة حسب مكان الفحص

Table 7.6: Percent distribution of ever-married women (15 - 49) who had a live birth during the past 5 years and had any antenatal care by the usual place for antenatal care

		أماكن الفحوصات قبل الولادة Place of usual prenatal CHK							عدد النساء Number of women	
		مركز رعاية صحية أولية PHC	مستشفى حكومي Gov. hospital	مستشفى أهلي NGO hospital	عيادة خاصة Private clinic	في المنزل At home	أخرى Other			
Age	15 - 19	34.9	10.5	0.1	54.2	0.0	0.3	311	15 - 19	العمر
	20 - 24	31.9	11.8	1.5	54.0	0.8	0.0	1058	20 - 24	
	25 - 29	29.8	12.4	1.8	55.1	0.8	0.2	1427	25 - 29	
	30 - 34	33.1	13.4	2.4	50.1	0.9	0.0	1280	30 - 34	
	35 - 39	31.3	13.1	1.7	51.9	1.9	0.1	931	35 - 39	
	40 - 44	29.0	15.3	2.7	51.4	1.2	0.4	488	40 - 44	
	45 - 49	34.0	9.8	0.6	55.5	0.1	0.0	88	45 - 49	
Birth Order	1	29.8	11.3	2.4	56.4	0.1	0.1	990	1	ترتيب الولادة
	2 - 3	35.2	12.3	2.1	49.3	1.1	0.0	2358	2 - 3	
	4 +	28.4	13.9	1.3	55.0	1.2	0.2	2235	4 +	
Highest certificate obtained	None	27.5	17.3	1.7	51.7	1.6	0.2	1855	بدون شهادة	أعلى شهادة
	Primary	33.9	11.3	1.2	52.8	0.9	0.0	2258	ابتدائي	تعليمية تم
	Intermediate	37.9	11.0	2.8	46.9	1.0	0.3	594	متوسطة	الحصول عليها
	Preparatory	25.5	13.4	0.9	60.2	0.0	0.0	199	اعدادي	
	Diploma	36.3	7.2	4.8	51.7	0.0	0.0	310	دبلوم	
	University +	23.4	5.7	3.6	67.3	0.0	0.0	331	جامعي +	
	Non-Standard	47.6	4.8	0.0	47.6	0.0	0.0	37	غير نظامي	
Area	Urban	35.5	12.0	2.3	49.3	0.7	0.1	3896	حضر	مكان الإقامة
	Rural	22.2	14.5	0.6	61.0	1.6	0.1	1687	ريف	
Governorate	Nainwa	16.5	16.2	0.3	63.3	3.4	0.2	500	نينوى	المحافظات
	Kirkuk	55.4	13.3	0.0	28.8	2.6	0.0	236	كركوك	
	Diyala	19.5	5.6	0.0	74.5	0.4	0.0	219	ديالى	
	Anbar	4.5	6.1	0.3	88.9	0.2	0.0	272	الأنبار	
	Baghdad	45.8	16.1	2.3	34.5	1.3	0.0	1096	بغداد	
	Babil	29.0	4.2	0.0	66.6	0.3	0.0	353	بابل	
	Karbala	50.7	2.6	0.0	46.7	0.0	0.0	210	كربلاء	
	Wasit	10.4	12.0	1.4	75.8	0.0	0.4	160	واسط	
	Salahaldin	11.5	24.7	0.7	62.7	0.5	0.0	254	صلاح الدين	
	Najaf	31.1	5.0	0.0	63.9	0.0	0.0	243	النجف	
	Qadissya	23.5	10.5	1.0	65.0	0.0	0.0	206	القادسية	
	Almuthana	4.9	25.0	0.0	69.7	0.4	0.0	135	المثنى	
	Thi-Qar	23.9	8.8	0.5	66.6	0.3	0.0	304	ذي قار	
	Missan	18.1	13.5	0.0	66.2	2.1	0.0	167	ميسان	
	Albasrah	56.0	8.9	0.6	33.8	0.4	0.3	490	البصرة	
**	Other Governorates	31.6	12.0	0.8	54.6	1.0	0.1	4845	باقي المحافظات	
	Duhuk	19.8	18.1	9.6	51.3	0.4	0.9	189	دهوك	
	Suleimaniyah	60.9	7.8	9.6	21.3	0.0	0.3	283	السليمانية	
	Erbil	5.9	28.1	7.2	56.2	2.3	0.4	266	اربيل	
**	Kurdistan Governorates	30.5	17.7	8.7	41.6	0.9	0.5	738	محافظة كردستان	
Iraq Total		31.5	12.7	1.8	52.8	1.0	0.1	5583		المجموع

جدول 10.7: التوزيع النسبي للنساء (15-49) سنة السابق لهن الزواج اللاتى أنجن مولودا حيا خلال الخمس سنوات السابقة على المسح حسب تحصنهن

ضد الكزاز أثناء الحمل

Table 7.10: Percent distribution of ever-married women (15 - 49) who had a live birth during the past 5 years by vaccination against tetanus during pregnancy

		الجرعات المستلمة ضد الكزاز Received anti-tetanus shots					
		نعم جرعة واحدة Yes: one dose	نعم جرعتين أو أكثر Yes: two doses+	لا No	لا أعرف D.K		
Age	15 - 19	34.7	40.6	24.2	0.6	15 - 19	العمر
	20 - 24	31.3	40.3	26.8	1.7	20 - 24	
	25 - 29	29.0	35.6	33.7	1.8	25 - 29	
	30 - 34	29.1	30.3	38.6	2.0	30 - 34	
	35 - 39	24.9	31.1	42.1	1.9	35 - 39	
	40 - 44	22.8	29.1	45.5	2.6	40 - 44	
	45 - 49	17.5	38.8	42.7	0.9	45 - 49	
Highest certificate obtained	None	24.9	29.6	43.6	1.9	بدون شهادة	
	Primary	28.4	33.5	36.2	1.9	ابتدائي	أعلى شهادة
	Intermediate	33.9	35.7	27.2	3.2	متوسطة	تعليمية تم الحصول عليها
	Preparatory	35.7	43.9	19.8	0.6	أعدادي	
	Diploma	29.6	45.4	24.5	0.5	دبلوم	
Area	Urban	30.6	38.0	29.8	1.6	حضر	مكان الإقامة
	Rural	23.2	26.1	48.4	2.3	ريف	
	Governorate						المحافظات
Governorate	Nainwa	34.3	17.8	43.6	4.3	نينوى	
	Kirkuk	41.2	27.2	29.9	1.7	كركوك	
	Diyala	32.6	32.3	34.9	0.2	ديالى	
	Anbar	12.1	36.2	51.6	0.0	الانبار	
	Baghdad	26.3	55.2	17.6	0.9	بغداد	
	Babil	41.4	22.9	35.7	0.0	بابل	
	Karbala	33.9	33.5	28.5	4.1	كربلاء	
	Wasit	24.1	24.0	51.1	0.8	واسط	
	Salahaldin	33.4	26.3	37.5	2.8	صلاح الدين	
	Najaf	34.1	17.2	48.7	0.0	النجف	
	Qadissya	35.1	25.8	37.9	1.1	القادسية	
	Almuthana	7.5	53.3	39.0	0.2	المثنى	
	Thi-Qar	22.7	35.2	40.2	1.9	ذي قار	
	Missan	43.5	24.1	31.4	1.1	ميسان	
	Albasrah	30.3	19.6	48.0	2.1	البصرة	
**	Other Governorates	30.2	32.5	35.8	1.5	باقي المحافظات	
**	Duhuk	15.6	35.6	46.1	2.7	دهوك	
	Suleimaniyah	16.4	53.5	27.5	2.6	السليمانية	
	Erbil	14.3	44.3	35.9	5.5	اربيل	
**	Kurdistan Governorates	15.4	45.4	35.5	3.8	محافظات كردستان	
Iraq Total		28.2	34.2	35.8	1.8		المجموع

جدول 9.7: نسبة النساء (15-49) سنة السابق لهن الزواج اللاتى أنجن مولودا حيا خلال الخمس سنوات السابقة على المسح حسب تناولهن أنواع من

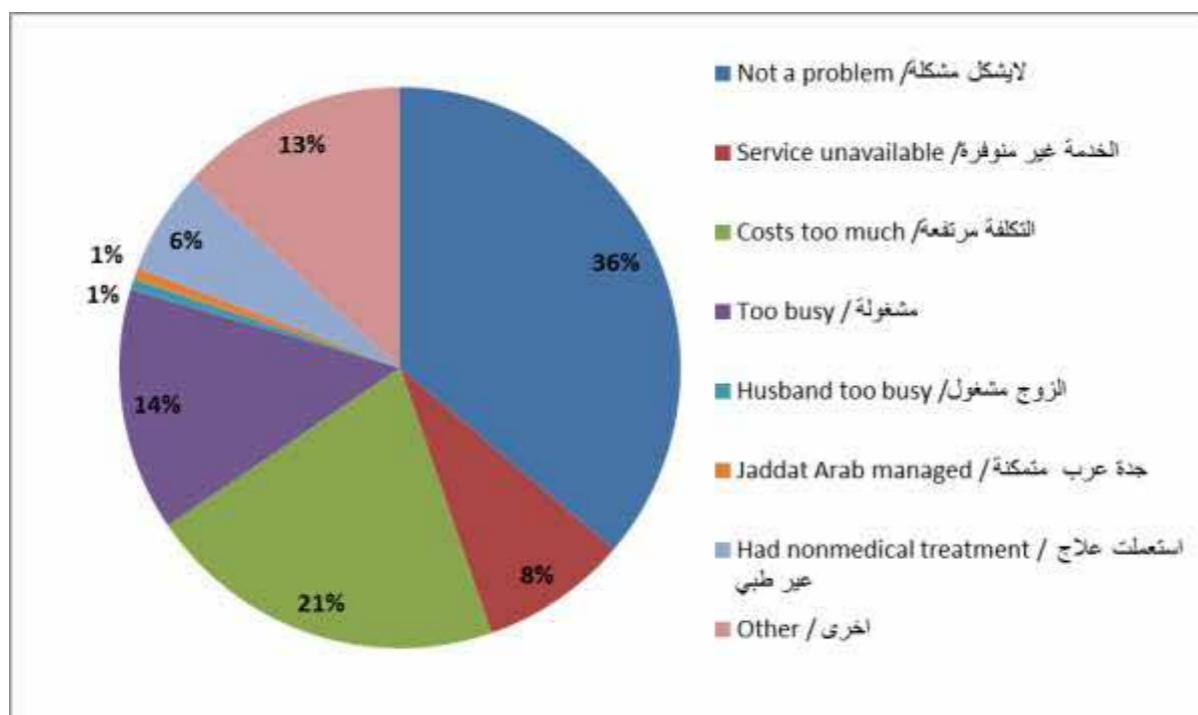
الفيتامينات/ العقاقير أثناء الحمل

Table 7.9: Percentage of ever-married women (15 - 49) who had a live birth during the past 5 years by vitamins received during pregnancy

		أقراص الفوليك أسيد Received Folic acid pills	أقراص الفروفوليك Received Verowlik pills	فيتامين Received Vitamins	أي دواء آخر Received any other medicine		
Highest certificate obtained	None	51.3	40.6	46.5	21.0	بدون شهادة	أعلى شهادة تعليمية تم الحصول عليها
	Primary	61.5	50.8	55.1	22.6	ابتدائي	
	Intermediate	69.3	59.2	60.1	27.8	متوسطة	
	Preparatory	67.4	49.1	62.4	22.3	أعدادي	
	Diploma	76.6	57.6	66.0	26.1	دبلوم	
Area	Urban	66.4	51.9	57.3	21.9	حضر	مكان الإقامة
	Rural	48.6	42.8	47.5	24.9	ريف	
	Governorate						المحافظات
Governorate	Nainwa	60.5	55.5	45.8	12.5	نينوى	
	Kirkuk	72.0	74.2	30.2	12.3	كركوك	
	Diyala	66.1	51.8	69.8	31.2	ديالى	
	Anbar	66.8	27.7	69.0	29.5	الانبار	
	Baghdad	71.9	47.2	67.2	15.7	بغداد	
	Babil	57.8	51.0	64.0	41.9	بابل	
	Karbala	48.5	71.6	49.0	31.0	كربلاء	
	Wasit	42.8	34.0	50.1	16.1	واسط	
	Salahaldin	50.8	59.9	56.5	26.1	صلاح الدين	
	Najaf	75.3	68.8	41.4	21.8	النجف	
	Qadissya	61.8	51.8	66.3	25.8	القادسية	
	Almuthana	21.9	24.9	48.2	34.7	المثنى	
	Thi-Qar	22.9	22.5	62.2	38.1	ذي قار	
	Missan	42.5	43.8	51.7	23.1	ميسان	
	Albasrah	72.1	37.9	38.9	15.7	البصرة	
**	Other Governorates	60.0	48.1	55.4	22.6	باقي المحافظات	
**	Duhuk	59.3	40.7	29.7	21.6	دهوك	
	Suleimaniyah	82.7	74.7	61.3	20.5	السليمانية	
	Erbil	53.8	46.4	42.1	30.3	اربيل	
**	Kurdistan Governorates	65.6	55.0	45.8	24.6	محافظات كردستان	
Iraq Total		60.7	49.0	54.1	22.8		المجموع

شكل 1.7: التوزيع النسبي للنساء (15-49) سنة السابق لهن الزواج اللاتي أنجبن مولودا حيا خلال الخمس سنوات السابقة على المسح وتعرضن لمضاعفات أثناء الحمل ولم تسعى لتلقي العلاج حسب السبب

Figure 7.1: Percent distribution of ever-married women (15 - 49) who had a live birth during the past 5 years & suffered any symptom during pregnancy but didn't have qualified care by reason



جدول 11.7: نسبة النساء (15-49) سنة السابق لهن الزواج اللاتي أنجبن مولودا حيا خلال الخمس سنوات السابقة على المسح وعانين من مضاعفات أثناء فترة الحمل

Table 7.11: Percentage of ever-married women (15 - 49) who had a live birth during the past 5 years by suffering of symptoms during pregnancy by symptom

	المحافظات Governorates		مكان الإقامة Area		المجموع Total	
	باقي المحافظات Other Governorates	محافظة إقليم كردستان Kurdistan Governorates	حضر Urban	ريف Rural		
During pregnancy suffered: Vaginal bleeding	4.7	4.6	4.4	5.3	4.7	نزف مهبلية
During pregnancy suffered: High blood pressure	9.2	9.4	9.7	8.1	9.2	ارتفاع ضغط الدم
During pregnancy suffered: Eclampsia	4.9	7.2	5.2	5.2	5.2	الارتجاج (ارتفاع ضغط الدم وجود زلزال في الإدرار)
During pregnancy suffered: Urinary tract infection	21.3	19.1	20.2	22.6	21.0	التهاب المجاري البولية
During pregnancy suffered: Gestational diabetes	1.3	1.9	1.4	1.3	1.4	سكري الحمل
During pregnancy suffered: Anemia	19.4	21.1	18.5	21.9	19.6	فقر دم
During pregnancy suffered: Other symptom	0.9	3.4	1.1	1.5	1.2	أخرى
At least one symptom	33.5	37.2	33.4	35.4	34.0	على الأقل علامة واحدة
Number women	5362	819	4194	1988	6182	عدد النساء

جدول 12.7: نسبة النساء (15 - 49) سنة السابق لهن الزواج اللاتي أنجبن مولودا حيا خلال الخمس سنوات السابقة على المسح وعانين من أي مضاعفات أثناء الحمل حسب من استشرنه بشأن هذه الأعراض

Table 7.12: Percentage of ever-married women (15 - 49) who had a live birth during the past 5 years and suffered any symptom during pregnancy by person counseled

	مكان الإقامة Area		المحافظة Governorates		المجموع Total	
	حضر Urban	ريف Rural	باقي المحافظات Other Governorates	إقليم كردستان Kurdistan Governorates		
Doctor	93.1	91.1	92.7	90.5	92.4	طبيب
Nurse/Trained midwife	5.9	5.6	5.5	7.4	5.8	ممرضة/ قابلة ماذونة
Pharmacist	9.1	5.4	8.6	4.0	7.9	صيدلي
Jaddat Arab	0.1	0.1	0.1	0.0	0.1	جدو عرب
Mother	3.7	1.9	3.6	0.2	3.1	الأم
Husband	3.9	1.9	3.4	2.5	3.2	الزوج
Other relatives	2.6	1.8	2.7	0.5	2.4	أقارب آخرون
Herbalist	0.1	0.2	0.2	0.0	0.1	عشاب
Other	0.2	0.1	0.2	0.1	0.2	أخرى
None	3.2	6.1	4.3	3.4	4.2	لا أحد
Qualified personnel *	95.2	93.5	94.6	94.8	94.7	* كادر مؤهل
Number of women	1400	704	1799	305	2103	عدد النساء

* طبيب ممرضة/ قابلة ماذونة أي شخص مؤهل

جدول 13.7: التوزيع النسبي للنساء (15-49) سنة السابق لهن الزواج اللاتي أنجبن مولودا حيا خلال الخمس سنوات السابقة على المسح حسب مكان الولادة

Table 7.13: Percent distribution of ever-married women (15 - 49) who had a live birth during past 5 years by place of delivery

	مكان الولادة Place of delivery								
	نسبة اللاتي وضعن في مؤسسة صحية						عدد النساء Number of women	نسبة اللاتي وضعن في مؤسسة صحية	
	المنزل Home	صالة ولادة في مركز رعاية PHC with delivery section	مستشفى حكومي Gov. Hospital	مستشفى خاص Private Hospital	عيادة طبيب خاص Private doctor	أخرى Other		% delivered in health institution	عدد النساء Number of women
Missan	21.1	0.8	75.3	0.0	0.6	2.1	76.7	208	ميسان
Albasrah	15.9	1.5	72.7	5.0	0.0	4.9	79.2	527	البصرة
** Other Governorates	18.9	1.1	68.3	8.3	0.8	2.6	78.5	5362	باقي المحافظات
Duhuk	11.3	4.6	78.9	4.3	0.0	0.8	87.8	208	دهوك
Suleimaniyah	12.2	0.2	80.3	7.2	0.0	0.2	87.6	292	السليمانية
Erbil	34.3	2.5	46.3	14.8	1.2	0.9	64.8	320	اربيل
** Kurdistan Governorates	20.6	2.2	66.7	9.4	0.5	0.6	78.8	819	محافظات كردستان
Iraq Total	19.2	1.2	68.1	8.4	0.8	2.3	78.5	6182	المجموع

	مكان الولادة Place of delivery										
	نسبة اللاتي وضعن في مؤسسة صحية						عدد النساء Number of women	نسبة اللاتي وضعن في مؤسسة صحية			
	المنزل Home	صالة ولادة في مركز رعاية PHC with delivery section	مستشفى حكومي Gov. Hospital	مستشفى خاص Private Hospital	عيادة طبيب خاص Private doctor	أخرى Other		% delivered in health institution	عدد النساء Number of women		
Age	15 - 19	8.9	0.3	81.6	6.3	0.2	2.7	88.4	321	15 - 19	العمر
	20 - 24	13.7	0.7	73.2	9.4	0.4	2.7	83.6	1132	20 - 24	
	25 - 29	19.1	1.3	70.0	6.0	1.1	2.5	78.4	1552	25 - 29	
	30 - 34	21.1	1.5	66.3	8.2	0.8	2.1	76.8	1415	30 - 34	
	35 - 39	22.1	1.7	63.2	10.0	0.9	2.1	75.8	1076	35 - 39	
	40 - 44	22.0	1.3	62.0	12.0	0.7	2.0	76.0	576	40 - 44	
	45 - 49	38.8	0.6	52.9	7.4	0.2	0.0	61.2	110	45 - 49	
Birth Order	1	8.0	0.4	78.1	11.8	0.1	1.7	90.3	1034	1	ترتيب الولادة
	2 - 3	17.8	1.0	69.5	8.7	0.9	2.0	80.1	2517	2 - 3	
	4 +	24.8	1.8	62.9	6.8	0.9	2.8	72.4	2632	4 +	
	None	23.9	1.6	66.3	4.8	1.0	2.4	73.7	2191	بدون شهادة	أعلى شهادة
Highest certificate obtained	Primary	18.4	1.3	71.0	6.4	0.7	2.3	79.2	2459	ابتدائي	تعليمية تم الحصول عليها
	Intermediate	13.5	0.8	72.7	9.9	0.8	2.3	84.1	624	متوسطة	
	Preparatory	10.8	1.8	63.4	22.2	0.7	1.0	88.2	204	اعدادي	
	Diploma	15.9	0.6	63.7	17.3	0.3	2.1	82.0	321	دبلوم	
	University +	9.6	0.0	61.0	27.4	0.1	2.0	88.5	342	جامعي +	
	Non-Standard	44.7	0.0	43.4	9.8	0.0	2.1	53.2	41	غير نظامي	
Area	Urban	16.2	1.2	69.5	10.2	0.6	2.2	81.6	4194	حضر	مكان الإقامة
	Rural	25.5	1.2	65.2	4.6	1.1	2.5	72.1	1988	ريف	
Governorate	Nainwa	23.5	0.3	72.7	1.2	1.7	0.5	76.0	612	نينوى	المحافظات
	Kirkuk	25.7	0.0	74.2	0.0	0.0	0.0	74.3	266	كركوك	
	Diyala	22.3	0.0	65.5	4.4	1.6	6.2	71.5	252	ديالى	
	Anbar	14.0	0.3	77.9	7.0	0.2	0.5	85.5	283	الأنبار	
	Baghdad	21.3	1.4	56.0	20.4	0.1	0.9	77.8	1154	بغداد	
	Babil	15.2	1.1	76.0	3.2	1.0	3.5	81.3	369	بابل	
	Karbala	2.5	1.3	70.1	10.9	1.8	13.3	84.2	215	كربلاء	
	Wasit	20.7	1.1	71.2	2.1	0.5	4.4	74.9	226	واسط	
	Salahaldin	22.3	0.7	65.5	8.6	1.1	1.9	75.9	284	صلاح الدين	
	Najaf	11.5	0.0	79.1	8.4	0.0	1.0	87.5	261	النجف	
	Qadissya	9.4	1.2	64.8	20.5	0.3	3.8	86.8	221	القادسية	
	Almuthana	18.7	0.6	78.6	1.2	1.0	0.0	81.3	151	المثنى	
	Thi-Qar	25.1	4.3	61.2	3.3	3.4	2.6	72.2	335	ذي قار	

جدول 14.7: نسبة النساء (15-49) سنة السابق لهن الزواج اللاتي أنجبن مولودا حيا خلال الخمس سنوات السابقة على المسح وعانين من أعراض أثناء

الولادة

Table 7.14: Percentage of ever-married women (15 - 49) who had a live birth during past 5 years by suffering of symptoms during delivery

	العمر	مخاض عسير < 12 ساعة		تشنجات Suffered during labour from: Convulsions	نزيف مهبلية/رحمى vaginal bleeding	نسبة من عانين % of suffered	الترتيب المولود	مكان الولادة	مكان الإقامة	المحافظة
		Difficult labour > 12 hours	Within 24 hrs							
Age	19 - 15	16.4	8.7	17.5	5.9	29.7	الأول	مؤسسة صحية	حضر	نينوى
	20 - 24	18.5	8.5	15.2	5.4	31.0	2 - 3	المنزل/ أخرى	ريف	كركوك
	25 - 29	19.3	8.8	15.1	5.0	30.6	+ 4			ديالى
	30 - 34	19.9	10.0	14.9	5.7	31.4				الانبار
	35 - 39	18.5	7.7	14.1	4.2	27.5				بغداد
Birth Order	44 - 40	20.0	11.6	16.4	5.7	32.9				بابل
	45 - 49	19.2	11.3	12.9	6.7	29.0				كربلاء
	1	23.8	8.6	17.3	5.0	36.2				واسط
	2 - 3	16.9	9.2	14.9	4.8	28.3				صلاح الدين
Place of delivery	49 - 45	19.2	11.3	12.9	6.7	29.0				النجف
	Health institution	19.5	9.1	15.7	5.0	31.2				القادسية
	Home/ Other	17.6	9.3	13.0	6.0	27.7				المتن
Area	Urban	18.6	8.3	14.6	5.1	30.0				ذي قار
	Rural	20.1	10.9	16.2	5.5	31.4				ميسان
Governorate	Nainwa	12.3	8.0	12.9	6.5	22.7				البصرة
	Kirkuk	8.8	2.6	4.3	1.2	12.8				باقي المحافظات
	Diyala	23.5	19.1	41.2	7.6	53.3				دهوك
	Anbar	25.0	3.7	6.0	8.4	32.5				السليمانية
	Baghdad	21.7	4.5	15.7	2.2	30.8				اربيل
	Babil	27.6	10.4	21.5	4.4	37.5				محافظات كردستان
	Karbala	18.7	18.8	23.2	9.4	41.7				
	Wasit	5.2	6.0	6.3	2.1	11.2				
	Salahaldin	26.2	12.3	16.0	13.6	40.2				
	Najaf	23.8	10.2	16.1	4.4	35.8				
	Qadissya	12.1	14.2	20.6	3.2	29.4				
	Almuthana	29.6	17.3	27.6	1.6	40.4				
	Thi-Qar	18.8	12.0	15.3	9.9	33.8				
	Missan	7.4	18.7	19.6	7.5	29.6				
	Albasrah	12.0	3.7	10.7	3.2	20.3				
	Other Governorates	18.3	8.9	16.0	5.2	30.3				
	Duhuk	19.0	8.4	7.8	5.2	29.2				
Suleimaniyah	25.4	12.2	10.6	5.5	33.5					
Erbil	26.2	11.0	8.7	5.8	31.4					
Kurdistan Governorates	24.1	10.8	9.2	5.5	31.6					
Iraq Total		19.1	9.1	15.1	5.2	30.5				

المجموع

جدول 15.7: نسبة النساء في عمر (15 - 49) سنة السابق لهن الزواج واللاتي أنجبن مولودا حيا خلال الخمس سنوات السابقة على المسح وعانين من أي عرض صحي أثناء الولادة وقد اعتقدن أنه يمكنها أو لشخص آخر المساعدة حينها وتوزيع هؤلاء

Table 7.15: Percentage of ever-married women (15 - 49) who had a live birth during past 5 years who suffered a problem during delivery who thought that someone could help with those problems and distribution of those by person called

Place of delivery	Health institution	Home/ Other	Area	Governorates	Other Governorates	Kurdistan Governorates	Iraq Total	نسبة من يعتقدن انه هناك من يستطيع المساعدة		عدد النساء اللاتي عانين من مشكلة		طبيب / قابلة معروضة / مازونة		إحالة الى مستوى أعلى من الرعاية		لا احد / احدى		عدد النساء اللاتي يعتقدن ان هناك من يستطيع المساعدة لحل المشكل		مركز الرعاية	مكان المساعدة
								% thought someone could help	Number of suffered women	طبيب Doctor	Nurse/midwife	Transferred to higher level care	No one was called	أخرى Other	من يستطيع المساعدة لحل المشكل	Number of women who thought that someone could help with problems suffered					
	51.9	43.1	50.1	50.4	49.3	55.7	50.2	1883	73.7	15.9	10	8.0	1.4	945	مركز الرعاية	مكان المساعدة					
	1515	368	1258	624	1624	259	1883	836	24.9	9.4	0.6	5.6	0.8	787	مركز الرعاية	مكان المساعدة					
	836	249	759	69.4	74.7	68.7	73.7	836	24.9	9.4	0.6	5.6	0.8	787	مركز الرعاية	مكان المساعدة					
	1515	368	1258	624	1624	259	1883	836	24.9	9.4	0.6	5.6	0.8	787	مركز الرعاية	مكان المساعدة					
	836	249	759	69.4	74.7	68.7	73.7	836	24.9	9.4	0.6	5.6	0.8	787	مركز الرعاية	مكان المساعدة					
	1515	368	1258	624	1624	259	1883	836	24.9	9.4	0.6	5.6	0.8	787	مركز الرعاية	مكان المساعدة					
	836	249	759	69.4	74.7	68.7	73.7	836	24.9	9.4	0.6	5.6	0.8	787	مركز الرعاية	مكان المساعدة					
	1515	368	1258	624	1624	259	1883	836	24.9	9.4	0.6	5.6	0.8	787	مركز الرعاية	مكان المساعدة					
	836	249	759	69.4	74.7	68.7	73.7	836	24.9	9.4	0.6	5.6	0.8	787	مركز الرعاية	مكان المساعدة					
	1515	368	1258	624	1624	259	1883	836	24.9	9.4	0.6	5.6	0.8	787	مركز الرعاية	مكان المساعدة					
	836	249	759	69.4	74.7	68.7	73.7	836	24.9	9.4	0.6	5.6	0.8	787	مركز الرعاية	مكان المساعدة					
	1515	368	1258	624	1624	259	1883	836	24.9	9.4	0.6	5.6	0.8	787	مركز الرعاية	مكان المساعدة					
	836	249	759	69.4	74.7	68.7	73.7	836	24.9	9.4	0.6	5.6	0.8	787	مركز الرعاية	مكان المساعدة					
	1515	368	1258	624	1624	259	1883	836	24.9	9.4	0.6	5.6	0.8	787	مركز الرعاية	مكان المساعدة					
	836	249	759	69.4	74.7	68.7	73.7	836	24.9	9.4	0.6	5.6	0.8	787	مركز الرعاية	مكان المساعدة					
	1515	368	1258	624	1624	259	1883	836	24.9	9.4	0.6	5.6	0.8	787	مركز الرعاية	مكان المساعدة					
	836	249	759	69.4	74.7	68.7	73.7	836	24.9	9.4	0.6	5.6	0.8	787	مركز الرعاية	مكان المساعدة					
	1515	368	1258	624	1624	259	1883	836	24.9	9.4	0.6	5.6	0.8	787	مركز الرعاية	مكان المساعدة					
	836	249	759	69.4	74.7	68.7	73.7	836	24.9	9.4	0.6	5.6	0.8	787	مركز الرعاية	مكان المساعدة					
	1515	368	1258	624	1624	259	1883	836	24.9	9.4	0.6	5.6	0.8	787	مركز الرعاية	مكان المساعدة					
	836	249	759	69.4	74.7	68.7	73.7	836	24.9	9.4	0.6	5.6	0.8	787	مركز الرعاية	مكان المساعدة					
	1515	368	1258	624	1624	259	1883	836	24.9	9.4	0.6	5.6	0.8	787	مركز الرعاية	مكان المساعدة					
	836	249	759	69.4	74.7	68.7	73.7	836	24.9	9.4	0.6	5.6	0.8	787	مركز الرعاية	مكان المساعدة					
	1515	368	1258	624	1624	259	1883	836	24.9	9.4	0.6	5.6	0.8	787	مركز الرعاية	مكان المساعدة					
	836	249	759	69.4	74.7	68.7	73.7	836	24.9	9.4	0.6	5.6	0.8	787	مركز الرعاية	مكان المساعدة					
	1515	368	1258	624	1624	259	1883	836	24.9	9.4	0.6	5.6	0.8	787	مركز الرعاية	مكان المساعدة					
	836	249	759	69.4	74.7	68.7	73.7	836	24.9	9.4	0.6	5.6	0.8	787	مركز الرعاية	مكان المساعدة					
	1515	368	1258	624	1624	259	1883	836	24.9	9.4	0.6	5.6	0.8	787	مركز الرعاية	مكان المساعدة					
	836	249	759	69.4	74.7	68.7	73.7	836	24.9	9.4	0.6	5.6	0.8	787	مركز الرعاية	مكان المساعدة					
	1515	368	1258	624	1624	259	1883	836	24.9	9.4	0.6	5.6	0.8	787	مركز الرعاية	مكان المساعدة					
	836	249	759	69.4	74.7	68.7	73.7	836	24.9	9.4	0.6	5.6	0.8	787	مركز الرعاية	مكان المساعدة					
	1515	368	1258	624	1624	259	1883	836	24.9	9.4	0.6	5.6	0.8	787	مركز الرعاية	مكان المساعدة					
	836	249	759	69.4	74.7	68.7	73.7	836	24.9	9.4	0.6	5.6	0.8	787	مركز الرعاية	مكان المساعدة					
	1515	368	1258	624	1624	259	1883	836	24.9	9.4	0.6	5.6	0.8	787	مركز الرعاية	مكان المساعدة					
	836	249	759	69.4	74.7	68.7	73.7	836	24.9	9.4	0.6	5.6	0.8	787	مركز الرعاية	مكان المساعدة					
	1515	368	1258	624	1624	259	1883	836	24.9	9.4	0.6	5.6	0.8	787	مركز الرعاية	مكان المساعدة					
	836	249	759	69.4	74.7	68.7	73.7	836	24.9	9.4	0.6	5.6	0.8	787	مركز الرعاية	مكان المساعدة					
	1515	368	1258	624	1624	259	1883	836	24.9	9.4	0.6	5.6	0.8	787	مركز الرعاية	مكان المساعدة					
	836	249	759	69.4	74.7	68.7	73.7	836	24.9	9.4	0.6	5.6	0.8	787	مركز الرعاية	مكان المساعدة					
	1515	368	1258	624	1624	259	1883	836	24.9	9.4	0.6	5.6	0.8	787	مركز الرعاية	مكان المساعدة					
	836	249	759	69.4	74.7	68.7	73.7	836	24.9	9.4	0.6	5.6	0.8	787	مركز الرعاية	مكان المساعدة					
	1515	368	1258	624	1624	259	1883	836	24.9	9.4	0.6	5.6	0.8	787	مركز الرعاية	مكان المساعدة					
	836	249	759	69.4	74.7	68.7	73.7	836	24.9	9.4	0.6	5.6	0.8	787	مركز الرعاية	مكان المساعدة					
	1515	368	1258	624	1624	259	1883	836	24.9	9.4	0.6	5.6	0.8	787	مركز الرعاية	مكان المساعدة					
	836	249	759	69.4	74.7	68.7	73.7	836	24.9	9.4	0.6	5.6	0.8	787	مركز الرعاية	مكان المساعدة					
	1515	368	1258	624	1624	259	1883	836	24.9	9.4	0.6	5.6	0.8	787	مركز الرعاية	مكان المساعدة					
	836	249	759	69.4	74.7	68.7	73.7	836	24.9	9.4	0.6	5.6	0.8	787	مركز الرعاية	مكان المساعدة					
	1515	368	1258	624	1624	259	1883	836	24.9	9.4	0.6	5.6	0.8	787	مركز الرعاية	مكان المساعدة					
	836	249	759	69.4	74.7	68.7	73.7	836	24.9	9.4	0.6	5.6	0.8	787	مركز الرعاية	مكان المساعدة					
	1515	368	1258	624	1624	259	1883	836	24.9	9.4	0.6	5.6	0.8	787	مركز الرعاية	مكان المساعدة					
	836	249	759	69.4	74.7	68.7	73.7	836	24.9	9.4	0.6	5.6	0.8	787	مركز الرعاية	مكان المساعدة					
	1515	368	1258	624</																	

جدول 17.7: نسبة النساء (15-49) سنة السابق لهن الزواج اللاتى أنجن مولودا حيا خلال الخمس سنوات السابقة على المسح حسب الشخص الذي ساعد أثناء عملية الولادة

Table 7.17: Percentage of ever-married women (15 - 49) who had a live birth during past 5 years by person assisted at delivery

ترتيب المولود	عدد النساء Number of women	ممرضة / قابلة					أخرى Other	عدد النساء Number of women	ترتيب المولود
		دكتور Doctor	مأدونة Nurse/ Midwife	جدة عرب Jaddat Arab	أقارب / أصدقاء Relatives/ Friends	أقارب / أصدقاء Relatives/ Friends			
1	1034	71.6	59.8	3.8	6.6	0.2	1034	1	
2 - 3	2517	63.3	59.3	8.2	10.0	0.5	2517	2 - 3	
4 +	2632	55.2	60.3	12.5	10.8	0.4	2632	4 +	
None	2191	53.5	59.0	14.7	9.7	0.6	2191	أعلى شهادة بدون شهادة	
Primary	2459	61.7	63.0	7.1	9.1	0.2	2459	تعليمية تم الحصول ابتدائي	
Intermediate	624	71.3	59.2	5.7	8.6	0.3	624	عليها ثانوي	
Preparatory	204	76.4	45.5	0.2	15.4	0.9	204	إعدادية	
Diploma	321	64.6	61.0	3.6	16.4	0.5	321	دبلوم	
University +	342	77.8	53.2	6.8	8.5	0.5	342	جامعي	
Non-Standard	41	51.8	41.8	14.1	8.2	0.7	41	تعليم غير نظامي	
Urban	4194	65.2	60.1	6.3	9.5	0.5	4194	حضر مكان الإقامة	
Rural	1988	52.9	59.3	15.6	10.4	0.3	1988	ريف	
Nainwa	612	54.5	62.4	11.5	7.9	0.0	612	نينوى المحافظات	
Kirkuk	266	61.8	89.6	8.9	5.9	0.0	266	كركوك	
Diyala	252	59.3	77.6	10.9	24.1	1.2	252	ديالى	
Anbar	283	71.2	43.1	6.8	7.5	0.0	283	الأنبار	
Baghdad	1154	67.7	49.3	10.1	5.6	0.0	1154	بغداد	
Babil	369	53.6	46.8	9.2	11.2	1.0	369	بابل	
Karbala	215	48.6	58.2	0.0	0.0	0.0	215	كربلاء	
Wasit	226	65.5	57.5	17.3	5.4	0.4	226	واسط	
Salahaldin	284	65.2	39.7	17.7	12.5	0.1	284	صلاح الدين	
Najaf	261	52.7	65.0	4.6	3.7	0.0	261	النجف	
Qadissya	221	77.1	59.5	7.4	0.7	0.0	221	القادسية	
Almuthana	151	56.1	88.4	5.4	4.5	0.0	151	المثنى	
Thi-Qar	335	54.2	71.2	7.9	7.9	0.0	335	ذي قار	
Missan	208	68.7	33.1	10.4	4.2	0.0	208	ميسان	
Albasrah	527	58.8	86.1	6.2	7.7	1.0	527	البيصرة	
Other Governorates	5362	61.4	60.5	9.3	7.3	0.2	5362	باقي المحافظات	
Duhuk	208	51.7	70.5	6.5	28.7	0.4	208	دهوك	
Suleimaniyah	292	74.1	64.6	2.3	16.0	2.5	292	السليمانية	
Erbil	320	53.0	37.9	17.7	33.3	1.1	320	اربيل	
Kurdistan Governorates	819	60.2	55.6	9.4	26.0	1.5	819	محافظات إقليم كردستان	
Iraq Total	6182	61.2	59.8	9.3	9.8	0.4	6182	المجموع	

جدول 16.7: التوزيع النسبي للنساء (15-49) سنة السابق لهن الزواج اللاتى أنجن مولودا حيا خلال الخمس سنوات السابقة على المسح ووضع مولودهن خارج المؤسسة الصحية حسب السبب

Table 7.16: Percent distribution of ever-married women (15 - 49) who had a live birth during past 5 years and delivered outside HI by the reason

Area	Urban	لم تتلقى المساعدة في المركز الصحي Reason not delivering in Health institution					عدد النساء Number of women	أخرى Other	عدد النساء Number of women	حضر مكان الإقامة
		المنزل أفضل Home is better	الخدمة غير متوفرة service unavailable	التكلفة عالية Costs too much	ولادة مبكرة Premature delivery	بعد المؤسسة الصحية HI far distance				
	Rural	69.2	5.6	5.9	8.7	3.9	6.7	772	ريف	
Governorates	Other Governorates	59.6	4.7	3.5	12.6	12.7	6.9	555	باقي المحافظات	
	Kurdistan Governorates	63.6	5.7	5.5	10.9	7.9	6.4	1153	محافظات إقليم كردستان	
	None	75.4	2.2	0.7	7.0	5.4	9.3	174	بدون شهادة	
Highest certificate obtained	Primary	63.4	4.4	7.3	11.1	8.0	5.8	576	أعلى شهادة تعليمية تم الحصول عليها	
	Intermediate	65.4	6.2	3.8	9.1	7.3	8.3	511	متوسطة	
	Preparatory	78.3	5.9	.0	6.8	3.8	5.2	99	اعدادية	
	Diploma	61.1	1.3	9.9	27.1	.6	0.0	24	دبلوم	
	University +	73.4	10.3	0.0	11.9	1.8	2.6	58	جامعي	
	Non-Standard	52.3	1.3	0.0	11.9	22.5	12.0	39	تعليم غير نظامي	
Iraq Total		51.1	0.0	7.7	11.6	14.6	15.0	19	المجموع	
		65.2	5.2	4.9	10.3	7.6	6.8	1327		

جدول 19.7: نسبة النساء (15-49) سنة السابق لهن الزواج اللاتي أنجبن مولودا حيا خلال الخمس سنوات السابقة على المسح ووضعن مولودهن داخل

مؤسسة صحية حسب طبيعة الولادة

Table 7.19: Percent distribution of ever-married women (15 - 49) who had a live birth during the past 5 years and delivered in HI by nature of delivery

		طبيعي	أدوات مساعدة	عملية قيصرية	عدد النساء		
		Normal	Assisted tools	Cesarean section	Number women		
Birth Order	1	73.9	2.9	23.3	934	1	ترتيب المولود
	2 - 3	75.2	2.3	22.5	2017	2 - 3	
	4 +	75.6	2.0	22.4	1905	4 +	
Area	Urban	73.8	2.3	23.9	3423	حضر	مكان الإقامة
	Rural	78.4	2.1	19.6	1433	ريف	
Governorate	Nainwa	83.4	1.8	14.8	465	نينوى	المحافظات
	Kirkuk	88.1	0.2	11.7	197	كركوك	
	Diyala	72.1	2.4	25.6	180	ديالى	
	Anbar	80.6	0.5	18.9	242	الأنبار	
	Baghdad	69.1	2.2	28.7	898	بغداد	
	Babil	72.3	1.1	26.6	300	بابل	
	Karbala	70.9	0.4	28.7	181	كربلاء	
	Wasit	79.2	1.8	19.0	169	واسط	
	Salahaldin	72.9	1.3	25.8	215	صلاح الدين	
	Najaf	71.8	.5	27.7	228	النجف	
	Qadissya	64.1	1.8	34.1	192	القادسية	
	Almuthana	76.0	.9	23.1	123	المتن	
Thi-Qar	77.1	3.4	19.5	242	ذي قار		
Missan	85.5	1.7	12.8	159	ميسان		
Albasrah	87.1	2.6	10.3	418	البصرة		
**	Other Governorates	76.3	1.7	22.0	4210	باقي المحافظات	
	Duhuk	72.3	2.9	24.8	182	دهوك	
	Suleimaniyah	69.9	4.0	26.1	256	السليمانية	
	Erbil	60.8	11.1	28.1	207	اربيل	
**	Kurdistan Governorates	67.6	6.0	26.4	646	محافظات إقليم كردستان	
Iraq Total		75.1	2.3	22.6	4855		المجموع

جدول 18.7: نسبة الولادات خلال الخمس سنوات السابقة على المسح والتي تمت بمساعدة كادر طبي مؤهل (آخر ولادة حية للنساء (15 - 49) السابق لهن الزواج) Table 7.18: Percentage of assisted deliveries * during the past five years (last live birth to eligible women)

		نسبة من قدموا المساعدة	عدد		
		% assisted deliveries*	Number women		
Birth Order	1	95.1	1034	1	ترتيب المولود
	2 - 3	91.8	2517	2 - 3	
	4 +	87.2	2632	4 +	
Area	Urban	93.2	4194	حضر	مكان الإقامة
	Rural	84.4	1988	ريف	
Governorate	Nainwa	88.3	612	نينوى	المحافظات
	Kirkuk	91.1	266	كركوك	
	Diyala	91.5	252	ديالى	
	Anbar	93.6	283	الأنبار	
	Baghdad	90.0	1154	بغداد	
	Babil	90.3	369	بابل	
	Karbala	100.0	215	كربلاء	
	Wasit	84.2	226	واسط	
	Salahaldin	82.9	284	صلاح الدين	
	Najaf	95.4	261	النجف	
	Qadissya	92.6	221	القادسية	
	Almuthana	95.0	151	المتن	
	Thi-Qar	92.4	335	ذي قار	
	Missan	89.5	208	ميسان	
Albasrah	95.3	527	البصرة		
**	Other Governorates	91.1	5362	باقي المحافظات	
	Duhuk	92.4	208	دهوك	
	Suleimaniyah	96.7	292	السليمانية	
	Erbil	71.2	320	اربيل	
**	Kurdistan Governorates	85.6	819	محافظات إقليم كردستان	
Highest certificate obtained	None	84.6	2191	بدون شهادة	أعلى شهادة
	Primary	92.9	2459	ابتدائي	تعليمية تم الحصول عليها
	Intermediate	94.8	624	ثانوية	
	Preparatory	97.2	204	اعدادية	
	Diploma	95.2	321	دبلوم	
	University +	93.1	342	جامعي	
	Non-Standard	83.2	41	تعليم غير نظامي	
Iraq Total		90.4	6182		المجموع

* deliveries assisted by: Doctor/ Nurse/ Qualified midwife

جدول 20.7: التوزيع النسبي للنساء (15-49) سنة السابق لهن الزواج اللاتن أنجب مولودا حيا خلال الخمس سنوات السابقة على المسح حسب الأدوات

المستخدمة لقطع الحبل السري

Table 7.20: Percent distribution of ever-married women (15 - 49) who gave a live birth during the past five years by means of cutting umbilical cord

ترتيب المولود	عدد النساء Number of women	لا أعرف D.K.	آخري Other	سكين Knife	موس Razor	مقص عادي Ordinary scissors	أدوات جراحية Medical instruments	توزيع المولود	
								2 - 3	4 +
1	1034	11.3	0.5	0.0	1.5	12.9	73.8	1	ترتيب المولود
2 - 3	2517	12.4	0.7	0.0	2.6	13.5	70.7	2 - 3	
4 +	2632	8.3	0.3	0.2	5.0	17.4	68.8	4 +	
Urban	4194	10.9	0.7	0.1	2.3	12.7	73.4	حضر	مكان الإقامة
Rural	1988	9.5	0.1	0.1	6.0	20.2	64.1	ريف	
Nainwa	612	4.8	0.0	0.0	5.7	13.0	76.4	نينوى	المحافظات
Kirkuk	266	36.8	0.0	0.1	3.8	1.3	58.1	كركوك	
Diyala	252	2.2	0.0	0.4	4.2	10.3	82.9	ديالى	
Anbar	283	1.4	0.5	0.1	2.1	3.8	92.1	الأنبار	
Baghdad	1154	9.0	0.0	0.0	1.8	3.7	85.5	بغداد	
Babil	369	10.5	0.0	0.0	1.7	29.8	58.0	بابل	
Karbala	215	35.6	0.1	0.0	2.3	34.3	27.7	كربلاء	
Wasit	226	7.9	0.0	0.0	15.6	21.7	54.7	واسط	
Salahaldin	284	4.1	0.2	0.5	4.8	22.8	67.6	صلاح الدين	
Najaf	261	13.7	0.0	0.0	0.0	9.8	76.4	النجف	
Qadissya	221	1.0	0.0	0.0	0.6	2.3	96.2	القادسية	
Almuthana	151	4.4	0.0	0.0	1.4	61.6	32.7	المتن	
Thi-Qar	335	9.4	0.0	0.0	0.8	35.4	54.3	ذي قار	
Missan	208	2.0	0.3	0.0	2.8	12.9	82.0	ميسان	
Albasrah	527	1.4	0.0	0.3	0.1	5.8	92.5	البيصرة	
Other Governorates	5362	8.8	0.1	0.1	2.9	14.2	74.0	باقي المحافظات	
Duhuk	208	7.3	0.6	0.0	1.7	14.3	76.1	دهوك	
Suleimaniyah	292	39.7	8.5	0.3	5.9	21.3	24.3	السليمانية	
Erbil	320	14.6	0.4	0.0	12.1	25.4	47.4	اربيل	
Kurdistan Governorates	819	21.5	3.3	0.1	7.3	21.2	46.7	محافظات إقليم كردستان	
None	2191	9.5	0.7	0.1	5.7	20.4	63.5	لا	أعلى شهادة
Primary	2459	11.2	0.0	0.0	2.6	13.8	72.4	ابتدائي	تعليمية تم
Intermediate	624	9.4	2.0	0.0	2.1	8.5	78.0	ثانوية	الحصول عليها
Preparatory	204	13.4	0.0	0.0	1.4	5.3	79.9	اعدادية	
Diploma	321	10.4	0.0	0.4	1.2	11.0	76.9	دبلوم	
University +	342	11.2	0.0	0.0	1.6	11.1	76.1	جامعي	
Non-Standard	41	14.7	0.0	0.0	2.3	25.0	58.1	تعليم غير نظامي	
Iraq Total	6182	10.5	0.5	0.1	3.5	15.1	70.4	المجموع	

جدول 21.7: التوزيع النسبي للنساء (15-49) سنة السابق لهن الزواج اللاتن أنجب مولودا حيا خلال الخمس سنوات السابقة على المسح حسب طريقة ربط السرة

Table 7.21: Percent distribution of ever-married women (15 - 49) who gave a live birth during the past five years by method of binding navel

ترتيب المولود	عدد النساء Number	لا أعرف D.K.	أخري Other	سلك جراحي Surgical wire	شاش وقطن معقم Gauze and cotton sterilized	القراصة Qarrasa	طرق ربط السرة Method of binding navel	
							1	2 - 3
1	1034	1.8	1.2	0.6	2.0	94.4	1	ترتيب المولود
2 - 3	2517	2.7	2.0	0.6	4.4	90.3	2 - 3	
4 +	2632	1.5	3.9	0.7	4.9	89.0	4 +	
Urban	4194	2.1	1.1	0.7	3.5	92.7	حضر	مكان الإقامة
Rural	1988	2.0	6.0	0.5	5.7	85.7	ريف	
Nainwa	612	2.0	8.0	0.0	5.2	84.7	نينوى	المحافظات
Kirkuk	266	0.0	5.4	0.0	2.1	92.5	كركوك	
Diyala	252	1.1	1.7	0.5	6.4	90.3	ديالى	
Anbar	283	.0	2.2	1.4	4.5	91.9	الأنبار	
Baghdad	1154	6.5	0.3	0.0	4.9	88.3	بغداد	
Babil	369	0.7	0.0	1.3	6.7	91.3	بابل	
Karbala	215	0.7	0.0	1.3	0.0	98.0	كربلاء	
Wasit	226	2.5	2.2	0.0	2.4	92.9	واسط	
Salahaldin	284	1.0	6.3	0.9	7.4	84.3	صلاح الدين	
Najaf	261	0.0	0.0	0.3	2.2	97.5	النجف	
Qadissya	221	0.0	0.0	0.7	3.4	95.9	القادسية	
Almuthana	151	1.8	.3	1.1	4.8	92.1	المتن	
Thi-Qar	335	0.0	0.0	1.0	4.3	94.6	ذي قار	
Missan	208	0.5	1.7	0.3	8.0	89.5	ميسان	
Albasrah	527	0.0	0.5	0.0	2.8	96.7	البيصرة	
Other Governorates	5362	2.0	2.0	0.4	4.5	91.1	باقي المحافظات	
Duhuk	208	0.7	6.0	1.6	0.0	91.7	دهوك	
Suleimaniyah	292	3.0	3.0	3.2	0.2	90.7	السليمانية	
Erbil	320	3.5	11.5	0.4	6.0	78.7	اربيل	
Kurdistan Governorates	819	2.6	7.0	1.7	2.4	86.3	محافظات إقليم كردستان	
None	2191	2.7	5.6	0.7	5.5	85.6	لا	أعلى شهادة
Primary	2459	1.2	1.7	0.6	3.9	92.7	ابتدائي	تعليمية تم
Intermediate	624	1.2	0.0	0.8	3.0	95.0	ثانوية	الحصول عليها
Preparatory	204	2.6	0.0	0.4	0.8	96.1	اعدادية	
Diploma	321	1.8	0.2	0.8	3.5	93.7	دبلوم	
University +	342	4.2	0.2	0.0	2.0	93.6	جامعي	
Non-Standard	41	17.0	0.0	2.8	13.1	67.1	تعليم غير نظامي	
Iraq Total	6182	2.1	2.7	0.6	4.2	90.5	المجموع	

جدول 7.23: نسبة النساء (15-49) سنة السابق لهن الزواج اللاتي أنجبن مولودا حيا خلال 5 سنوات الماضية وحصلن على رعاية بعد الولادة
Table 7.23: Percentage of ever-married women (15 - 49) who had a live birth during the past 5 years by receiving postnatal care

الرعاية بعد الولادة Postnatal care											
عدد النساء Number of women	نسبة من حصلن على رعاية بعد الولادة % had qualified postnatal care *	نسبة من حصلن على رعاية بعد الولادة % had any postnatal care					نسبة من حصلن على رعاية بعد الولادة % had any postnatal care	نوع الرعاية Type of care	ترتيب المولود Birth Order	عدد النساء Number of women	
		لا	أخرى	عرب	ممرضة / قابلة مأذونة	دكتور					
1034	43.8	54.7	1.1	0.6	3.4	41.8	1	1	1034		
2517	38.9	59.7	1.0	0.7	3.1	37.0	2 - 3	2517			
2632	34.7	62.8	1.6	1.0	4.3	33.5	4 +	2632			
599	10.4	85.5	1.3	2.9	1.8	9.5	لاشي	599			
4855	41.3	57.7	1.0	0.1	3.5	40.2	مؤسسة صحية	4855			
1327	25.4	69.3	2.1	3.3	4.1	22.4	البيت/اخرى	1327			
2191	33.2	63.2	1.8	1.8	4.3	30.9	بدون شهادة	2191			
2459	37.0	61.9	0.8	0.4	3.9	35.5	ابتدائي	2459			
624	41.2	57.7	1.9	0.3	3.0	40.9	ثانوية	624			
204	52.0	48.0	0.0	0.0	0.7	51.8	اعدادية تم	204			
321	42.2	56.6	1.2	0.0	3.2	41.1	الحصول عليها	321			
342	56.6	43.4	0.0	0.0	2.3	55.0	جامعي	342			
41	35.3	63.5	1.1	0.0	1.2	35.3	تعليم غير نظامي	41			
4194	40.7	57.2	1.4	0.8	3.7	39.0	مكان الإقامة	4194			
1988	32.0	66.5	0.8	0.8	3.7	30.7	ريف	1988			
612	28.9	71.0	0.0	0.1	1.1	27.8	المحافظات	612			
266	17.9	81.6	0.0	0.7	2.5	17.4	كركوك	266			
252	25.7	74.3	0.0	0.0	4.5	25.5	ديالى	252			
283	40.8	59.2	0.0	0.0	0.8	40.8	الأنبار	283			
1154	43.9	54.2	1.0	0.9	4.2	40.9	بغداد	1154			
369	56.5	43.0	0.3	0.2	0.9	56.2	بابل	369			
215	48.1	51.6	0.3	0.0	1.3	46.8	كربلاء	215			
226	20.6	79.2	0.3	0.0	2.4	19.2	واسط	226			
284	49.9	48.3	.0	2.8	6.9	49.0	صلاح الدين	284			
261	49.3	50.7	0.0	0.0	1.6	48.5	التنجف	261			
221	29.4	70.6	0.0	0.0	0.0	29.4	القادسية	221			
151	37.9	62.1	0.0	0.2	11.6	37.9	المتن	151			
335	29.1	70.9	0.0	0.2	0.7	29.1	ذي قار	335			
208	22.7	76.3	0.8	0.3	3.2	20.1	ميسان	208			
527	29.7	70.3	0.0	0.0	8.2	26.4	البصرة	527			
5362	36.6	62.8	0.3	0.4	3.4	35.2	باقي المحافظات	5362			
208	38.5	61.5	0.0	0.0	0.9	38.5	دهوك	208			
292	45.6	50.3	5.9	0.2	9.3	41.8	السليمانية	292			
320	52.5	74.9	13.9	8.5	5.6	49.8	أربيل	320			
819	46.5	43.3	7.5	3.4	5.7	44.1	محافظات إقليم كردستان	819			
6182	37.9	60.2	1.2	0.8	3.7	36.3	المجموع	6182			

* Doctor/ Nurse/ Qualified midwife

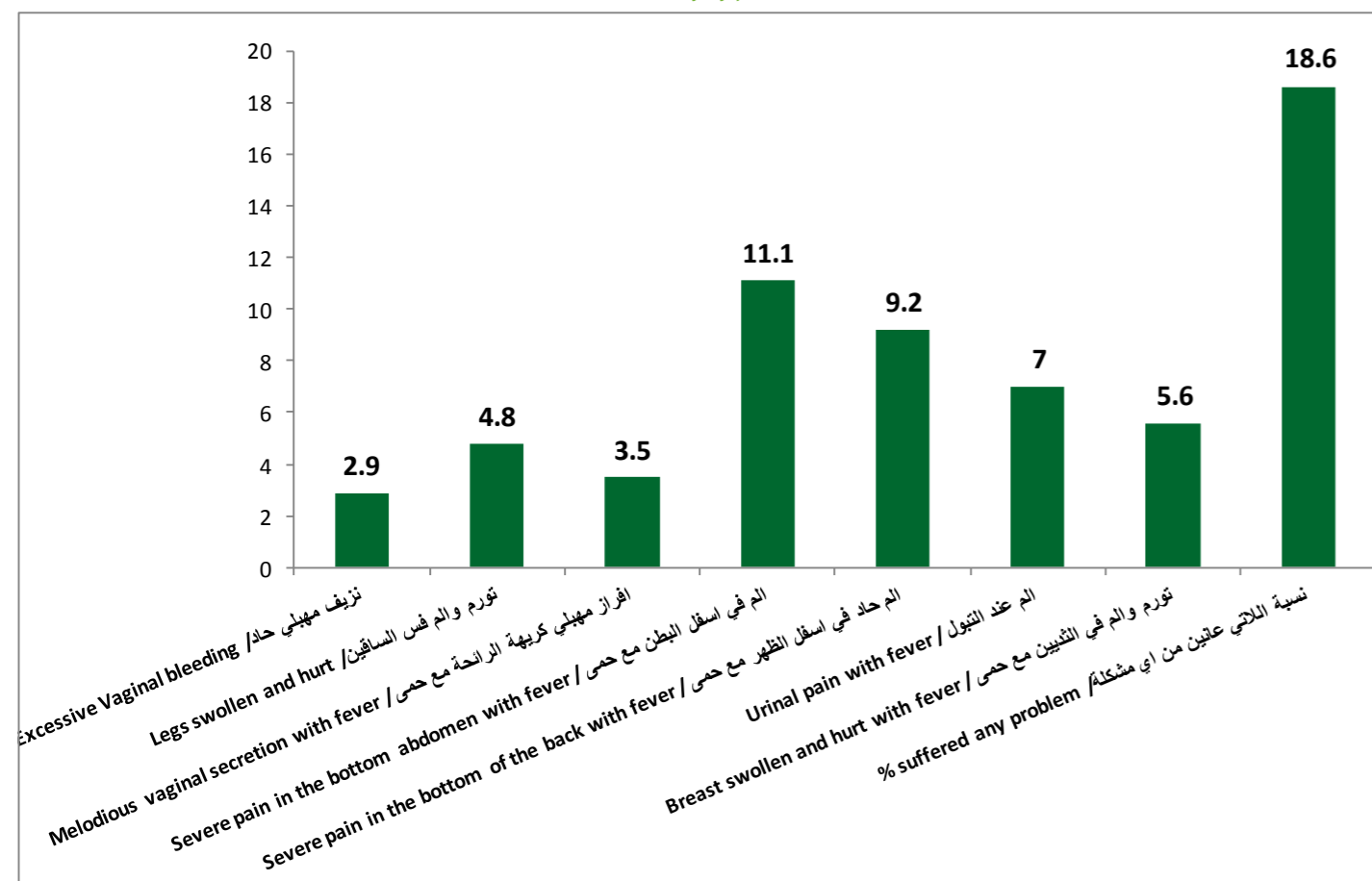
جدول 7.22: التوزيع النسبي للنساء (15-49) سنة السابق لهن الزواج اللاتي أنجبن مولودا حيا خلال الخمس سنوات السابقة على المسح حسب طريقة معالجة السرة
Table 7.22: Percent distribution of ever-married women (15 - 49) who gave a live birth during the past five years by method of curing navel

معالجة السرة Treatment of cord stump											
عدد النساء Number of women	نسبة من حصلن على رعاية بعد الولادة % had qualified postnatal care *	نسبة من حصلن على رعاية بعد الولادة % had any postnatal care					نسبة من حصلن على رعاية بعد الولادة % had any postnatal care	نوع الرعاية Type of care	ترتيب المولود Birth Order	عدد النساء Number of women	
		لا أعرف	أخرى	ترك بدون معالجة	التغطية بالتراب	التغطية بالدقيق					
1034	43.8	54.7	1.1	0.6	3.4	41.8	1	1	1034		
2517	38.9	59.7	1.0	0.7	3.1	37.0	2 - 3	2517			
2632	34.7	62.8	1.6	1.0	4.3	33.5	4 +	2632			
599	10.4	85.5	1.3	2.9	1.8	9.5	لاشي	599			
4855	41.3	57.7	1.0	0.1	3.5	40.2	مؤسسة صحية	4855			
1327	25.4	69.3	2.1	3.3	4.1	22.4	البيت/اخرى	1327			
2191	33.2	63.2	1.8	1.8	4.3	30.9	بدون شهادة	2191			
2459	37.0	61.9	0.8	0.4	3.9	35.5	ابتدائي	2459			
624	41.2	57.7	1.9	0.3	3.0	40.9	ثانوية	624			
204	52.0	48.0	0.0	0.0	0.7	51.8	اعدادية تم	204			
321	42.2	56.6	1.2	0.0	3.2	41.1	الحصول عليها	321			
342	56.6	43.4	0.0	0.0	2.3	55.0	جامعي	342			
41	35.3	63.5	1.1	0.0	1.2	35.3	تعليم غير نظامي	41			
4194	40.7	57.2	1.4	0.8	3.7	39.0	مكان الإقامة	4194			
1988	32.0	66.5	0.8	0.8	3.7	30.7	ريف	1988			
612	28.9	71.0	0.0	0.1	1.1	27.8	المحافظات	612			
266	17.9	81.6	0.0	0.7	2.5	17.4	كركوك	266			
252	25.7	74.3	0.0	0.0	4.5	25.5	ديالى	252			
283	40.8	59.2	0.0	0.0	0.8	40.8	الأنبار	283			
1154	43.9	54.2	1.0	0.9	4.2	40.9	بغداد	1154			
369	56.5	43.0	0.3	0.2	0.9	56.2	بابل	369			
215	48.1	51.6	0.3	0.0	1.3	46.8	كربلاء	215			
226	20.6	79.2	0.3	0.0	2.4	19.2	واسط	226			
284	49.9	48.3	.0	2.8	6.9	49.0	صلاح الدين	284			
261	49.3	50.7	0.0	0.0	1.6	48.5	التنجف	261			
221	29.4	70.6	0.0	0.0	0.0	29.4	القادسية	221			
151	37.9	62.1	0.0	0.2	11.6	37.9	المتن	151			
335	29.1	70.9	0.0	0.2	0.7	29.1	ذي قار	335			
208	22.7	76.3	0.8	0.3	3.2	20.1	ميسان	208			
527	29.7	70.3	0.0	0.0	8.2	26.4	البصرة	527			
5362	36.6	62.8	0.3	0.4	3.4	35.2	باقي المحافظات	5362			
208	38.5	61.5	0.0	0.0	0.9	38.5	دهوك	208			
292	45.6	50.3	5.9	0.2	9.3	41.8	السليمانية	292			
320	52.5	74.9	13.9	8.5	5.6	49.8	أربيل	320			
819	46.5	43.3	7.5	3.4	5.7	44.1	محافظات إقليم كردستان	819			
6182	37.9	60.2	1.2	0.8	3.7	36.3	المجموع	6182			

جدول 25.7: نسبة النساء (15-49) سنة السابق لهن الزواج اللاتي كانت لديهن آخر ولادة حية خلال 5 سنوات الماضية وعانين من اي مشكلة صحية خلال الستة أسابيع بعد الولادة
Table 7.25: Percentage of ever-married women (15 - 49) who had a live birth during the past 5 years who suffered any kind of health problem in the six weeks after delivery by problem

	ترتيب الولادة Birth Order			اجمالي Total	
	1	2 - 3	4 +		
Excessive Vaginal bleeding	3.3	2.8	2.8	2.9	نزيف مهبطي حاد
Legs swollen and hurt	3.5	4.6	5.6	4.8	تورم والم في الساقين
Melodious vaginal secretion with fever	2.7	3.3	4.1	3.5	إفراز مهبطي كريهة الرائحة مع حمى
Severe pain in the bottom abdomen with fever	9.8	10.6	12.1	11.1	الم في اسفل البطن مع حمى
Severe pain in the bottom of the back with fever	7.4	8.5	10.5	9.2	الم حاد في اسفل الظهر مع حمى
Urinal pain with fever	5.7	6.6	7.9	7.0	الم عند التبول
Breast swollen and hurt with fever	5.9	5.2	5.8	5.6	تورم والم في الثديين مع حمى
% suffered any problem	18.0	17.9	19.5	18.6	نسبة اللاتي عانين من اي مشكلة
Number of ever-married women (15 - 49) who had a live birth during past 5 years	1034	2517	2632	6182	عدد النساء (15-49) سنة السابق لهن الزواج اللاتي كانت لديهن آخر ولادة حية خلال 5 سنوات الماضية

شكل 2.7: نسبة النساء (15-49) سنة السابق لهن الزواج اللاتي كانت لديهن آخر ولادة حية خلال 5 سنوات الماضية وعانين من اي مشكلة صحية خلال الستة أسابيع بعد الولادة
Figure 7.2: Percentage of ever-married women (15 - 49) who had a live birth during past 5 years who suffered any health problem in the six weeks after delivery by problem



جدول 24.7: التوزيع النسبي للنساء (15-49) سنة السابق لهن الزواج اللاتي كانت لديهن آخر ولادة حية خلال 5 سنوات الماضية ولم يحصلن على رعاية بعد الولادة حسب السبب
Table 7.24: Percent distribution of ever-married women (15 - 49) who had a live birth during the past 5 years who did not receive postnatal care by the reason

	عدد النساء Number of women	اسباب اخرى Other reason	صعوبة الوصول للخدمة HI Far/ Service not available or inaccessible	مشغولة Too busy	التكلفة عالية جدا Costs too much	لديها خبرة سابقة Had previous experience	عدم وجود متاعب No complications	عدد النساء Number of women	اسباب اخرى Other reason	صعوبة الوصول للخدمة HI Far/ Service not available or inaccessible	مشغولة Too busy	التكلفة عالية جدا Costs too much	لديها خبرة سابقة Had previous experience	عدم وجود متاعب No complications	ترتيب الولادة	
															1	2 - 3
Birth Order	565	4.4	2.7	2.4	2.9	1.2	86.4	565	4.4	2.7	2.4	2.9	1.2	86.4	1	2 - 3
	1502	3.4	1.3	3.3	3.9	10.5	77.7	1502	3.4	1.3	3.3	3.9	10.5	77.7	2 - 3	4 +
	1652	1.7	2.3	2.8	5.4	17.6	70.3	1652	1.7	2.3	2.8	5.4	17.6	70.3	4 +	بدون شهادة
Highest certificate obtained	1384	2.3	3.3	3.1	6.3	12.7	72.2	1384	2.3	3.3	3.1	6.3	12.7	72.2	بدون شهادة	ابتدائي
	1521	2.7	1.4	2.9	3.0	11.5	78.5	1521	2.7	1.4	2.9	3.0	11.5	78.5	ابتدائي	أعلى شهادة
	360	4.6	1.3	2.0	2.7	12.8	76.6	360	4.6	1.3	2.0	2.7	12.8	76.6	ثانوية	تعليمية تم الحصول عليها
	98	0.4	0.0	0.4	0.5	11.8	86.9	98	0.4	0.0	0.4	0.5	11.8	86.9	اعدادية	جامعي
	182	0.7	0.0	4.8	2.3	8.7	83.4	182	0.7	0.0	4.8	2.3	8.7	83.4	دبلوم	تعليم غير نظامي
	148	7.4	0.0	3.8	8.6	13.7	66.6	148	7.4	0.0	3.8	8.6	13.7	66.6	University +	مكان الإقامة
	26	0.0	0.0	5.3	7.9	40.0	46.8	26	0.0	0.0	5.3	7.9	40.0	46.8	Non-Standard	ريف
Area	2399	3.3	1.2	3.4	3.5	12.6	76.0	2399	3.3	1.2	3.4	3.5	12.6	76.0	Urban	المحافظات
	1321	1.8	3.3	2.1	5.9	11.5	75.3	1321	1.8	3.3	2.1	5.9	11.5	75.3	Rural	نينوى
Governorate	435	0.7	4.0	1.2	1.2	5.7	87.3	435	0.7	4.0	1.2	1.2	5.7	87.3	Nainwa	كركوك
	217	0.2	1.2	0.0	2.9	14.1	81.6	217	0.2	1.2	0.0	2.9	14.1	81.6	Kirkuk	ديالى
	187	1.4	1.9	0.6	2.5	5.0	88.7	187	1.4	1.9	0.6	2.5	5.0	88.7	Diyala	الأنبار
	167	0.9	0.9	1.9	1.5	7.5	87.3	167	0.9	0.9	1.9	1.5	7.5	87.3	Anbar	بغداد
	626	2.2	1.9	5.0	4.1	22.4	64.4	626	2.2	1.9	5.0	4.1	22.4	64.4	Baghdad	بابل
	159	0.0	1.5	2.5	5.8	6.8	83.4	159	0.0	1.5	2.5	5.8	6.8	83.4	Babil	كربلاء
	111	0.8	0.1	5.2	4.7	0.1	89.1	111	0.8	0.1	5.2	4.7	0.1	89.1	Karbala	واسط
	179	1.4	1.4	0.7	12.3	10.9	73.3	179	1.4	1.4	0.7	12.3	10.9	73.3	Wasit	صلاح الدين
	137	2.8	1.4	1.5	3.1	11.0	80.2	137	2.8	1.4	1.5	3.1	11.0	80.2	Salahaldin	النجف
	132	2.0	.0	2.0	2.7	14.2	79.0	132	2.0	.0	2.0	2.7	14.2	79.0	Najaf	القادسية
	156	1.5	2.2	2.1	8.6	8.3	77.3	156	1.5	2.2	2.1	8.6	8.3	77.3	Qadissya	المثنى
	94	0.0	2.6	3.0	4.8	12.8	76.7	94	0.0	2.6	3.0	4.8	12.8	76.7	Almuthana	ذي قار
	237	0.0	1.1	1.2	14.1	5.1	78.5	237	0.0	1.1	1.2	14.1	5.1	78.5	Thi-Qar	ميسان
	158	1.1	3.7	0.3	3.2	11.8	80.0	158	1.1	3.7	0.3	3.2	11.8	80.0	Missan	البصرة
	371	1.5	0.4	2.3	2.6	25.9	67.4	371	1.5	0.4	2.3	2.6	25.9	67.4	Albasrah	باقي المحافظات
**	3365	1.2	1.8	2.2	4.6	12.9	77.3	3365	1.2	1.8	2.2	4.6	12.9	77.3	Other Governorates	دهوك
	128	1.5	2.8	2.7	2.8	3.8	86.4	128	1.5	2.8	2.7	2.8	3.8	86.4	Duhuk	السليمانية
	146	36.9	4.4	6.8	1.5	4.3	46.1	146	36.9	4.4	6.8	1.5	4.3	46.1	Suleimaniyah	أربيل
	80	7.3	4.6	27.8	2.9	13.0	44.5	80	7.3	4.6	27.8	2.9	13.0	44.5	Erbil	مافظات إقليم كردستان
**	354	17.4	3.9	10.1	2.3	6.1	60.3	354	17.4	3.9	10.1	2.3	6.1	60.3	Kurdistan Governorates	المجموع
Iraq Total	3720	2.8	2.0	2.9	4.4	12.2	75.7	3720	2.8	2.0	2.9	4.4	12.2	75.7	Iraq Total	

جدول 27.7: نسبة النساء (15-49) السابق لهن الزواج اللاتي تعرضن الى حالات سقط/ اجهاض
Table 7.27: Percentage of ever-married women (15 - 49) who ever had miscarriage/ abortions

	العمر	نسبة اللاتي تعرضن الى حالات سقط/ اجهاض		نسبة اللاتي تعرضن الى سقط		عدد النساء Number of women		
		نسبة التعرض % of exposure	% ever had miscarriage	% ever had abortion	نسبة اللاتي تعرضن الى سقط			
Age	15 - 19	8.3	7.3	2.2	614	15 - 19	العمر	
	20 - 24	15.4	13.7	3.7	1433	20 - 24		
	25 - 29	21.1	19.2	4.5	1851	25 - 29		
	30 - 34	26.5	23.4	6.3	1830	30 - 34		
	35 - 39	29.1	25.9	7.5	1717	35 - 39		
	40 - 44	31.1	28.1	7.8	1466	40 - 44		
	45 - 49	31.4	28.4	10.2	1185	45 - 49		
Highest certificate obtained	None	24.1	21.5	7.0	3531	بدون شهادة		
	Primary	26.8	23.6	6.8	3855	أعلى شهادة تعليمية ابتدائي	تم الحصول عليها	
	Intermediate	23.0	20.9	4.2	1077	ثانوية		
	Preparatory	17.8	15.8	4.6	439	اعدادية		
	Diploma	23.8	23.0	4.6	529	دبلوم		
	University +	18.8	18.5	3.3	560	جامعي		
	Non-Standard	30.7	29.4	11.0	106	تعليم غير نظامي		
	Area	Urban	24.0	21.5	6.3	7125	حضر	مكان الإقامة
	Rural	25.7	23.0	6.0	2972	ريف		
Governorate	Nainwa	28.0	26.1	3.9	978	نينوى	المحافظات	
	Kirkuk	10.7	7.4	3.6	414	كركوك		
	Diyala	21.9	19.1	7.8	410	ديالى		
	Anbar	31.5	29.2	5.4	470	الأنبار		
	Baghdad	19.0	17.0	5.5	2100	بغداد		
	Babil	32.9	30.8	3.6	615	بابل		
	Karbala	37.7	33.0	9.9	332	كربلاء		
	Wasit	22.6	21.9	10.5	353	واسط		
	Salahaldin	16.1	14.9	6.1	459	صلاح الدين		
	Najaf	23.5	20.6	7.4	418	النجف		
	Qadissya	33.4	31.5	5.4	340	القادسية		
	Almuthana	33.4	28.3	9.0	210	المتن		
	Thi-Qar	24.8	16.2	12.3	515	ذي قار		
	Missan	20.2	19.3	2.9	282	ميسان		
	Albasrah	22.7	21.0	5.6	805	البصرة		
	**	Other Governorates	24.0	21.4	6.1	8700	باقي المحافظات	
		Duhuk	36.9	32.3	12.7	306	دهوك	
		Suleimaniyah	28.9	27.2	5.5	581	السليمانية	
		Erbil	21.5	19.3	5.2	510	أربيل	
**	Kurdistan Governorates	28.0	25.4	7.0	1397	محافظات إقليم كردستان		
Iraq Total		24.5	22.0	6.2	10097		المجموع	

جدول 26.7: التوزيع النسبي للنساء (15-49) سنة السابق لهن الزواج اللاتي كانت لديهن آخر ولادة حية خلال 5 سنوات الماضية عانين من اي مشكلة صحية خلال الستة أسابيع بعد الولادة ولم يسعن لاي استشارة طبية حسب السبب
Table 7.26: Percent distribution of ever-married women (15 - 49) who had a live birth during the past 5 years and suffered any health problem in the 6 weeks after delivery and didn't seek any medical advice by the reason

Area	Urban	لم تتلقى اي استشارة طبية Reason for no treatment						عدد النساء Number of women	حضر	مكان الإقامة
		لا يشكل مشكلة Not a problem	التكلفة عالية جدا Costs too much	مشغولة Too busy	صعوبة الوصول للخدمة HI far/ Service unavailable or inaccessible	علاج غير طبي تقليدي Received traditional treatment	أسباب أخرى Other reason			
Area	Rural	49.5	26.1	19.0	1.8	1.8	1.8	150	ريف	
	Other Governorates	28.1	31.5	15.7	10.9	5.4	8.4	105	باقي المحافظات	
Governorates	Kurdistan Governorates	41.8	31.2	15.8	5.9	3.1	2.2	222	محافظات إقليم كردستان	
		33.4	8.9	29.5	2.8	4.8	20.6	33	المجموع	
Iraq Total		40.7	28.3	17.6	5.5	3.3	4.6	255		

جدول 30.7: نسبة للنساء (15-49) السابق لهن الزواج اللاتي كانت لهن حالات حمل انتهت بسقط أو إجهاض خلال 5 سنوات الماضية واللتي تلقين رعاية أثناء الحمل
Table 7.30: Percentage of ever-married women (15 - 49) who had miscarriages/ abortions during the past 5 years by antenatal care they receive

		العناية قبل الولادة Prenatal care:					لم تتلقى No care	نسبة اللاتي تلقين رعاية قبل الولادة % had qualified prenatal care*	عدد النساء Number women		
		طبيب Doctor	ممرضة مؤهلة Qualified Nurse	مأذونة Trained Daya	حدة عرب Jaddat Arab	أخرى Other					
Obtained any certificate	Yes	78.3	9.1	1.6	0.5	0.9	19.1	79.7	696	حصلت على نعم	
	No	69.4	5.4	0.3	2.1	0.4	26.8	71.2	352	لا أي شهادة	
Area	Urban	78.0	8.6	1.1	1.4	0.9	18.7	79.4	713	حضر مكان الإقامة	
	Rural	69.7	6.4	1.3	0.3	0.4	28.1	71.5	336	ريف	
Governorates	Other Governorates	76.6	7.8	1.1	0.8	0.2	21.7	77.6	909	باقي المحافظات المحافظات	
	Kurdistan Governorates	66.9	8.7	1.7	3.0	4.1	21.5	72.3	140	محافظات إقليم كردستان	
Iraq Total		75.3	7.9	1.2	1.1	.7	21.7	76.9	1049	المجموع	

* Doctor/Qualified nurse/Midwife

* طبيب / ممرضة مؤهلة / قابلة مأذونه

جدول 28.7: التوزيع النسبي للنساء (15-49) سنة السابق لهن الزواج واللتي حصل لهن إجهاض أو رزقن بمولود ميت خلال الخمس سنوات السابقة على المسح حسب الشهر الذي انتهت فيه الحمل
Table 7.28: Percent distribution of ever-married women (15 - 49) who had miscarriage/ abortions during past 5 years by month pregnancy ended

		أشهر الحمل Month of pregnancy				مدة الحمل المفقود Duration of last lost pregnancy	عدد النساء Number of women		
		الثلث الأول First trimester	الثلث الثاني Second trimester	الثلث الثالث Third trimester	لا اعرف D.K				
Obtained any certificate	Yes	63.3	20.9	15.8	0.0	3.7	696	حصلت على نعم	
	No	60.2	20.3	19.0	0.5	4.0	352	لا أي شهادة	
Area	Urban	63.0	19.1	17.7	0.2	3.8	713	حضر مكان الإقامة	
	Rural	60.6	24.2	15.0	0.2	3.9	336	ريف	
Governorates	Other Governorates	62.0	21.5	16.5	0.0	3.8	909	باقي المحافظات المحافظات	
	Kurdistan Governorates	63.9	15.6	19.2	1.3	3.8	140	محافظات إقليم كردستان	
Iraq Total		62.2	20.7	16.8	0.2	3.8	1049	المجموع	

جدول 29.7: نسبة النساء (15-49) السابق لهن الزواج اللاتي كانت لهن حالات حمل انتهت بسقط أو إجهاض خلال الخمس سنوات الماضية وتعين عليهن البقاء في المستشفى
Table 7.29: Percentage of ever-married women (15 - 49) who had miscarriages/ abortions during the past 5 years who went the hospital and mean number of nights those women had to spend in the hospital

		أدخلت المستشفى عند انتهاء الحمل Hospitalized when pregnancy ended		متوسط عدد ليالي البقاء في المستشفى Mean number of nights in hospital		النساء اللاتي احتجن إلى علاج في المستشفى Women needed hospitalization			
		عدد النساء Number of women							
Age	15 - 19	36.5	50	2.7	18	15 - 19	العمر		
	20 - 24	48.8	159	1.9	78	20 - 24			
	25 - 29	54.2	262	2.4	142	25 - 29			
	30 - 34	62.3	222	2.0	139	30 - 34			
	35 - 39	55.8	167	2.5	93	35 - 39			
	40 - 44	43.6	143	2.0	62	40 - 44			
Obtained any certificate	Yes	56.7	696	2.3	395	حصلت على أي شهادة نعم			
	No	45.6	352	2.3	161	لا شهادة			
Area	Urban	53.4	713	2.0	380	حضر مكان الإقامة			
	Rural	52.2	336	2.8	175	ريف			
Governorates	Other Governorates	51.0	909	2.3	463	باقي المحافظات المحافظات			
	Kurdistan Governorates	66.1	140	2.5	92	محافظات إقليم كردستان			
Iraq Total		53.0	1049	2.3	556	المجموع			

جدول 7.31: التوزيع النسبي للنساء (15-49) اللاتي سبق لهن الزواج اللاتي كانت لهن حالات حمل انتهت بسقوط أو إجهاض خلال 5 سنوات الماضية وتلقين رعاية أثناء الحمل حسب شهر الفحص الأول مرة

Age	شهر الحمل عند الفحص الأول مرة Month of pregnancy at first check-up					متوسط مدة الحمل Mean pregnancy months at first check	عدد النساء اللاتي تلقين رعاية Number of women ANC	نسبة تلقي الرعاية % who had a qualified prenatal care	عدد النساء اللاتي اتجهن نحو الإجهاض/السقوط Number of women who had abortions/miscarriage	العمر
	الثلاثة اشهر الاولى First 3 months	4 - 5	6 - 7	8 - 9	لا اعرف DK					
15 - 19	94.2	0.7	0.0	0.0	5.1	1.5	39	73.3	50	15 - 19
20 - 24	91.5	3.3	1.3	1.4	2.5	1.7	133	76.1	159	20 - 24
25 - 29	87.8	5.7	1.0	0.1	5.4	1.7	212	69.1	262	25 - 29
30 - 34	84.3	6.7	0.9	1.9	6.1	2.0	175	64.4	222	30 - 34
35 - 39	84.8	4.3	0.9	4.3	5.7	2.2	126	64.0	167	35 - 39
40 - 44	88.8	5.3	1.4	0.0	4.5	2.0	102	60.5	143	40 - 44
45 - 49	80.2	1.8	5.3	2.2	10.4	2.1	34	60.1	45	45 - 49
Obtained any certificate	Yes	88.4	5.6	0.6	1.6	1.9	563	70.2	696	نعم
	No	85.0	3.2	2.5	0.9	1.9	258	60.7	352	لا
Area	Urban	88.7	4.1	1.2	1.4	1.9	580	70.1	713	حضر
	Rural	84.2	6.7	1.2	1.5	1.9	242	60.5	336	ريف
Governorates	Other Governorates	88.4	4.8	0.9	1.4	1.9	711	68.6	909	باقي المحافظات
	Kurdistan Governorates	80.6	4.9	3.1	1.3	10.1	110	56.6	140	محافظات إقليم كردستان
Iraq Total		87.3	4.9	1.2	1.4	1.9	821	67.0	1049	المجموع

* Qualified prenatal care: Doctor/Qualified nurse/midwife this indicator is for all women who had miscarriage/abortions during past 5 years

* رعاية موهلة من قبل طبيب / قابلة موهلة / قابلة ماهرة هذا المؤشر لكل النساء اللاتي كان لديهن حالات إسقاط أو إجهاض خلال 5 سنوات الماضية

جدول 7.32: التوزيع النسبي للنساء (15-49) سنة السابق لهن الزواج اللاتي كانت لهن حالات حمل انتهت بسقوط أو إجهاض خلال الخمس سنوات السابقة على المسح

وتلقين رعاية أثناء هذا الحمل حسب السبب وراء الفحص لأول مرة

Table 7.32: Percent distribution of ever-married women (15 - 49) who had miscarriage/ abortions during past 5 years and had any antenatal care by the reason for the first antenatal care check-up

		أسباب الفحص لأول مرة Reason for first checkup									عدد النساء Number women	أخرى Other	حصلت على أي شهادة Yes/No
		للتأكد من سلامة الجنين Find out baby OK	للتأكد من روتيني Routin check-up	تصميم من العائلة Family will	لضمان حمل صحي Ensure healthy pregnancy	لديها مشكلة Had a problem	أخذ لقاح الكزاز Receiving Tetanus vaccination						
Obtained any certificate	Yes	48.5	25.4	8.6	0.6	3.9	12.5	0.0	0.5	563	نعم	حصلت على أي شهادة	
	No	43.7	32.9	4.5	0.9	2.8	14.9	0.3	0.0	258	لا	حصلت على أي شهادة	
Area	Urban	44.4	29.4	8.7	0.8	4.2	12.4	0.0	0.3	580	حضر	مكان الإقامة	
	Rural	53.4	23.9	4.2	0.5	2.1	15.2	0.3	0.4	242	ريف	مكان الإقامة	
Governorates	Other Governorates	47.4	27.4	7.5	0.8	3.6	12.8	0.1	0.3	711	باقي المحافظات	المحافظات	
	Kurdistan Governorates	44.3	29.7	6.1	0.0	3.4	16.3	0.0	0.2	110	إقليم كردستان	محافظات إقليم كردستان	
Iraq Total		47.0	27.8	7.3	0.7	3.6	13.2	0.1	0.3	821		المجموع	

جدول 7.33: متوسط عدد مرات المتابعة للنساء (15-49) سنة اللاتي سبق لهن الزواج اللاتي كانت لهن حالات حمل انتهت بسقوط أو إجهاض خلال الخمس سنوات السابقة على المسح وتلقين رعاية أثناء هذا الحمل ونسبة من تلقين رعاية طبية من كادر مؤهل خلال الثلاثة أشهر الأولى من الحمل ولتوزيع زيارات على الأقل من إجمالي من كانت لديهن حالات سقط/ إجهاض

Table 7.33: Percent distribution of ever-married women (15 - 49) who had miscarriage/ abortions during the past 5 years who had prenatal by number check-ups

		عدد النساء اللاتي تلقين رعاية قبل الولادة Mean number of antenatal check-up visits			نسبة النساء اللاتي تلقين رعاية قبل الولادة % who had a qualified prenatal care	عدد النساء اللاتي كانت لهن حالات حمل انتهت بسقوط Number of women who had miscarriage/abortion	حصلت على أي شهادة Yes/No
		متوسط عدد زيارات الفحص قبل الولادة Mean number of antenatal check-up visits	عدد النساء اللاتي تلقين رعاية قبل الولادة Number of women who had ANC	نسبة النساء اللاتي تلقين رعاية قبل الولادة % who had a qualified prenatal care			
Obtained any certificate	Yes	3.0	563	16.1	696	نعم	
	No	2.7	258	12.9	352	لا	
Area	Urban	3.0	580	15.4	713	حضر	
	Rural	2.8	242	14.2	336	ريف	
Governorates	Other Governorates	2.9	711	15.1	909	باقي المحافظات	
	Kurdistan Governorates	3.1	110	14.7	140	محافظات إقليم كردستان	
Iraq Total		2.9	821	15.0	1049	المجموع	

جدول 36.7: التوزيع النسبي للنساء (15-49) سنة السابق لهن الزواج اللاتي كانت لهن حالات حمل انتهت بسقوط او إجهاض خلال الخمس سنوات السابقة على المسح حسب تلقيهن حقن جرعات ضد الكزاز أثناء الحمل

Table 7.36: Percent distribution of ever-married women (15 - 49) who had miscarriages/ abortions during the past 5 years by vaccination against tetanus during pregnancy

		جرعات لقاح الكزاز Vaccinated against tetanus				عدد النساء Number of women		
حصلت على أي شهادة	Yes	نعم جرعة واحدة Yes: One dose	نعم جرعتين Yes: Two doses+	لا No	لا اعرف D.K			
Obtained any certificate	Yes	14.1	12.0	72.8	1.0	696	نعم	حصلت على أي شهادة
	No	15.2	15.9	67.9	1.0	352	لا	
Area	Urban	15.0	15.6	68.6	0.9	713	حضر	مكان الإقامة
	Rural	13.5	8.6	76.6	1.3	336	ريف	
Governorates	Other Governorates	14.8	12.7	71.6	0.9	909	باقي المحافظات	المحافظات
	Kurdistan Governorates	12.4	17.7	68.3	1.6	140	محافظات إقليم كردستان	
Iraq Total		14.5	13.4	71.1	1.0	1049		المجموع

جدول 37.7: نسبة النساء (15-49) سنة السابق لهن الزواج اللاتي كانت لهن حالات حمل انتهت بسقوط او إجهاض خلال الخمس سنوات السابقة على المسح اللاتي عانين من مضاعفات أثناء الحمل

Table 7.37: Percentage of ever-married women (15 - 49) who had miscarriages/ abortions during the past 5 years by suffering of symptoms during pregnancy by symptom

	المحافظات Governorates		مكان الإقامة Area			عدد النساء Number of women	
	باقي المحافظات Other Governorates	محافظات إقليم كردستان Kurdistan Governorates	حضر Urban	ريف Rural	المجموع Total		
Suffered: Vaginal bleeding	44.8	32.6	41.0	47.6	43.1	909	نزف مهبل
Suffered: Blood pressure	12.9	19.1	15.0	10.9	13.7	140	ارتفاع ضغط الدم
Suffered: Eclampsia	4.1	12.0	5.5	4.3	5.1	140	الارتفاع (ارتفاع ضغط الدم ، وجود زلال في الإدرار)
Suffered: Urinary tract infection	24.4	30.9	26.0	23.8	25.3	713	التهاب مجاري بولية
Suffered: Gestational diabetes	1.0	4.3	1.3	1.6	1.4	336	سكري الحمل
Suffered: Anemia (measured)	21.2	24.8	22.2	20.6	21.7	713	فقر دم شديد
Suffered: Other	0.5	5.0	1.3	0.7	1.1	140	معانات أخرى
At least one symptom	58.8	64.3	58.6	61.6	59.6	1049	على الأقل مضاعفة واحدة
Number of women	909	140	713	336	1049		عدد النساء

جدول 34.7: التوزيع النسبي للنساء (15-49) سنة السابق لهن الزواج اللاتي كانت لهن حالات حمل انتهت بسقوط او إجهاض خلال الخمس سنوات السابقة على المسح واللاتي تلقين رعاية صحية أثناء الحمل حسب مكان الفحص والرعاية

Table 7.34: Percent distribution of ever-married women (15 - 49) who had miscarriages/ abortions during the past 5 years and had any form of antenatal care by the usual place for antenatal care

		مكان إجراء الفحص Usual place of checkup							عدد النساء Number of women		
حصلت على أي شهادة	Yes	عيادة مركز رعاية صحية أولية Primary health center	عيادة طبية شعبية Public health unit	مستشفى حكومي Gov. hospital	مستشفى أهلي NGO hospital	عيادة طبيب خاص Private Doctor	في البيت At home	أخرى Other			
Obtained any certificate	Yes	17.9	4.6	10.4	5.9	60.4	0.6	0.2	563	نعم	حصلت على أي شهادة
	No	16.3	3.1	21.7	3.1	54.7	1.0	0.0	258	لا	
Area	Urban	18.0	4.5	12.4	6.6	57.5	0.8	0.2	580	حضر	مكان الإقامة
	Rural	15.9	3.4	17.7	1.3	61.2	0.5	0.0	242	ريف	
Governorates	Other Governorates	16.9	4.6	13.6	2.5	61.6	0.7	0.1	711	باقي المحافظات	المحافظات
	Kurdistan Governorates	20.7	1.1	16.3	21.3	39.3	0.8	0.5	110	محافظات إقليم كردستان	
Iraq Total		17.4	4.1	13.9	5.1	58.6	0.7	0.1	821		المجموع

جدول 35.7: نسبة النساء (15-49) سنة السابق لهن الزواج اللاتي كانت لهن حالات حمل انتهت بسقوط او إجهاض خلال الخمس سنوات السابقة على المسح واللاتي تناولن الفيتامينات أثناء الحمل

Table 7.35: Percentage of ever-married women (15 - 49) who had miscarriage/ abortions during the past 5 years by vitamins received during pregnancy

		تناولت الفوليك Taken: Folic acid pills		تناولت فيتامينات Taken: Vitamins		اي دواء آخر Taken: Other medicine		عدد النساء Number of women		
حصلت على أي شهادة	Yes	اسيد Taken: Folic acid pills	تناولت الفروفوليك Taken: Verwolik pills	فيتامينات Taken: Vitamins	اي دواء آخر Taken: Other medicine					
Obtained any certificate	Yes	34.7	25.2	30.9	15.2	696	نعم	حصلت على أي شهادة		
	No	33.6	19.6	23.7	16.3	352	لا			
Area	Urban	37.9	23.1	30.6	15.9	713	حضر	مكان الإقامة		
	Rural	26.8	24.0	23.9	14.8	336	ريف			
Governorates	Other Governorates	34.0	22.9	29.4	15.1	909	باقي المحافظات	المحافظات		
	Kurdistan Governorates	36.9	26.1	22.2	18.8	140	محافظات إقليم كردستان			
Iraq Total		34.4	23.4	28.5	15.5	1049		المجموع		

جدول 38.7: نسبة انساء (15-49) سنة السابق لهن الزواج اللاتي كانت لهن حالات حمل انتهت بسقط او إجهاض خلال الخمس سنوات السابقة على المسح اللاتي عانين من مضاعفات اثناء الحمل حسب تلقيهن النصيحة

Table 7.38: Percentage of ever-married women (15 - 49) who had miscarriages/ abortions during the past 5 years and suffered any symptom during pregnancy by person counseled

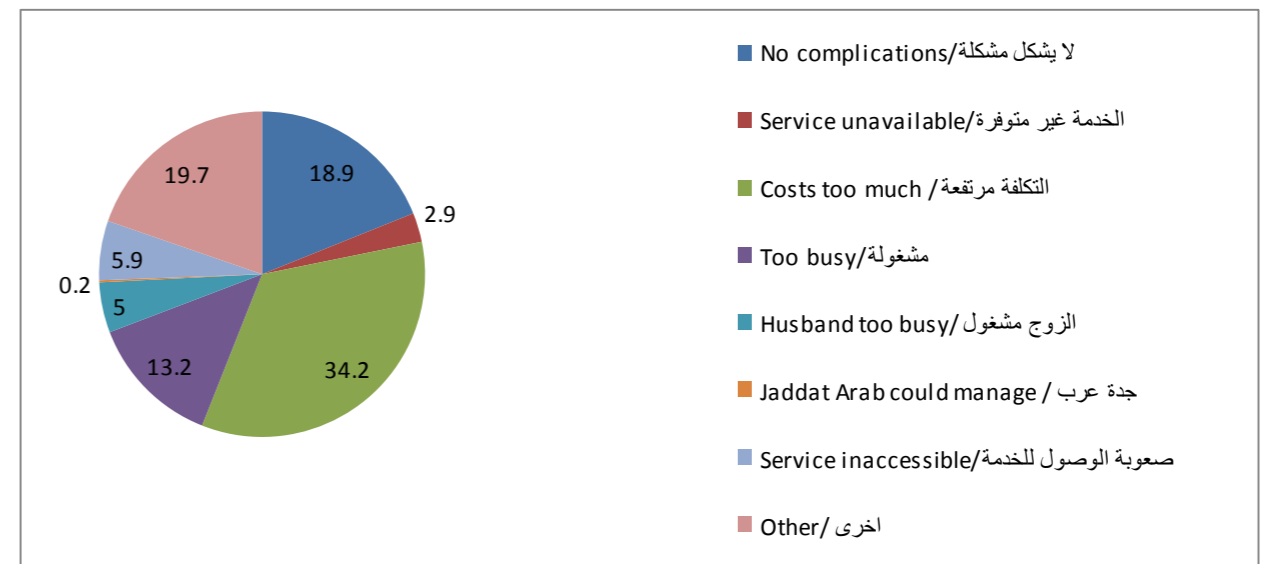
	مكان الإقامة Area		المحافظات Governorates		إجمالي Total	
	حضر Urban	ريف Rural	باقي المحافظات Other Governorates	مافظات إقليم كردستان Kurdistan Governorates		
Checked with: Doctor	90.4	86.5	89.2	88.6	89.1	استشارت الطبيب
Checked with: Nurse	4.2	6.5	5.2	3.5	5.0	استشارت ممرضة
Checked with: Pharmacist	3.3	1.6	3.2	0.1	2.7	استشارت صيدلي
Checked with: Jaddat Arab	0.0	0.0	0.0	0.0	.0	استشارت جدة عرب
Checked with: Mother	0.5	1.9	1.1	0.0	1.0	استشارت الأم
Checked with: Husband	0.4	0.5	0.4	0.4	.4	استشارت الزوج
Checked with: Other relatives	1.2	1.4	1.5	0.0	1.3	استشارت اقارب آخرون
Checked with: Herbalist	0.2	0.0	0.2	0.0	0.1	استشارت معالج الاعشاب
Checked with: Other	0.4	0.4	0.4	0.8	0.4	استشارت أخرى
None	7.7	10.7	8.5	9.6	8.7	لا
Qualified personnel *	91.6	88.8	90.9	89.6	90.7	الكوادر المؤهلة
Number of women	418	207	535	90	625	عدد النساء

*طبيب/ ممرضة / قابلة مؤهلة / صيدلي

* Doctor/Nurse/Qualified Midwife/ Pharmacy

شكل 3.7: التوزيع النسبي للنساء (15-49) سنة السابق لهن الزواج اللاتي كانت لهن حالات حمل انتهت بسقط او إجهاض خلال الخمس سنوات السابقة على المسح اللاتي عانين من مضاعفات اثناء الحمل ولم تسعى الى ان تتلقى استشارة طبية حسب السبب

Figure 7.3: Percent distribution of ever-married women (15 - 49) who had miscarriage/ abortions during past 5 years & suffered any symptom during pregnancy but didn't have qualified care by reason



جدول 8.1: التوزيع النسبي للنساء (15 - 49) سنة السابق لهن الزواج اللاتي عانين من مضاعفات اثناء الحمل حسب تلقيهن النصيحة مقارنة بالعام الماضي

Area	صحة المرأة والمركبات الناطقة Health of woman as own percept				الصحة التي وظل العام الماضي Comparable health now & last year				عدد النساء Number of women	مكان الإقامة
	جيدة Good	مقبول Fair	ضعيفة Poor	تحسنت Better	كما هي Same	ساءت Worse	سواء Worse			
Urban	59.8	32.9	7.2	23.7	59.5	16.8	7125	حضر		
Rural	57.8	34.3	7.9	20.1	61.1	18.7	2972	ريف		
Nainwa	68.1	19.6	12.3	25.2	54.8	20.0	978	نينوى		
Kirkuk	80.8	18.4	0.8	31.4	67.5	1.1	414	كركوك		
Diyala	58.7	31.7	9.6	12.8	60.6	26.5	410	ديالى		
Anbar	75.9	22.2	1.9	18.3	60.9	20.8	470	الانبار		
Baghdad	59.5	35.7	4.8	20.4	69.6	10.0	2100	بغداد		
Babil	49.4	46.6	3.8	24.8	68.1	7.2	615	بابل		
Karbala	41.7	45.0	13.3	21.3	42.5	36.1	332	كربلاء		
Wasit	53.9	39.4	6.7	21.1	60.5	18.4	353	واسط		
Salahaldin	58.3	35.5	6.2	24.3	58.7	17.0	459	صالح الدين		
Najaf	52.0	34.0	14.0	12.3	58.9	28.8	418	النجف		
Qadissya	61.4	31.5	7.2	20.1	50.3	29.6	340	القادسية		
Almuthana	37.6	58.8	3.6	5.9	80.6	13.5	210	المتن		
Thi-Qar	36.6	52.0	11.5	24.9	51.0	24.0	515	ذي قار		
Missan	50.6	43.3	6.2	26.3	58.7	15.0	282	ميسان		
Albasrah	51.0	42.2	6.9	15.6	71.0	13.1	805	الحصرة		
Other Governorates	57.4	35.5	7.1	20.8	62.5	16.6	8700	باقي المحافظات		
Duhuk	67.5	24.5	8.0	40.3	40.3	19.4	306	دهوك		
Suleimaniyah	71.1	17.4	11.4	28.7	42.9	28.3	581	السليمانية		
Erbil	72.1	18.9	8.8	36.2	47.6	16.0	510	اربيل		
Kurdistan Governorates	70.7	19.5	9.7	34.0	44.1	21.9	1397	مافظات إقليم كردستان		
Iraq Total	59.2	33.3	7.4	22.6	60.0	17.3	10097	إجمالي العراق		

جدول 2.8: نسبة النساء (15 - 49) سنة السابق لهن الزواج اللاتي يعانين من بعض الامراض
Table 8.2: Percentage of ever-married women (15 - 49) who suffer from some diseases

	العمر	15 - 19	20 - 24	25 - 29	30 - 34	35 - 39	40 - 44	45 - 49	البيئة حضر	ريف	المحافظات	نينوى	كركوك	ديالى	الانبار	بغداد	بابل	كربلاء	واسط	صلاح الدين	التحف	الفادسية	المتن	ذي قار	ميسان	البصرة	باقي المحافظات	دهوك	السليمانية	اربيل	محافظات إقليم كردستان	إجمالي العراق
Age	15 - 19	0.0	1.4	1.2	1.2	2.0	8.2	8.2	Urban	Rural	Nainwa	Kirkuk	Diyala	Anbar	Baghdad	Babil	Karbala	Wasit	Salahaldin	Najaf	Qadissya	Almuthana	Thi-Qar	Missan	Albasrah	Other Governorates	Duhuk	Suleimaniyah	Erbil	Kurdistan Governorates	Iraq Total	
Diabetes السكري	0.0	1.4	1.2	1.2	2.0	8.2	8.2	3.5	1.7	1.9	0.3	2.9	1.4	5.4	2.7	2.6	1.8	1.7	3.0	2.0	1.5	1.5	2.1	4.8	3.1	1.8	3.1	1.9	2.4	3.0		
Hypertension ارتفاع ضغط الدم	1.4	2.0	3.6	6.3	8.3	15.2	20.6	8.6	7.3	5.5	4.0	8.1	13.0	9.8	10.3	10.6	7.3	7.0	7.9	8.0	9.1	9.4	3.7	8.9	8.5	6.9	8.1	4.3	6.4	8.2		
Asthma حساسية صدرية ربو	1.2	0.8	1.4	2.7	3.6	3.9	4.6	2.7	2.6	2.1	2.6	2.6	3.6	2.7	3.0	3.3	2.3	4.7	5.5	5	2.8	3.9	1.2	2.9	2.9	2.4	1.3	0.6	1.3	2.6		
Cardiac diseases أمراض القلب	0.0	0.4	.5	1.1	1.4	3.4	3.6	1.6	1.2	1.9	0.0	2.4	2.6	1.5	2.4	.8	1.3	1.5	1.4	0.2	0.5	2.7	0.4	1.0	1.5	.6	2.1	1.2	1.4	1.5		
Arthritis التهاب المفاصل	0.4	1.2	3.1	4.9	8.8	15.3	18.9	7.8	7.0	5.5	2.3	9.5	11.5	7.6	11.7	10.5	6.9	11.4	8.7	4.9	2.9	11.5	1.8	6.4	7.8	8.6	9.7	1.8	6.6	7.6		
Kidney disease أمراض الكلى	2.3	1.4	2.5	3.4	3.8	3.8	6.0	3.3	3.2	1.5	0.4	3.6	2.5	2.3	3.0	6.6	2.0	4.1	6.2	2.8	1.4	2.4	0.6	3.0	2.7	5.6	10.2	4.2	7.0	3.3		
Stomach Inflammation/duodenal ulcer التهاب المعدة /قرحة الاثني عشر	0.8	1.3	1.8	1.5	3.4	4.5	5.8	2.6	3.1	1.4	1.3	3.3	2.6	2.3	4.2	5.2	3.3	5.7	2.3	2.3	2.2	5.1	0.6	2.2	2.8	2.7	3.9	1.2	2.6	2.7		
Anemia فقر الدم (البيما)	5.7	5.6	5.8	4.8	5.8	5.3	5.5	4.9	7.0	4.3	0.1	5.7	6.8	2.2	11.8	11.6	5.1	9.4	6.3	2.6	10.7	16.0	4.0	2.5	5.6	11.7	3.7	1.9	4.8	5.5		
Other disease (except Cancer) أي مرض آخر ما عدا السرطان	0.1	0.6	1.1	1.2	1.2	1.3	1.4	0.8	1.7	1.3	0.0	0.7	1.6	0.4	3.2	0.3	0.4	0.5	2.0	0.4	0.5	1.4	0.8	0.3	0.9	2.1	1.0	3.0	2.0	1.9		
النساء (15 - 49) سنة السابق لهن الزواج	614	1433	1851	1830	1717	1466	1185	7125	2972	978	414	410	470	2100	615	332	353	459	418	340	210	515	282	805	8700	306	581	510	1397	10097		
النساء (15 - 49) سنة السابق لهن الزواج	614	1433	1851	1830	1717	1466	1185	7125	2972	978	414	410	470	2100	615	332	353	459	418	340	210	515	282	805	8700	306	581	510	1397	10097		

جدول 3.8: نسبة النساء (15 - 49) سنة السابق لهن الزواج اللاتي أعين مولودا حيا خلال الخمس سنوات السابقة على المسح المنزلية في أحيائهن يسقط الرحم ونسبة من سبعين لتلقي مشورة صحية من قبل طبيب
Table 8.3: Percentage of ever-married women (15 - 49) with a live birth during the past 5 years suspected to have uterus prolapsed and % of those who sought medical consultation by doctor

العمر	15 - 19	20 - 24	25 - 29	30 - 34	35 - 39	40 - 44	45 - 49	مكان الإقامة حضر	ريف	النساء (15 - 49) سنة السابق لهن الزواج اللاتي أعين مولودا حيا خلال الخمس سنوات السابقة على المسح المنزلية في أحيائهن يسقط الرحم ونسبة من سبعين لتلقي مشورة صحية من قبل طبيب	النساء (15 - 49) سنة السابق لهن الزواج اللاتي أعين مولودا حيا خلال الخمس سنوات السابقة على المسح المنزلية في أحيائهن يسقط الرحم ونسبة من سبعين لتلقي مشورة صحية من قبل طبيب
15 - 19	15.8	17.4	16.2	19.5	17.9	23.9	25.1	Urban	Rural	15.8	17.4
20 - 24	17.4	1132	1552	1415	1076	576	110	4194	1988	69.6	71.5
25 - 29	16.2	1552	1415	1076	576	110	4194	1988	66.7	74.3	
30 - 34	19.5	1415	1076	576	110	4194	1988	66.7	74.3	73.8	
35 - 39	17.9	1076	576	110	4194	1988	66.7	74.3	70.0	75.3	
40 - 44	23.9	576	110	4194	1988	66.7	74.3	70.0	75.3	87.0	
45 - 49	25.1	110	4194	1988	66.7	74.3	70.0	75.3	87.0	34.6	
Area	17.9	19.2	19.6	18.9	17.2	16.6	11.8	14.0	30.0	14.9	
Urban	17.9	19.2	19.6	18.9	17.2	16.6	11.8	14.0	30.0	14.9	
Rural	19.2	19.6	18.9	17.2	16.6	11.8	14.0	30.0	14.9	14.9	
None	19.6	18.9	17.2	16.6	11.8	14.0	30.0	14.9	14.9	14.9	
Primary	18.9	17.2	16.6	11.8	14.0	30.0	14.9	14.9	14.9	14.9	
Intermediate	17.2	16.6	11.8	14.0	30.0	14.9	14.9	14.9	14.9	14.9	
Preparatory	16.6	11.8	14.0	30.0	14.9	14.9	14.9	14.9	14.9	14.9	
Diploma	11.8	14.0	30.0	14.9	14.9	14.9	14.9	14.9	14.9	14.9	
University +	14.0	30.0	14.9	14.9	14.9	14.9	14.9	14.9	14.9	14.9	
Non-Standard	30.0	14.9	14.9	14.9	14.9	14.9	14.9	14.9	14.9	14.9	
Live births	1-2	3-4	5+	1-2	3-4	5+	1-2	3-4	5+	2-1	
1-2	14.9	2343	2120	1719	819	610	68.9	1133	190	368	
3-4	19.6	2120	1719	819	610	68.9	1133	190	368	416	
5+	21.4	1719	819	610	68.9	1133	190	368	416	416	
**	23.2	819	610	68.9	1133	190	368	416	416	416	
Kurdistan Governorates	23.2	819	610	68.9	1133	190	368	416	416	416	
Iraq Total	18.3	6182	68.9	1133	190	368	416	416	416	416	

جدول 6.8: نسبة النساء (15 - 49) سنة السابق لهن الزواج واللاتي أنجبن مولودا حيا خلال الخمس سنوات السابقة على المسح ويعانين من عدم التحكم في الإدرار ولم يسعين لتلقي المشورة الصحية حسب السبب

Table 8.6: Percentage of ever-married women (15 - 49) with a live birth during past 5 years suffering incontinence and didn't seek medical advice by reason behind this

Area	Urban	10.2	27.5	.8	19.2	1.8	45.5	.5	2.8	3.5	150	حضر	مكان الإقامة
	Rural	8.2	30.5	3.8	12.9	6.6	40.5	3.6	6.0	3.3	128	ريف	
Governorates	Other Governorates	9.9	29.7	2.1	15.3	4.2	43.4	2.0	4.2	2.5	238	باقي المحافظات	المحافظات
	Kurdistan Governorates	5.3	24.0	2.6	22.7	2.7	41.4	2.0	5.0	8.6	39	اقليم كردستان	مافظات اقليم كردستان
Obtained any certificate	Yes	7.1	23.9	1.8	20.7	4.0	48.6	2.3	4.0	3.0	144	نعم	حاصلة على شهادة
	No	11.6	34.3	2.6	11.6	4.0	37.3	1.6	4.6	3.8	134	لا	
Iraq Total		9.3	28.9	2.2	16.3	4.0	43.2	2.0	4.3	3.4	277		إجمالي العراق

جدول 7.8: نسبة السيدات في عمر (15 - 49) سنة السابق لهن الزواج واللاتي أنجبن مولودا حيا خلال الخمس سنوات السابقة على المسح اللاتي عانين من حرقان في الإدرار واللاتي عانين من إفرازات مهبلية حادة خلال الثلاثة أشهر السابقة على المسح ونسبة من يعانين من بعض الأعراض الأخرى المصاحبة للإفرازات المهبلية

Table 8.7: Percentage of ever-married women (15 - 49) with a live birth during past 5 years who suffer burning while urinating & % who suffer excessive vaginal discharge in past 3 months, % of the later who suffer some more problems

Age	15 - 19	25.8	13.7	321	82.4	68.5	55.6	44	15 - 19	العمر
	20 - 24	19.4	11.8	1132	67.6	69.1	67.5	133	20 - 24	
	25 - 29	21.7	16.1	1552	68.2	63.2	65.3	250	25 - 29	
	30 - 34	22.8	16.8	1415	64.8	65.4	71.4	237	30 - 34	
	35 - 39	22.4	15.2	1076	73.6	70.6	69.1	164	35 - 39	
	40 - 44	24.0	15.1	576	81.7	50.1	60.2	87	40 - 44	
	45 - 49	24.4	16.2	110	89.6	78.5	86.7	18	45 - 49	
Area	Urban	22.3	14.8	4194	69.1	63.7	66.3	622	حضر	مكان الإقامة
	Rural	21.8	15.6	1988	73.4	68.2	69.2	310	ريف	
Governorates	Other Governorates	21.5	13.4	5362	72.4	61.6	68.1	718	باقي المحافظات	المحافظات
	Kurdistan Governorates	25.9	26.1	819	64.2	77.2	64.6	214	مافظات اقليم كردستان	
Live births	1 - 2	20.9	14.0	2343	68.2	69.2	69.7	327	2 - 1	مولود حي
	3 - 4	22.6	15.8	2120	69.1	61.8	64.0	335	4 - 3	
	5 +	23.1	15.7	1719	75.2	64.7	68.5	271	+ 5	
Iraq Total		22.1	15.1	6182	70.5	65.2	67.3	932		إجمالي العراق

جدول 8.4: نسبة النساء (15 - 49) سنة السابق لهن الزواج واللاتي أنجبن مولودا حيا خلال الخمس سنوات السابقة على المسح المشبهة في إصابتهم بسقوط الرحم واللاتي لم يسعين لتلقي المشورة الصحية حسب السبب

Table 8.4: Percentage of ever-married women (15 - 49) with a live birth during past 5 years suspected to have uterus prolapsed who didn't seek medical consultation by the reason

Area	Urban	9.0	19.4	1.6	23.7	2.2	45.2	1.0	7.0	3.8	175	حضر	مكان الإقامة
	Rural	13.5	33.0	5.7	7.9	4.2	41.1	1.9	6.6	2.1	100	ريف	
Governorates	Other Governorates	12.0	24.6	3.0	19.8	3.0	42.1	1.2	7.2	2.4	239	باقي المحافظات	المحافظات
	Kurdistan Governorates	1.4	22.5	3.5	5.4	2.2	54.7	2.7	4.6	8.7	35	مافظات اقليم كردستان	
Obtained any certificate	Yes	12.2	16.7	2.4	19.9	4.1	47.0	1.0	8.1	3.5	137	نعم	حاصلة على شهادة
	No	9.2	31.9	3.8	16.1	1.7	40.3	1.7	5.6	2.9	138	لا	
Iraq Total		10.7	24.3	3.1	18.0	2.9	43.7	1.4	6.9	3.2	275		إجمالي العراق

جدول 8.5: نسبة النساء (15 - 49) سنة السابق لهن الزواج واللاتي أنجبن مولودا حيا خلال الخمس سنوات السابقة على المسح ويعانين من عدم التحكم في الإدرار ونسبة من سعين لتلقي مشورة صحية من هؤلاء حسب مقدم المشورة

Table 8.5: Percentage of ever-married women (15 - 49) with a live birth during the past 5 years who suffer incontinence and % of those who sought medical advice by personnel they counseled

Age	15 - 19	10.4	321	40.3	3.2	1.9	16.8	2.6	1.9	38.5	34	15 - 19	العمر
	20 - 24	9.2	1132	59.9	6.2	0.8	0.0	4.3	1.5	35.1	104	20 - 24	
	25 - 29	9.9	1552	52.1	4.5	1.1	0.7	1.2	0.9	46.4	154	25 - 29	
	30 - 34	10.4	1415	53.5	3.1	4.8	1.4	5.0	0.6	39.0	147	30 - 34	
	35 - 39	11.6	1076	41.3	3.7	3.2	0.0	0.5	0.6	53.6	125	35 - 39	
	40 - 44	11.2	576	53.1	3.1	7.4	0.0	3.5	1.4	42.0	64	40 - 44	
	45 - 49	18.3	110	64.0	5.1	0.0	9.2	0.0	0.0	25.0	20	45 - 49	
Area	Urban	9.3	4194	56.1	4.4	2.3	2.1	3.3	0.9	38.2	392	حضر	مكان الإقامة
	Rural	12.9	1988	44.3	3.7	3.8	0.8	1.8	1.0	49.8	257	ريف	
Governorates	Other Governorates	10.1	5362	53.1	4.4	2.7	0.8	1.5	1.0	43.9	542	باقي المحافظات	المحافظات
	Kurdistan Governorates	12.9	819	43.1	2.6	4.3	5.8	8.7	0.4	37.0	106	اقليم كردستان	مافظات اقليم كردستان
Obtained any certificate	Yes	9.3	3950	55.2	3.4	2.7	1.7	2.9	0.4	39.2	366	نعم	حاصلة على شهادة
	No	12.7	2232	46.6	5.0	3.2	1.5	2.4	1.7	47.4	283	لا	
Iraq Total		10.5	6182	51.5	4.1	2.9	1.6	2.7	0.9	42.8	648		إجمالي العراق

جدول 11.8: نسبة السيدات في عمر (15 - 49) سنة السابق لهن الزواج اللاتي عانين من أي عرض متعلق بالدورة الشهرية خلال الثلاثة شهور السابقة على المسح واللاتي

سعين لتلقي مشورة صحية حسب مقدم المشورة

Table 8.11: Percentage of ever-married women (15 - 49) with a problem in menstruation period during past 3 months by whether they sought medical advice by personnel they counseled

العمر	Age	المشاكل									عدد النساء Number of women
		طبيب Doctor	ممرضة مدربة Trained nurse	صيدلي Pharmacist	قابلة midwife	علاج ذاتي Self cure	أقارب Relatives	آخرون Other	لا أحد None	عدد النساء Number of women	
19 - 15	15 - 19	49.1	1.3	3.4	0.0	1.1	1.4	1.6	46.3	83	19 - 15
24 - 20	20 - 24	56.5	8.6	5.1	2.1	4.5	1.0	4.0	32.3	206	24 - 20
29 - 25	25 - 29	59.3	5.2	6.5	0.1	0.9	6.8	3.7	33.2	320	29 - 25
34 - 30	30 - 34	60.3	5.1	7.6	1.5	4.9	3.3	4.4	29.3	349	34 - 30
39 - 35	35 - 39	62.5	3.6	9.3	0.0	1.9	1.7	2.0	33.8	333	39 - 35
44 - 40	40 - 44	65.4	5.4	4.4	4.8	5.6	2.0	2.6	25.4	370	44 - 40
49 - 45	45 - 49	59.8	6.6	8.1	0.5	4.3	0.8	2.0	32.5	308	49 - 45
مكان الإقامة	Urban	62.7	5.5	7.5	1.8	4.1	2.8	2.3	29.5	1424	الحضر
	Rural	54.9	5.0	4.9	0.7	2.1	2.2	5.0	36.7	547	الريف
	None	56.9	3.7	5.3	1.4	2.2	0.9	4.4	34.5	682	بدون شهادة
	Primary	61.0	5.3	5.7	1.6	3.6	4.3	2.9	30.5	692	ابتدائي
مستوى التعليم	Intermediate	58.9	6.1	5.8	0.0	4.1	1.6	2.8	33.7	205	متوسطة
	Preparatory	70.7	4.8	16.3	3.9	7.7	5.2	2.3	22.2	110	إعدادية
	Diploma	70.0	10.6	9.4	0.0	5.5	0.8	0.9	22.4	121	دبلوم
	University +	64.5	9.4	13.1	3.3	4.7	3.7	0.0	31.1	127	جامعي
Non-Standard	52.5	4.0	0.0	0.6	2.2	3.6	1.6	40.7	33	تعليم غير نظامي	
عدد الولادات الحية	None	76.4	5.0	1.8	0.0	5.6	1.2	4.6	21.5	203	لا يوجد
	1 - 2	54.8	4.3	8.5	0.9	3.7	3.4	2.3	35.7	510	1 - 2
	3 - 4	65.0	6.8	9.6	0.9	2.9	2.6	2.9	27.2	615	3 - 4
	5 +	55.7	4.9	4.3	3.0	3.5	2.6	3.2	35.4	643	5 +
المحافظات	Nainwa	48.1	0.0	5.6	0.0	6.2	0.0	0.4	45.8	190	نينوى
	Kirkuk	97.0	9.7	13.2	0.4	4.2	9.2	2.3	1.9	34	كركوك
	Diyala	48.3	2.7	4.4	0.0	4.2	7.7	1.8	41.1	101	ديالى
	Anbar	57.2	0.3	4.3	1.0	0.5	0.8	6.4	33.4	153	الانبار
	Baghdad	69.3	13.0	12.3	5.7	6.2	7.4	2.5	19.0	402	بغداد
	Babil	56.6	4.3	0.0	0.0	5.0	2.8	2.4	35.3	89	بابل
	Karbala	66.7	0.0	12.4	0.0	3.1	0.0	0.0	29.5	121	كربلاء
	Wasit	53.4	1.2	0.4	0.0	1.1	6.3	0.2	40.8	41	واسط
	Salahaldin	67.5	4.5	1.9	0.9	2.0	0.9	1.0	28.7	69	صلاح الدين
	Najaf	64.8	0.0	6.2	0.0	0.0	1.1	0.0	29.4	76	النجف
	Qadissya	44.6	0.0	28.6	0.0	4.9	.8	0.0	51.3	61	القادسية
	Almuthana	47.2	3.7	4.1	0.0	2.2	1.3	6.2	45.3	43	المتن
	Thi-Qar	68.9	27.2	2.0	0.0	0.9	0.3	1.0	30.1	121	ذي قار
	Missan	48.5	0.0	1.0	0.0	0.0	0.3	0.0	50.5	54	ميسان
	Albasrah	48.0	0.0	1.0	0.0	6.4	1.0	0.8	50.0	77	البصرة
	Other Governorates	60.2	6.2	7.3	1.5	3.9	3.1	1.9	32.8	1633	باقي المحافظات
	Duhuk	60.6	1.5	0.0	0.0	4.8	0.0	33.9	2.1	71	دهوك
	Suleimaniyah	61.2	0.7	4.0	0.1	0.2	0.5	0.7	35.9	187	السليمانية
	Erbil	66.0	3.4	7.7	5.0	4.8	0.3	3.9	20.4	79	اربيل
Kurdistan Governorates	62.2	1.5	4.0	1.2	2.2	0.3	8.5	25.1	337	محافظات إقليم كردستان	
Iraq Total	60.5	5.4	6.8	1.5	3.6	2.6	3.0	31.5	1970	إجمالي العراق	

جدول 10.8: نسب النساء (15 - 49) سنة السابق لهن الزواج اللاتي عانين من أي عرض متعلق بالدورة الشهرية خلال الثلاثة شهور السابقة على المسح حسب المشكلة

Table 8.10: Percentage of ever-married women (15 - 49) who suffer a problem with menstruation period during past 3 months by problem

العمر	Age	المشاكل						عدد النساء Number of women
		نزيف الدورة (مدة الدورة دام أكثر من 7 أيام Duration of period >7days (P3M)	كثافة الدورة بشكل غير معتاد Unusually heavy period (P3M)	الم حاد Excessive disabling painful period (P3M)	الدورة غير منتظمة Irregular timing of period (P3M)	نسبة المشاكل خلال فترة الحيض % with a problem with menstruation period	عدد النساء Number of women	
15 - 19	15 - 19	7.6	7.1	13.9	11.8	19.3	614	15 - 19
20 - 24	20 - 24	6.1	5.2	12.1	12.3	17.9	1433	20 - 24
25 - 29	25 - 29	6.6	6.1	14.0	14.7	21.0	1851	25 - 29
30 - 34	30 - 34	9.1	8.2	15.2	15.7	22.1	1830	30 - 34
35 - 39	35 - 39	7.2	8.8	13.2	15.0	21.4	1717	35 - 39
40 - 44	40 - 44	11.6	10.6	14.2	20.4	26.1	1466	40 - 44
45 - 49	45 - 49	9.3	9.1	13.2	19.4	26.0	1185	45 - 49
مكان الإقامة	Urban	8.5	7.8	13.5	16.5	22.6	7125	حضر
	Rural	7.7	8.5	14.4	14.9	21.5	2972	ريف
	None	8.0	8.7	14.0	17.6	24.5	1086	None
	1 - 2	6.8	6.4	13.9	15.3	21.3	2895	1 - 2
	3 - 4	7.9	7.3	13.5	16.5	22.3	3075	3 - 4
المحافظات	5 +	10.0	9.8	13.7	15.7	22.3	3041	5 +
	Nainwa	7.2	6.7	12.3	13.6	22.9	978	نينوى
	Kirkuk	4.0	4.0	3.2	7.9	9.5	414	كركوك
	Diyala	8.3	11.5	16.2	19.1	28.0	410	ديالى
	Anbar	12.5	13.2	23.5	28.9	40.4	470	الانبار
	Baghdad	8.4	4.5	10.5	16.6	20.5	2100	بغداد
	Babil	6.0	8.8	9.0	11.5	17.4	615	بابل
	Karbala	15.0	19.2	33.3	27.9	43.3	332	كربلاء
	Wasit	4.2	4.6	9.2	8.9	13.0	353	واسط
	Salahaldin	6.3	7.7	13.2	10.3	17.3	459	صلاح الدين
	Najaf	3.9	4.7	12.0	12.5	21.7	418	النجف
	Qadissya	6.9	7.1	15.7	12.4	20.4	340	القادسية
	Almuthana	3.9	4.0	17.4	13.1	23.3	210	المتن
	Thi-Qar	15.5	16.8	23.6	21.5	27.0	515	ذي قار
	Missan	8.4	6.8	13.1	14.5	22.3	282	ميسان
	Albasrah	4.6	4.0	7.4	9.3	11.3	805	البصرة
	Other Governorates	7.8	7.4	13.1	15.2	21.5	8700	باقي المحافظات
	Duhuk	6.4	7.9	13.5	22.0	27.0	306	دهوك
	Suleimaniyah	15.2	15.6	23.8	28.8	35.6	581	السليمانية
Erbil	10.0	10.2	12.4	12.1	17.0	510	اربيل	
Kurdistan Governorates	11.4	12.0	17.4	21.2	26.9	1397	محافظات إقليم كردستان	
Iraq Total	8.3	8.0	13.7	16.0	22.3	10097	إجمالي العراق	

جدول 8.12: نسبة النساء (15 - 49) سنة السابق لهن الزواج اللاتي يعانين من مشكلة أثناء فترة الحيض خلال الثلثة شهور السابقة على المسح واللتي لم يسهن اللقي مشورة صحية حسب السبب
Table 8.12: Percentage of ever-married women (15 - 49) with a problem in menstruation period during P3M who didn't seek medical advice by reason

Age	لا تعتقد ان ذلك يساعد Doesn't think it helps		التكلفة عالية High cost		الخدمة غير متوفرة Service not available		مشغولة Busy		الزوج مشغول Husband busy		المشكلة لا تستدعي No big deal		صعوبة الوصول للخدمة Service inaccessible		مخجبة Shy		اخرى Other		عدد النساء Number of women	العمر
	15 - 19	20 - 24	25 - 29	30 - 34	35 - 39	40 - 44	45 - 49	Urban	Rural	Other Governorates	Kurdistan Governorates	Yes	No	Yes	No	Yes	No	Yes		
15 - 19	8.7	16.4	0.0	20.6	9.7	45.3	2.4	0.3	7.7	39	15 - 19									
20 - 24	8.0	10.7	2.4	10.9	4.9	38.9	3.0	5.0	4.8	67	20 - 24									
25 - 29	14.5	20.5	1.7	13.8	0.2	31.1	5.0	0.2	3.0	106	25 - 29									
30 - 34	9.5	19.8	1.8	14.3	3.7	42.3	5.0	1.6	2.5	102	30 - 34									
35 - 39	7.1	24.6	3.7	11.7	1.1	24.3	2.2	5.3	1.5	113	35 - 39									
40 - 44	6.3	17.8	1.2	22.7	0.0	37.0	2.2	1.5	2.5	94	40 - 44									
45 - 49	19.2	21.1	0.5	12.3	2.4	27.6	4.2	0.1	2.9	100	45 - 49									
Area	Urban	9.6	16.6	1.0	15.2	1.8	35.3	1.3	2.7	2.4	420	حضر								
	Rural	13.2	25.6	3.5	13.7	3.6	30.5	8.3	0.7	4.3	200	ريف								
Governorates	Other Governorates	12.1	19.3	1.9	12.8	2.6	36.1	3.8	2.3	2.6	536	بالمى المحافظات								
	Kurdistan Governorates	2.6	20.6	1.3	26.6	7	18.7	1.8	0.6	5.6	85	مقاطعات اقليم كردستان								
Obtained any certificate	Yes	10.3	15.9	1.9	17.0	2.5	39.2	1.9	3.1	2.0	372	حاصلة على شهادة نعم								
	No	11.5	24.8	1.6	11.3	2.2	25.7	6.0	0.5	4.6	249	لا								
Iraq Total		10.8	19.5	1.8	14.7	2.4	33.8	3.6	2.1	3.0	621	أجمالي العراق								

جدول 8.13: Percent distribution of ever-married women (15 - 49) according to place they usually go for health check-up and % who usually go to Health Institution (Public, Private)

Age	مكان تلقي الرعاية الصحية Usual place woman seek care							النساء (15 - 49) سنة السابق لهن الزواج Ever-married women (15 - 49)	العمر
	15 - 19	20 - 24	25 - 29	30 - 34	35 - 39	40 - 44	45 - 49		
15 - 19	21.4	19.7	1.6	53.3	0.6	2.1	1.3	614	15 - 19
20 - 24	22.6	18.0	1.1	54.7	0.6	1.8	1.1	1433	20 - 2
25 - 29	23.5	18.8	3.4	50.2	1.0	2.0	1.2	1851	25 - 2
30 - 34	24.2	19.3	2.5	50.2	1.3	1.2	1.4	1830	30 - 3
35 - 39	21.4	22.1	2.7	48.2	1.1	2.2	2.4	1717	35 - 3
40 - 44	21.8	25.4	3.3	45.6	1.1	1.6	1.2	1466	40 - 4
45 - 49	19.2	23.5	4.1	49.1	1.7	1.8	0.5	1185	45 - 4
Area	Urban	22.7	20.7	3.2	49.3	0.9	1.2	959	حضر
	Rural	21.3	21.3	1.7	51.3	1.4	1.9	95.4	ريف
None	20.9	25.2	2.8	45.1	1.6	2.2	2.1	94.1	بدون شهادة
Primary	24.0	20.4	2.5	49.0	0.8	2.1	1.1	96.0	ابتدائي
Intermediate	26.8	16.9	3.6	50.3	1.0	0.4	1.0	97.6	متوسطة
Preparatory	17.7	18.7	2.3	57.8	0.0	2.5	1.0	96.5	إعدادية
Diploma	19.6	13.1	2.8	63.7	0.2	0.5	0.1	99.2	داثوم
University +	14.2	14.0	2.6	66.8	1.3	0.7	0.5	97.5	جامعي
Non-Standard	32.3	21.4	0.3	44.1	0.4	1.0	0.5	98.0	تعليم غير نظامي
Nainwa	22.4	21.7	0.3	53.6	0.6	0.7	0.8	98.0	نينوى
Kirkuk	47.9	22.5	0.0	26.1	0.1	2.2	1.2	96.4	كركوك
Diyala	11.5	17.1	0.4	68.6	1.0	0.3	1.0	97.6	ديالى
Anbar	10.2	14.9	0.1	73.7	0.1	0.3	0.7	98.9	الانبار
Baghdad	22.3	26.8	2.8	44.3	0.9	2.4	0.5	96.2	بغداد
Babil	34.3	11.5	0.4	48.5	0.0	1.0	4.3	94.7	بابل
Karbala	31.5	10.0	0.9	52.2	2.0	2.5	0.9	94.6	كربلاء
Wasit	6.6	20.9	0.0	65.8	0.3	3.9	2.4	93.3	واسط
Salahaddin	8.9	28.4	4.4	56.4	1.5	0.2	0.3	98.0	صلاح الدين

جدول 14.8: نسبة السيدات في عمر (15 - 49) سنة السابق لهن الزواج اللاتي ذكرن بعض الشياء التي تمثل عائق كبير أمامهن بحول دون حصولهن على رعاية طبية
 Table 8.14: Percentage of ever-married women (15 - 49) who declared some obstacles that prevent them from receiving medical care/treatment, I-WISH 2011

		معرفة أين تذهب Knowing where to go	الحصول على إذن الذهاب Getting a permission	الظرف الأمني Security circumstances	الحصول على المال Getting money	بعد المسافة Far distance	الانقطاع عن المواصلات Having to take transportation	عدد النساء Number of women		
Age	15 - 19	8.4	16.5	33.9	42.4	33.2	29.2	614	15 - 19	العمر
	20 - 24	11.2	17.1	32.9	40.5	31.5	30.6	1433	20 - 24	
	25 - 29	10.4	15.6	29.3	39.4	31.1	30.1	1851	25 - 29	
	30 - 34	10.5	15.5	32.0	42.8	33.4	30.0	1830	30 - 34	
	35 - 39	12.0	15.8	32.3	43.5	34.6	33.8	1717	35 - 39	
	40 - 44	11.6	12.0	31.5	43.4	32.8	31.1	1466	40 - 44	
	45 - 49	11.1	11.2	33.8	40.9	30.8	28.9	1185	45 - 49	
Area	Urban	9.2	12.4	32.9	37.3	24.7	24.6	7125	حضر	مكان الإقامة
	Rural	15.2	20.8	29.6	52.7	51.1	45.4	2972	ريف	
	None	15.2	19.3	30.7	54.3	41.6	38.4	3531	بدون شهادة	
Highest certificate obtained	Primary	9.5	14.0	32.5	40.8	30.5	30.1	3855	ابتدائي	
	Intermediate	8.6	12.1	29.5	30.7	24.4	21.6	1077	متوسطة	أعلى شهادة
	Preparatory	6.6	10.2	41.7	24.7	28.2	27.3	439	إعدادية	حصلت
	Diploma	6.1	8.1	32.4	21.8	18.7	15.0	529	دبلوم	عليها
	University + Non-Standard	5.5	6.8	33.3	20.9	19.9	20.7	560	جامعي	
Governorate	Nainwa	7.1	4.1	38.9	40.2	27.7	21.8	978	نينوى	المحافظات
	Kirkuk	1.4	5.0	13.1	12.7	14.6	14.6	414	كركوك	
	Diyala	19.0	14.0	28.6	35.3	34.3	35.3	410	ديالى	
	Anbar	10.0	26.1	44.2	35.3	30.7	26.9	470	الانبار	
	Baghdad	9.4	17.9	55.7	45.4	35.5	35.7	2100	بغداد	
	Babil	7.6	10.2	18.3	37.1	32.9	30.9	615	بابل	
	Karbala	17.4	17.2	24.8	37.8	33.8	29.9	332	كربلاء	
	Wasit	7.0	6.5	13.7	45.7	31.5	25.5	353	واسط	
	Salahaldin	16.3	20.1	46.2	48.0	40.6	33.1	459	صلاح الدين	
	Najaf	2.3	5.6	47.5	48.8	33.2	40.7	418	النجف	
	Qadissya	1.6	6.8	1.6	55.5	42.2	37.8	340	القادسية	
	Almuthana	29.0	33.0	22.1	56.8	52.8	47.5	210	المتن	
	Thi-Qar	5.5	24.9	17.7	57.2	39.0	36.1	515	ذي قار	
	Missan	21.6	9.7	13.3	42.2	25.8	43.3	282	ميسان	
**	Albasrah	11.6	15.5	31.3	45.7	27.1	27.7	805	البعرة	
	Other Governorates	9.9	14.3	34.6	43.0	32.9	31.7	8700	باقي المحافظات	
	Duhuk	18.0	18.0	7.7	37.8	35.6	34.1	306	دهوك	
	Suleimaniyah	7.8	9.5	11.6	27.2	23.1	16.0	581	السليمانية	
	Erbil	28.2	27.8	23.5	41.5	35.3	29.4	510	اربيل	
**	Kurdistan Governorates	17.5	18.0	15.1	34.7	30.3	24.9	1397	محافظات إقليم كردستان	
Iraq Total		11.0	14.8	31.9	41.8	32.5	30.7	10097		إجمالي العراق

Iraq Total		22.3	20.9	2.7	49.9	1.1	1.8	1.4	95.8	43.1	52.6	10097
	Najaf	14.8	20.2	0.6	62.7	0.3	0.2	1.2	98.3	35.0	63.3	418
	Qadissya	20.0	18.1	0.2	58.6	1.2	1.8	0.1	96.9	38.1	58.8	340
	Almuthana	2.5	35.4	0.0	59.0	1.4	1.6	0.2	96.9	37.9	59.0	210
	Thi-Qar	22.0	18.4	0.7	57.5	0.0	1.0	0.5	98.6	40.4	58.2	515
	Missan	53.3	24.9	0.3	18.4	2.3	0.6	0.3	96.8	78.1	18.6	282
**	Albasrah	32.2	17.0	0.4	42.9	0.8	4.5	2.2	92.5	49.2	43.3	805
	Other Governorates	23.2	21.1	1.1	50.9	0.8	1.7	1.1	96.4	44.3	52.1	8700
	Duhuk	21.5	20.7	2.9	51.4	2.0	0.2	1.4	96.5	42.2	54.3	306
	Suleimaniyah	16.7	17.8	26.5	30.9	1.0	4.0	3.1	91.9	34.5	57.4	581
	Erbil	13.1	20.6	2.7	52.8	6.1	0.9	3.7	89.2	33.7	55.5	510
**	Kurdistan Governorates	16.4	19.5	12.6	43.4	3.1	2.0	3.0	91.9	35.9	56.0	1397
Iraq Total		22.3	20.9	2.7	49.9	1.1	1.8	1.4	95.8	43.1	52.6	10097

مركز رعاية صحية أولي
 Primary health care center
 مستشفى حكومي
 Gov. hospital
 مستشفى أهلي
 NGO Hospital
 عيادة خاصة
 Private clinic
 في المنزل
 At home
 عيادة طبية شعبية
 Traditional health clinic
 أخرى / لا أعرف
 Other / D.K / Unsure
 % who usually go to HI
 % who usually go to a public HI
 % who usually go to private HI
 النساء (15 - 49) سنة السابق لهن الزواج
 Ever-married women (15 - 49)
 النجف
 القادسية
 المتن
 ذي قار
 ميسان
 البصرة
 باقي المحافظات
 دهوك
 السليمانية
 اربيل
 محافظات إقليم كردستان

جدول 2.9: نسبة النساء (15-49) سنة السابق لهن الزواج اللاتي أصبن بالأمراض المنقولة جنسياً خلال 12 شهر الماضية للمسيح
Table 9.2: Percentage of ever-married women (15 - 49) who were infected with any STD during the past 12 months by STD

	نسبة اللاتي أصبن بأي مرض % infected with any disease	عدد النساء Number of women			
			العمر	مكان الإقامة	
Age	15 - 19	614	15 - 19		
	20 - 24	1433	20 - 24		
	25 - 29	1851	25 - 29		
	30 - 34	1830	30 - 34		
	35 - 39	1717	35 - 39		
Area	Urban	7125	حضر	مكان الإقامة	
	Rural	2972	ريف		
	None	3531	بدون شهادة		
	Primary	3855	ابتائي		
	Intermediate	1077	متوسطة		
Highest certificate obtained	Preparatory	439	اعدادي	أعلى شهادة حصلت عليها	
	Diploma	529	دبلوم		
	University +	560	جامعي فأعلى+		
	Non-Standard	106	تعليم غير نظامي		
	Governorate	Nainwa	978	نينوى	المحافظات
Kirkuk		414	كركوك		
Diyala		410	ديالى		
Anbar		470	الانبار		
Baghdad		2100	بغداد		
Babil		615	بابل		
Karbala		332	كربلاء		
Wasit		353	واسط		
Salahaldin		459	صلاح الدين		
Najaf		418	النجف		
Qadissya		340	القادسية		
Almuthana		210	المتن		
Thi-Qar		515	ذي قار		
Missan		282	ميسان		
Albasrah		805	البصرة		
**		Other Governorates	8700	باقي المحافظات	
Duhuk		306	دهوك	محافظة اقليم كردستان	
Suleimaniyah		581	السليمانية		
Erbil		510	اربيل		
**	Kurdistan Governorates	1397	محافظة اقليم كردستان		
Iraq Total	7.4	10097	إجمالي العراق		

جدول 1.9: نسبة النساء (15 - 49) سنة السابق لهن الزواج اللاتي يعرفن عن الأمراض المنقولة جنسياً
Table 9.1: Percentage of ever-married women (15 - 49) who know about certain STDs

	العمر	الأمراض المنقولة جنسياً STD					نسب اللاتي لا يعرفن الأمراض المنقولة جنسياً		عدد النساء Number of women	العمر
		الزهري Syphilis	السيلان Gonorrhea	فطريات مهبلية Fungi	الايذز AIDS	التاسلي Venereal Warts	% who know any STD	عدد النساء Number of women		
Age	15 - 19	12.1	14.9	23.1	46.6	12.1	47.7	614	15 - 19	
	20 - 24	21.8	21.6	35.9	51.0	18.7	51.9	1433	20 - 24	
	25 - 29	24.0	26.1	43.0	57.1	18.7	58.8	1851	25 - 29	
	30 - 34	25.3	29.1	42.7	58.8	20.9	59.8	1830	30 - 34	
	35 - 39	29.2	32.8	44.9	60.1	25.1	61.2	1717	35 - 39	
Area	Urban	24.0	29.4	43.8	56.6	22.4	57.2	1466	40 - 44	
	Rural	24.6	28.6	38.4	50.6	24.0	52.2	1185	45 - 49	
	Urban	28.5	32.1	46.1	62.0	24.0	63.2	7125	حضر	
	Rural	13.7	15.5	27.4	40.2	13.5	41.1	2972	ريف	
	None	10.5	11.9	23.4	32.9	10.5	34.5	3531	بدون شهادة	
Highest certificate obtained	Primary	21.4	24.6	40.1	58.0	17.9	59.0	3855	ابتائي	
	Intermediate	33.0	38.3	53.7	75.2	29.5	76.3	1077	متوسطة	
	Preparatory	50.4	55.4	65.9	82.1	37.3	82.1	439	اعدادي	
	Diploma	59.4	65.8	78.7	93.2	46.6	93.4	529	دبلوم	
	University +	60.5	65.5	75.3	92.2	55.8	92.8	560	جامعي فأعلى+	
Governorate	Non-Standard	10.0	11.2	19.3	32.8	13.2	33.3	106	تعليم غير نظامي	
	Nainwa	17.2	18.7	38.4	69.4	15.5	70.3	978	نينوى	
	Kirkuk	29.2	30.1	49.0	52.2	19.5	52.5	414	كركوك	
	Diyala	21.4	32.5	48.4	61.2	16.6	61.7	410	ديالى	
	Anbar	20.0	24.0	35.9	58.7	17.2	59.2	470	الانبار	
	Baghdad	39.9	45.0	49.5	58.7	30.1	59.1	2100	بغداد	
	Babil	31.6	31.6	36.8	53.1	22.9	54.4	615	بابل	
	Karbala	18.6	25.4	41.5	61.9	22.3	63.7	332	كربلاء	
	Wasit	8.4	6.8	14.0	36.6	6.9	36.7	353	واسط	
	Salahaldin	26.0	28.6	42.9	55.7	24.0	57.0	459	صلاح الدين	
	Najaf	15.0	22.5	42.7	60.7	14.9	61.0	418	النجف	
	Qadissya	19.7	22.6	36.9	44.4	21.7	48.5	340	القادسية	
	Almuthana	11.2	14.2	25.5	49.9	23.1	50.8	210	المتن	
	Thi-Qar	27.0	30.6	38.8	43.7	29.9	45.4	515	ذي قار	
	Missan	17.2	19.1	21.5	34.8	17.1	34.8	282	ميسان	
	Albasrah	14.9	19.5	27.0	48.4	10.9	48.6	805	البصرة	
	**	Other Governorates	25.0	28.8	39.4	55.1	21.1	55.9	8700	باقي المحافظات
	Duhuk	16.3	18.7	35.8	55.7	18.3	58.2	306	دهوك	
	Suleimaniyah	10.8	7.9	62.2	67.2	10.5	69.6	581	السليمانية	
Erbil	29.8	28.1	39.1	50.9	31.1	54.9	510	اربيل		
**	Kurdistan Governorates	18.9	17.6	48.0	58.7	19.8	61.7	1397	محافظة اقليم كردستان	
Iraq Total	24.1	27.2	40.6	55.6	20.9	56.7	10097	إجمالي العراق		

جدول 3.9: نسبة النساء (15 - 49) سنة السابق لهن الزواج اللاتي أُصبن بالمرض المنقولة جنسيا خلال 12 شهر الماضية للمسبح

Table 3.3: Percentage of ever-married women (15 - 49) who were infected with any STD during the past 12 months by STD

Syphilis	0.1	الزهري
Gonorrhoea	0.7	السيلان
Fungi	6.6	فطريات مهبلية
Veneral Warts	0.2	التآكل التناسلي
Other	1.6	أخرى
% infected with any disease	7.4	نسبة اللاتي أُصبن بأي مرض
Ever-married women (15 - 49)	10097	النساء (15 - 49) سنة السابق لهن الزواج

جدول 4.9: نسبة النساء (15 - 49) سنة السابق لهن الزواج اللاتي أُصبن بالمرض المنقولة جنسيا ولقبن المشورة الطبية خلال 12 شهر الماضية للمسبح

Table 4.4: Percentage of ever-married women (15 - 49) who were infected with an STD during past 12 months who sought medical advice from certain personnel

النساء (15 - 49) سنة السابق لهن الزواج اللاتي أُصبن بالمرض المنقولة جنسيا ولقبن المشورة الطبية خلال 12 شهر الماضية للمسبح	النساء (15 - 49) سنة السابق لهن الزواج اللاتي أُصبن بالمرض المنقولة جنسيا خلال 12 شهر										العمر						
	طبيب	ممرضة مؤهلة	صائلي	جدة عرب	معالج بالاعشاب	فالة مازوية	معالجة ذاتية	اقارب	ال	لا							
Age	15 - 19	20 - 24	25 - 29	30 - 34	35 - 39	40 - 44	45 - 49	Area	Urban	Rural	Obtained any certificate	Yes	No	Governorates	Other Governorates	Kurdistan Governorates	Total
15 - 19	74.8	8.9	0.0	1.7	1.0	0.0	12.0	0.0	17.6	28	15 - 19						
20 - 24	90.2	6.0	29.0	7.9	1.8	2.1	2.6	6.6	5.1	74	20 - 24						
25 - 29	87.6	4.6	6.6	2.0	1.3	0.1	0.1	1.1	9.1	153	25 - 29						
30 - 34	88.5	5.7	3.4	1.6	2.7	0.9	1.5	0.6	6.9	142	30 - 34						
35 - 39	87.5	5.9	4.7	0.0	1.2	0.5	4.6	0.0	7.3	148	35 - 39						
40 - 44	74.3	18.3	8.1	1.6	0.4	6.5	10.6	2.9	4.3	115	40 - 44						
45 - 49	89.7	2.5	15.0	0.0	0.0	0.0	6.4	0.0	3.4	88	45 - 49						
Area																	
Urban	85.4	5.4	10.3	1.6	1.4	1.3	5.7	1.6	6.3	542	حضر						
Rural	86.7	11.9	5.0	2.4	1.0	2.1	0.6	0.9	8.2	206	ريف						
Obtained any certificate																	
Yes	87.6	5.2	10.3	1.8	1.2	1.5	4.8	1.7	5.1	453	نعم						
No	83.0	10.4	6.6	1.8	1.4	1.5	3.6	1.0	9.5	295	لا						
Governorates																	
Other Governorates	86.4	8.1	12.3	2.7	2.0	2.2	6.1	2.1	4.5	494	بالمناطق						
Kurdistan Governorates	84.5	5.4	2.0	0.0	0.0	0.1	0.8	0.2	11.4	254	مناطق إقليم كردستان						
Total	85.7	7.2	8.8	1.8	1.3	1.5	4.3	1.4	6.8	748	إجمالي العراق						

جدول 5.9: نسبة النساء (15 - 49) سنة السابق لهن الزواج اللاتي يعرضن عن مرض الازيد من مصادر مختلفة حسب مصدر المعرفة

Table 5.5: Percentage of ever-married women (15 - 49) who know about AIDS, and % of those who know about it from different sources by source

مصدر المعرفة	مكاني المنطقة		المناطق			إجمالي العراق	
	الحضر	الريف	بالمناطق	مناطق إقليم كردستان	Kurdistan Governorates	Iraq Total	
% who know about AIDS	62.0	40.2	55.1	58.7	58.7	55.6	نسبة اللاتي يعرضن عن الازيد
Ever-married women (15 - 49)	7125	2972	8700	1397	1397	10097	النساء (15 - 49) سنة السابق لهن الزواج
Radio	10.8	6.9	7.0	27.2	27.2	9.9	الراديو
T.V	91.5	91.7	92.0	88.5	88.5	91.5	التلفزيون
Internet	5.9	1.2	4.2	9.3	9.3	4.9	التبريت
Journals/Magazines	17.7	9.9	15.2	21.3	21.3	16.1	المصحف / المجلات
Labels/Stickers	7.4	7.9	8.4	1.8	1.8	7.5	الكتيبات/ الملصقات
Health Guide	8.0	4.1	7.0	8.1	8.1	7.2	مرشدون معين
Mosques/Churches	1.8	1.3	1.7	1.7	1.7	1.7	دور العبادة
Schools/Teachers	11.0	6.6	10.3	8.9	8.9	10.1	المؤسسات التعليمية / المساندة
Community Meetings	2.6	6.5	3.8	1.3	1.3	3.4	الاجتماعات المنطقتة
Friends/Relatives	27.8	32.5	29.8	22.9	22.9	28.8	أصدقاء / اقارب
Work place	2.7	1.3	2.6	1.2	1.2	2.4	مكان العمل
Other	0.5	1.5	0.7	1.2	1.2	0.7	أخرى
Number of women	4420	1193	4794	820	820	5614	عدد النساء

جدول 9.7: نسبة النساء (15 - 49) سنة السابق لهن الزواج اللاتي يعرفن طرق الوقاية لتجنب الإصابة باليدز من بين اللاتي يرين أنه يمكن تجنبه
Table 9.7: Percentage of ever-married women (15 - 49) who know AIDS and find it can be prevented by prevention method

	نسبة معرفة طرق تجنب الـAIDS % of knowledge to avoid AIDS	الاتصال الجنسي الآمن Safe Sexual Intercourse	استخدام الواقي الذكري Using Condom	تجنب نقل الدم Avoiding blood transfer	تجنب الحقن Avoiding unsafe injection	عدد النساء Number of women		
Age	15 - 19	91.2	95.1	1.8	46.1	256	15 - 19	
	20 - 24	92.7	98.0	4.3	43.8	660	20 - 24	
	25 - 29	93.7	98.9	8.7	49.1	966	25 - 29	
	30 - 34	94.4	98.4	7.7	47.4	990	30 - 34	
	35 - 39	95.0	97.8	9.8	49.1	960	35 - 39	
Area	40 - 44	94.9	98.8	5.6	56.1	776	40 - 44	
	45 - 49	94.1	97.6	11.2	52.9	556	45 - 49	
	Urban	94.2	98.1	8.4	49.8	4104	حضر	
	Rural	93.3	98.1	4.5	47.8	1061	ريف	
	None	92.0	98.2	4.6	39.4	1033	بدون شهادة	
Highest certificate obtained	Primary	93.4	98.0	6.1	44.1	2034	ابتائي	
	Intermediate	94.7	99.3	6.1	52.6	755	متوسطة	
	Preparatory	97.5	98.1	6.3	59.3	347	اعدادي	
	Diploma	96.0	96.1	15.7	60.9	471	دبلوم	
	University +	96.4	98.6	15.4	69.8	495	جامعي فاعلي+	
Governorate	Non-Standard	88.6	97.3	11.0	42.5	29	تعليم غير نظامي	
	Nainwa	93.9	98.5	6.2	49.6	629	نينوى	
	Kirkuk	99.9	100.0	4.4	63.1	216	كركوك	
	Diyala	95.5	99.8	15.6	54.9	236	ديالى	
	Anbar	96.5	98.9	1.1	57.8	264	الانبار	
	Baghdad	97.5	98.5	5.5	50.8	1190	بغداد	
	Babil	85.6	97.0	7.9	47.7	276	بابل	
	Karbala	92.8	91.8	6.7	61.8	182	كربلاء	
	Wasit	89.8	99.5	11.5	55.8	109	واسط	
	Salahaldin	95.5	97.0	3.6	66.0	242	صلاح الدين	
	Najaf	95.6	99.7	6.8	52.4	240	النجف	
	Qadissya	88.3	99.5	30.1	68.1	129	القادسية	
	Almuthana	93.0	96.2	.9	44.2	95	المتن	
	Thi-Qar	81.3	97.2	4.8	52.7	167	ذي قار	
	Missan	95.6	96.2	10.3	33.2	92	ميسان	
	Albasrah	91.2	99.0	3.9	43.6	352	البصرة	
	**	Other Governorates	93.9	98.2	6.7	52.7	4417	باقي المحافظات
	**	Duhuk	90.1	97.3	8.1	55.0	136	دهوك
		Suleimaniyah	98.4	97.7	4.7	19.0	372	السليمانية
Erbil		92.9	97.6	29.2	33.1	239	اربيل	
**	Kurdistan Governorates	95.0	97.6	13.1	30.1	747	محافظات اقليم كردستان	
Iraq Total	94.0	98.1	7.6	49.4	25.6	5164	إجمالي العراق	

جدول 9.6: نسبة النساء (15 - 49) سنة السابق لهن الزواج اللاتي يعرفن عن كيفية الإصابة بمرض الـAIDS عن طريق ممارسات معينة من بين اللاتي يعرفن المرض
Table 9.6: Percentage of ever-married women (15 - 49) who know about AIDS by means they think by which one can trap AIDS

	التواصل الجنسي غير الآمن Unsafe Sexual Communication	عدم استخدام الواقي الذكري Not using Condom	نقل الدم Blood transfer	الحقن Injection	لسعات البعوض Mosquito bites	أخرى Other	لا يعرف DK	عدد النساء Number of women			
Age	15 - 19	93.5	1.8	40.8	24.2	0.4	0.3	286	15 - 19		
	20 - 24	96.0	3.0	43.8	24.3	2.2	0.7	731	20 - 24		
	25 - 29	96.2	7.0	47.2	26.6	3.2	0.5	1057	25 - 29		
	30 - 34	95.4	5.8	50.4	27.5	2.6	1.4	1076	30 - 34		
	35 - 39	96.5	6.7	50.8	29.8	3.4	0.7	1032	35 - 39		
Area	40 - 44	96.6	4.5	55.0	29.1	3.7	1.5	830	40 - 44		
	45 - 49	95.7	7.8	52.4	27.7	3.5	0.3	600	45 - 49		
	Urban	96.6	6.3	50.6	28.2	3.3	0.9	4420	حضر		
	Rural	93.5	3.3	45.1	24.6	1.7	0.7	1193	ريف		
	None	94.2	3.7	36.5	17.8	1.3	1.0	1163	بدون شهادة		
Highest certificate obtained	Primary	95.3	3.6	43.6	25.1	1.8	0.9	2236	ابتائي		
	Intermediate	97.1	5.6	53.3	30.0	2.7	1.2	810	متوسطة		
	Preparatory	98.5	4.6	60.5	33.4	5.9	0.2	360	اعدادي		
	Diploma	97.0	11.7	67.0	42.1	7.4	0.1	493	دبلوم		
	University +	98.0	13.3	74.2	37.5	5.9	0.7	516	جامعي فاعلي+		
Governorate	Non-Standard	93.3	9.3	35.1	19.7	3.3	0.0	35	تعليم غير نظامي		
	Nainwa	95.1	4.1	47.9	35.9	1.0	0.0	679	نينوى		
	Kirkuk	99.9	4.5	63.4	30.6	4.3	0.0	216	كركوك		
	Diyala	98.3	14.0	56.0	33.7	.3	0.0	251	ديالى		
	Anbar	95.5	1.0	59.6	21.3	4.1	0.5	276	الانبار		
	Baghdad	97.9	3.0	55.7	33.3	2.1	0.5	1232	بغداد		
	Babil	97.4	5.0	49.2	23.8	10.6	0.0	327	بابل		
	Karbala	87.9	6.0	57.1	32.4	0.0	2.1	205	كربلاء		
	Wasit	93.6	8.3	47.5	25.8	9.2	0.3	129	واسط		
	Salahaldin	97.2	2.6	62.1	22.0	0.6	0.0	256	صلاح الدين		
	Najaf	99.1	6.4	48.8	35.6	10.1	2.3	.9	254	النجف	
	Qadissya	96.5	25.7	62.3	50.1	2.4	0.0	3.5	151	القادسية	
	Almuthana	94.1	0.5	39.1	7.0	1.1	0.0	2.6	105	المتن	
	Thi-Qar	90.0	1.1	50.5	35.9	7.1	0.5	8.9	225	ذي قار	
	Missan	96.1	7.4	29.7	8.1	0.7	0.1	1.8	98	ميسان	
	Albasrah	98.7	0.3	43.0	12.3	1.4	1.5	1.2	390	البصرة	
	**	Other Governorates	96.5	4.7	52.6	29.3	3.2	0.5	4794	باقي المحافظات	
	**	Duhuk	86.3	1.6	49.9	30.4	0.7	0.3	11.4	170	دهوك
		Suleimaniyah	96.5	3.5	19.8	5.7	0.9	2.1	3.0	390	السليمانية
Erbil		91.9	28.8	35.1	22.3	2.9	4.7	1.0	260	اربيل	
**	Kurdistan Governorates	92.9	11.1	30.9	16.1	1.5	2.6	4.1	820	محافظات اقليم كردستان	
Iraq Total	95.9	5.6	49.4	27.4	3.0	0.8	2.2	5614	إجمالي العراق		

جدول 2.10: التوزيع النسبي للنساء بعمر (15-54) سنة اللاتي يرين أن المرأة ليس لها أن تشارك في التصويت أو الترشح في الانتخابات حسب السبب
Table 10.2 Percent distribution of women (15 - 54) who find that women should not run for elections (and/or) vote in elections by the reason why think so

		السبب وراء عدم مشاركة المرأة في الانتخابات كمرشحة أو ناخبة Reason woman should not vote/run for elections								
		الانتخابات غير مجدية Election is on no use	شأن رجال Men business	المرأة لا تدخل السياسة Woman not enter politics	لا توجد فرصة للنجاح No chance for success	المجتمع ينتخب الرجال People elect men	أخرى Other	عدد النساء Number of women		
Age	15 - 19	20.2	42.1	20.6	7.7	8.2	1.2	1144	15 - 19	العمر
	20 - 24	19.0	43.4	18.4	12.9	6.1	0.1	861	20 - 24	
	25 - 29	18.5	38.6	21.7	13.9	7.2	0.0	773	25 - 29	
	30 - 34	18.4	46.7	16.0	13.0	5.6	0.4	753	30 - 34	
	35 - 39	22.4	37.9	20.3	12.6	6.4	0.4	628	35 - 39	
	40 - 44	20.0	40.1	20.7	12.1	6.7	0.3	539	40 - 44	
	45 - 49	21.3	40.2	18.4	15.2	4.7	0.2	476	45 - 49	
	50 - 54	17.5	38.8	30.8	7.9	4.3	0.7	230	50 - 54	
	None	20.5	47.8	16.7	7.8	6.7	0.6	1998	بدون شهادة	
Highest certificate obtained	Primary	17.8	43.2	19.9	12.8	6.0	0.4	1973	ابتدائي	أعلى شهادة
	Intermediate	19.4	32.0	24.7	13.4	9.6	0.9	696	متوسطة	تعليمية تم الحصول عليها
	Preparatory	20.6	27.8	29.2	19.5	2.8	0.1	206	اعدادية	أعلى شهادة تعليمية تم الحصول عليها
	Diploma	21.3	27.0	27.5	16.4	7.8	0.0	214	دبلوم	الحصول عليها
	University +	27.5	24.1	21.9	22.8	3.7	0.0	267	جامعي	
	Non-Standard	18.3	60.8	10.3	4.3	6.3	0.0	49	تعليم غير نظامي	
Area	Urban	21.3	36.1	21.6	14.0	6.7	0.3	3862	حضر	مكان الإقامة
	Rural	15.8	54.9	15.9	6.3	6.2	0.9	1542	ريف	
Governorate	Nainwa	8.2	54.8	22.9	4.0	10.0	0.0	720	نينوى	المحافظات
	Kirkuk	15.7	32.2	35.6	9.3	6.7	0.4	437	كركوك	
	Diyala	13.5	49.4	23.7	5.1	8.4	0.0	198	ديالى	
	Anbar	18.9	52.8	19.1	4.1	4.2	0.9	495	الأنبار	
	Baghdad	22.1	26.0	20.3	25.6	5.6	0.3	1581	بغداد	
	Babil	7.7	53.4	20.6	7.4	10.2	0.7	177	بابل	
	Karbala	5.8	53.1	34.6	5.0	1.4	0.0	111	كربلاء	
	Wasit	17.3	45.5	21.7	7.0	6.4	2.2	116	واسط	
	Salahaldin	24.2	60.2	7.1	3.3	4.0	1.2	370	صلاح الدين	
	Najaf	4.1	52.0	38.8	3.0	1.6	0.5	161	النجف	
	Qadissya	2.7	39.0	15.1	21.4	21.8	0.0	92	القادسية	
	Almuthana	42.3	22.8	21.0	11.8	2.1	0.0	142	المتن	
	Thi-Qar	19.0	53.2	15.3	7.3	3.8	1.3	80	ذي قار	
	Missan	16.8	65.3	3.5	8.5	5.2	0.7	226	ميسان	
Albasrah	54.5	30.9	6.6	4.8	3.3	0.0	319	البصرة		
**	Other Governorates	19.6	41.6	20.2	12.0	6.1	0.4	5226	باقي المحافظات	
	Duhuk	5.2	62.9	7.2	16.7	5.0	3.0	36	دهوك	
	Suleimaniyah	34.7	29.7	6.6	1.0	27.1	0.9	47	السليمانية	
	Erbil	23.3	30.7	18.5	6.6	19.7	1.2	95	اربيل	
**	Kurdistan Governorates	22.6	37.0	13.1	7.2	18.7	1.5	178	محافظات اقليم كردستان	
Iraq Total		19.7	41.5	20.0	11.8	6.5	0.5	5403	المجموع	

جدول 1.10: نسب النساء بعمر (15-54) سنة اللاتي يرين أن للمرأة حق المشاركة في الترشح و التصويت في الانتخابات
10.1 Percentage of women (15 - 54) who think women should run for elections / vote in elections

		نسبة من يرين أن لها الحق في الترشح % find women should run for elections	نسبة من يرين أن لها الحق في الانتخاب % find women should vote in elections	النساء (15-54) Women (15 - 54)			
Age	15 - 19	65.2	80.4	3080	15 - 19	العمر	
	20 - 24	68.5	84.1	2530	20 - 24		
	25 - 29	68.8	85.9	2337	25 - 29		
	30 - 34	66.8	84.0	2110	30 - 34		
	35 - 39	70.1	87.4	1915	35 - 39		
	40 - 44	68.5	86.8	1616	40 - 44		
	45 - 49	65.6	88.8	1283	45 - 49		
	50 - 54	70.2	86.6	702	50 - 54		
	Highest certificate obtained	None	62.8	79.7	5079	بدون شهادة	
		Primary	65.2	84.7	5341	ابتدائي	
Intermediate		72.1	87.5	2244	متوسطة	أعلى شهادة	
Preparatory		75.6	90.2	742	اعدادية	تعليمية تم الحصول عليها	
Diploma		76.8	91.7	820	دبلوم		
University +		79.7	93.9	1190	جامعي		
Non-Standard		73.7	86.8	158	تعليم غير نظامي		
Area		Urban	68.4	85.5	11250	حضر	مكان الإقامة
	Rural	66.0	83.0	4323	ريف		
Governorate	Nainwa	52.5	64.2	1467	نينوى	المحافظات	
	Kirkuk	34.2	87.9	656	كركوك		
	Diyala	71.3	78.5	587	ديالى		
	Anbar	32.6	79.7	725	الأنبار		
	Baghdad	58.7	79.1	3295	بغداد		
	Babil	81.0	97.1	927	بابل		
	Karbala	76.5	97.8	471	كربلاء		
	Wasit	79.1	84.0	532	واسط		
	Salahaldin	50.6	82.1	710	صلاح الدين		
	Najaf	74.1	90.8	616	النجف		
	Qadissya	82.0	97.7	506	القادسية		
	Almuthana	53.1	71.8	287	المتن		
	Thi-Qar	89.7	96.0	751	ذي قار		
	Missan	48.0	80.9	408	ميسان		
Albasrah	76.2	85.4	1194	البصرة			
**	Other Governorates	63.0	82.9	13133	باقي المحافظات		
	Duhuk	93.6	97.2	556	دهوك		
	Suleimaniyah	96.0	98.0	1122	السليمانية		
	Erbil	87.6	89.4	762	اربيل		
**	Kurdistan Governorates	92.8	95.1	2440	محافظات اقليم كردستان		
Iraq Total		67.7	84.8	15573	المجموع		

جدول 3.10: نسبة النساء بعمر 15-54 سنة التي شاركن كناخبات في الانتخابات التي أجريت منذ عام 2005
Table 10.3 Percentage of women (15 - 54) who have participated in elections since 2005

		انتخابات مجلس النواب 2010 2010 Parliament elections	انتخابات مجالس المحافظات 2009 2009 Governorate elections	انتخابات مجلس النواب 2005 2005 Parliament elections	الاستفتاء على الدستور 2005 2005 Constitution referendum	عدد النساء Number of women	
العمر	15 - 19	16.0	4.5	1.4	1.3	3080	15 - 19
	20 - 24	70.5	47.1	17.1	16.0	2530	20 - 24
	25 - 29	76.5	56.5	58.4	57.0	2337	25 - 29
	30 - 34	81.3	62.8	67.9	66.4	2110	30 - 34
	35 - 39	84.3	65.8	71.4	70.3	1915	35 - 39
	40 - 44	84.2	67.7	71.1	69.9	1616	40 - 44
	45 - 49	87.5	73.0	72.1	71.2	1283	45 - 49
	50 - 54	88.3	71.2	72.8	71.0	702	50 - 54
Highest certificate obtained	بدون شهادة	66.8	46.5	46.7	46.1	5079	بدون شهادة
	ابتدائي	65.5	50.4	47.1	46.0	5341	ابتدائي
	متوسطة	53.5	37.0	32.7	31.9	2244	متوسطة
	اعدادية	77.1	59.0	48.5	46.0	742	اعدادية
	دبلوم	86.8	67.1	65.7	64.5	820	دبلوم
	جامعي	83.6	64.8	50.0	48.3	1190	جامعي
	تعليم غير نظامي	82.1	79.1	70.4	67.8	158	تعليم غير نظامي
مكان الإقامة	حضر	69.1	49.3	47.7	46.8	11250	حضر
	ريف	62.9	51.3	43.0	41.7	4323	ريف
المحافظات	Nainwa	43.9	38.6	15.6	12.8	1467	نينوى
	Kirkuk	78.0	0.1	64.2	64.2	656	كركوك
	Diyala	74.3	66.0	55.9	55.9	587	ديالى
	Anbar	56.0	52.0	26.2	23.8	725	الأنبار
	Baghdad	70.3	59.2	43.1	42.8	3295	بغداد
	Babil	69.0	62.8	47.4	48.2	927	بابل
	Karbala	74.5	66.4	56.5	55.7	471	كربلاء
	Wasit	67.0	60.9	55.7	51.5	532	واسط
	Salahaldin	58.6	46.9	28.6	27.1	710	صلاح الدين
	Najaf	71.7	66.7	54.9	54.4	616	النجف
	Qadissya	64.5	58.5	48.8	39.1	506	القادسية
	Almuthana	40.3	49.2	22.2	22.5	287	المتن
	Thi-Qar	74.1	65.3	62.0	60.8	751	ذي قار
	Missan	65.3	58.7	49.6	48.1	408	ميسان
	Albasrah	68.1	59.8	49.4	49.1	1194	البصرة
	Other Governorates	65.5	54.3	43.4	42.1	13133	باقي المحافظات
	Duhuk	78.0	52.4	60.1	62.3	556	دهوك
	Suleimaniyah	78.9	3.4	61.6	61.6	1122	السليمانية
	Erbil	76.5	41.0	65.6	65.4	762	اربيل
Kurdistan Governorates	78.0	26.3	62.5	62.9	2440	محافظات اقليم كردستان	
Iraq Total		67.4	49.9	46.4	45.4	15573	المجموع

جدول 4.10: التوزيع النسبي للنساء بعمر (15-54) سنة اللاتي لم يتمكن تعليمهن المستوى الذي كن يريزن في الوصول اليه حسب السبب
Table 10.4: Percent distribution of women (15 - 54) who didn't reach desired level of education by reason

Age	Highest certificate obtained	Area	Governorate	السبب Reason							عدد النساء Number of women		
				المجموع Total	لم يسمح الأسرة بذلك Family didn't allow	الزواج Marriage	الوضع الاقتصادي Economic status	الوضع الأمني Security status	عدم القدرة Inability to continue	بعد المؤسسة التعليمية Far Educational institution		أخرى Other	
15 - 19	None	Rural	Nainwa	100.0	38.8	8.5	8.7	7.9	24.6	7.6	3.9	1558	15 - 19
20 - 24	None	Urban	Nainwa	100.0	41.6	11.5	10.4	5.4	20.8	6.4	3.9	1664	20 - 24
25 - 29	Primary	Urban	Nainwa	100.0	41.2	10.2	13.5	3.8	21.5	6.8	3.0	1744	25 - 29
30 - 34	Primary	Urban	Nainwa	100.0	42.9	13.8	12.5	3.3	18.9	5.8	2.7	1609	30 - 34
35 - 39	Primary	Urban	Nainwa	100.0	38.2	16.0	14.6	3.5	19.3	5.4	3.2	1443	35 - 39
40 - 44	Primary	Urban	Nainwa	100.0	40.5	15.9	11.7	3.0	18.5	6.9	3.5	1264	40 - 44
45 - 49	Primary	Urban	Nainwa	100.0	41.4	20.1	10.2	1.9	17.4	6.8	2.2	984	45 - 49
50 - 54	Primary	Urban	Nainwa	100.0	43.0	14.2	11.4	2.7	18.1	6.8	3.8	545	50 - 54
	Intermediate	Urban	Nainwa	100.0	50.7	6.5	10.5	3.1	17.6	8.5	3.1	4692	بدون شهادة
	Intermediate	Urban	Nainwa	100.0	38.8	13.3	12.6	4.8	22.2	5.6	2.8	4333	ابتدائي
	Intermediate	Urban	Nainwa	100.0	21.0	30.7	11.9	5.2	23.7	3.3	4.1	1037	متوسطة
	Intermediate	Urban	Nainwa	100.0	11.7	38.9	14.3	6.1	25.0	2.6	1.4	388	اعدادية
	Intermediate	Urban	Nainwa	100.0	12.7	24.1	16.8	7.2	21.6	4.3	13.2	135	دبلوم
	Intermediate	Urban	Nainwa	100.0	6.3	34.8	19.2	12.3	8.0	2.3	17.2	102	جامعي
	Intermediate	Urban	Nainwa	100.0	52.2	11.3	6.3	2.2	17.3	8.3	2.4	126	تعليم غير نظامي
	Intermediate	Urban	Nainwa	100.0	34.7	16.5	14.1	4.7	22.5	3.5	3.9	7263	حضر
	Intermediate	Urban	Nainwa	100.0	53.3	6.6	6.7	3.1	15.6	12.6	1.9	3548	ريف
	Intermediate	Urban	Nainwa	100.0	45.9	8.1	8.8	1.9	23.4	7.7	4.3	1124	نينوى
	Intermediate	Urban	Nainwa	100.0	49.6	5.4	19.3	1.1	23.1	1.5	0.0	477	كركوك
	Intermediate	Urban	Nainwa	100.0	50.6	14.1	6.9	3.8	14.7	2.7	7.2	407	ديالى
	Intermediate	Urban	Nainwa	100.0	64.9	7.2	2.1	5.5	13.5	5.5	1.3	499	الأنبار
	Intermediate	Urban	Nainwa	100.0	28.6	18.3	17.4	8.1	23.0	4.3	0.4	2059	بغداد

	السبب Reason										عدد النساء Number of women	المجموع Total
	المجموع Total	لم تسمح الأسرة بذلك Family didn't allow	الزواج Marriage	الوضع الاقتصادي Economic status	الوضع الأمني Security status	عدم القدرة Inability to continue	بعد المؤسسة التعليمية Far Educational institution	أخرى Other	أخرى Other	عدد النساء Number of women		
Babil	100.0	33.7	12.2	12.4	3.3	20.8	14.7	2.8	657	بابل		
Karbala	100.0	39.3	13.0	12.2	7.3	17.3	7.4	3.4	327	كربلاء		
Wasit	100.0	41.4	9.5	13.8	1.1	25.3	7.6	1.4	370	واسط		
Salahaldin	100.0	52.2	12.0	3.7	3.1	21.2	6.4	1.5	554	صالح الدين		
Najaf	100.0	38.4	12.8	17.0	1.0	19.2	9.0	2.5	456	النجف		
Qadissyya	100.0	51.4	9.7	11.6	3.2	11.7	6.1	6.2	378	القادسية		
Almuthana	100.0	53.7	11.3	17.3	1.4	13.4	2.5	0.5	202	المثنى		
Thi-Qar	100.0	39.8	7.8	13.9	1.5	27.0	7.5	2.5	592	ذي قار		
Missan	100.0	53.8	10.1	2.8	2.2	19.5	5.0	6.6	313	ميسان		
Albasrah	100.0	41.8	27.7	7.8	4.0	16.5	1.3	1.0	881	البيصرة		
Other Governorates	100.0	42.1	13.4	11.8	4.0	20.5	5.9	2.3	9296	باقي المحافظات		
Duhuk	100.0	34.8	10.2	6.3	9.4	19.2	11.0	9.1	367	دهوك		
Suleimaniyah	100.0	34.8	11.3	11.4	4.4	15.2	10.6	12.3	622	السليمانية		
Erbil	100.0	29.4	14.0	14.3	4.0	23.2	10.0	5.0	526	اربيل		
Kurdistan Governorates	100.0	32.9	12.0	11.2	5.5	19.0	10.5	9.0	1515	محافظات إقليم كردستان		
Iraq Total	100.0	100.0	13.2	11.7	4.2	20.3	6.5	3.3	10811	المجموع		

جدول 10.5: نسبة النساء (15-54) سنة اللتي لم يكمن تعليمهن للمستوى الذي كن يرغبن في الوصول اليه وعلى استعداد للتحاق بأية برامج تعليمية وتدريبية حسب نوع البرنامج الذي يرغبن في الالتحاق به
Table 10.5 Percentage of women (15 - 54) who didn't reach desired level of education and ready to enroll in a program if there's a chance and distribution of those by kind of program they are ready to enroll in

Age	نسبة النساء الرايات بالتحاق % of women available to enroll	عدد النساء اللتي لم يكمن التعليم Number of women didn't complete education	استكمال التحصيل التعليمي Complete academic education	برامج محو الأمية Literacy programs	أنواع البرامج التعليمية Type of educational program					عدد النساء الرايات بالتحاق Number of women available to enroll	العمر
					برامج ودورات تدريبية وتدريب Training courses	برامج لتعزيز القوة للمشاركة في سوق العمل Programs for joining labor force	برامج دينية Religious programs	أخرى Other	أخرى Other		
15 - 19	34.0	1558	37.3	24.1	18.6	1.8	16.6	1.7	530	19-15	
20 - 24	28.8	1664	33.6	19.4	23.1	2.1	17.1	4.7	479	24-20	
25 - 29	27.8	1744	36.7	23.5	17.4	2.0	16.1	4.2	484	29-25	
30 - 34	26.1	1609	29.9	24.3	20.7	2.8	18.2	4.1	419	34-30	
35 - 39	25.8	1443	25.0	19.7	23.8	5.1	19.1	7.3	372	39-35	
40 - 44	23.6	1264	23.0	17.8	19.9	7.3	26.0	6.0	298	44-40	
45 - 49	18.9	984	27.4	27.2	17.5	4.5	21.1	2.3	186	49-45	
50 - 54	16.1	545	11.2	31.6	27.1	1.9	23.9	4.2	88	54-50	
None	22.6	4692	15.1	48.4	14.4	2.7	16.5	2.9	1060	بدون شهادة	
Primary	27.2	4333	35.3	8.3	26.5	2.8	21.9	5.2	1178	ابتدائي	
Intermediate	30.7	1037	44.5	4.1	19.7	8.8	17.6	5.4	319	أعلى شهادة	
Preparatory	37.0	388	60.3	0.7	21.8	0.0	11.7	5.5	144	متوسطة	
Diploma	52.0	135	62.5	8.0	16.9	2.3	9.9	0.4	70	تعليمية تم الحصول عليها	
University + Non-Standard	58.0	102	55.8	1.1	17.9	0.2	17.9	7.2	59	جامعي	
Area	21.2	126	9.1	38.5	14.8	0.0	35.2	2.4	27	تعليم غير نظامي	
Urban	25.2	7263	34.6	18.0	21.4	3.6	17.0	5.5	1830	مركز	
Rural	28.9	3548	24.4	30.4	18.9	2.6	21.6	2.1	1025	ريف	
Nainwa	25.5	1124	12.5	18.6	37.9	0.0	30.9	0.1	287	نينوى	
Kirkuk	4.1	477	66.4	1.7	24.7	0.0	5.7	1.5	20	كركوك	
Diyala	26.2	407	46.8	9.3	10.9	1.1	29.9	2.1	107	ديالى	
Anbar	20.3	499	31.8	25.2	25.5	0.2	16.9	0.4	101	الأنبار	
Baghdad	19.4	2059	50.4	16.3	23.7	3.2	6.4	0.0	400	بغداد	
Babil	36.1	657	27.3	10.5	34.4	2.4	25.5	0.0	237	بابل	
Karbala	41.8	327	38.6	16.2	7.0	2.6	35.7	0.0	137	كربلاء	
Wasit	15.4	370	38.9	18.9	22.2	3.1	16.9	0.0	57	واسط	

جدول 6.10: نسبة النساء بعمر (15-54) سنة اللاتي يعملن باجر
Table 10.6 Percentage of women (15 - 54) who are working for payment

		نسبة اللاتي يعملن باجر % working for payment	النساء (15-54) Women (15 - 54)		
Age	15 - 19	2.4	3080	15 - 19	العمر
	20 - 24	5.1	2530	20 - 24	
	25 - 29	10.3	2337	25 - 29	
	30 - 34	13.9	2110	30 - 34	
	35 - 39	18.2	1915	35 - 39	
	40 - 44	15.1	1616	40 - 44	
	45 - 49	18.2	1283	45 - 49	
	50 - 54	19.1	702	50 - 54	
Highest certificate obtained	None	4.0	5079		بدون شهادة
	Primary	4.4	5341		ابتدائي
	Intermediate	8.1	2244		متوسطة
	Preparatory	18.9	742		اعدادية
	Diploma	55.7	820		دبلوم
Area	University + Non-Standard	39.1	1190		جامعي
	Urban	8.7	158		تعليم غير نظامي
	Rural	12.8	11250		حضر
Governorate	Nainwa	6.0	4323		ريف
	Kirkuk	8.6	1467		نينوى
	Diyala	10.7	656		كركوك
	Anbar	10.2	587		ديالى
	Baghdad	12.8	725		النجف
	Babil	11.9	3295		بغداد
	Karbala	11.9	927		بابل
	Wasit	10.6	471		كربلاء
	Salahaldin	6.3	532		واسط
	Najaf	7.5	710		صلاح الدين
	Qadissya	10.6	616		النجف
	Almuthana	13.5	506		القادسية
	Thi-Qar	7.6	287		المثنى
	Missan	10.2	751		ذي قار
	Albasrah	12.6	408		ميسان
	Other Governorates	10.3	1194		البصرة
	Duhuk	10.6	13133		باقي المحافظات
	Suleimaniyah	12.0	556		دهوك
	Erbil	12.2	1122		السليمانية
Kurdistan Governorates	12.7	762		اربيل	
Iraq Total	12.3	2440		محافظات اقليم كردستان	
	10.9	15573		المجموع	

نوع البرنامج التعليمي Type of educational program	نسبة النساء الرايات بالتحاق % of women available to enroll		عدد النساء اللاتي لم يكملن التعليم Number of women didn't complete education		استكمال التحصيل التعليمي Complete academic education		برامج مدو الدمية Literacy programs		برامج ودورات توعية وتدريب Training courses		برامج تأهيلية لسوق العمل Programs for joining labor force		برامج دينية Religious programs		اخرى Other		عدد النساء الرايات بالتحاق Number of women available to enroll
	المجموع	كردستان	المجموع	كردستان	المجموع	كردستان	المجموع	كردستان	المجموع	كردستان	المجموع	كردستان	المجموع	كردستان			
Salahaldin	23.7	26.4	554	10811	35.4	31.0	18.2	22.4	16.2	20.5	2.7	3.2	27.5	18.6	0.0	4.3	131
Najaf	28.1		456		44.9		16.0		5.9		2.4		29.6		1.2		128
Qadissya	32.5		378		47.7		38.9		4.0		0.0		6.6		2.7		123
Almuthana	29.6		202		30.0		36.2		22.2		5.4		6.2		0.0		60
Thi-Qar	39.9		592		9.4		25.8		20.7		4.1		39.5		0.4		237
Missan	33.0		313		30.4		39.7		15.2		2.1		12.4		0.3		103
Albasrah	19.0		881		28.8		22.1		22.1		10.1		16.8		0.0		168
Other Governorates	24.7		9296		32.9		20.2		21.7		2.8		22.0		0.4		2294
Duhuk	29.2		367		31.7		35.0		24.2		2.4		4.4		2.3		107
Suleimaniyah	49.2		622		19.5		27.0		9.9		6.5		5.2		31.9		306
Erbil	28.1		526		24.1		37.8		20.1		3.8		5.3		9.0		148
Kurdistan Governorates	37.0		1515		23.0		31.4		15.3		5.0		5.1		20.2		561
Iraq Total	26.4		10811		31.0		22.4		20.5		3.2		18.6		4.3		2856

جدول 8.10: التوزيع النسبي للنساء (15-54) سنة اللاتي لا يعملن مقابل أجر مادي حسب النية في العمل إذا أتيت فرصة مناسبة ونسبة اللاتي ينوين العمل بشروط أو لا ينوين العمل مطلقا اللاتي لحيهن الرغبة أو الاستعداد للمشاركة في برنامج تأهيلي للحصول على فرصة عمل

Table 10.8 Percent distribution of women (15 - 54) not currently working for payment by their readiness to work if there's a good chance and % of those who would conditionally work or wouldn't at all who want to enroll in a training program

		على استعداد للعمل اذا توفرت لهم فرصة Available for work			النساء اللاتي لا يعملن حاليا Women currently not working	نسبة الراغبات ببرامج تأهيلية % interested in training program	عدد النساء Number of women			
		نعم Yes	نعم بشرط Yes conditionally	لا No				العمر Age		
Age	15 - 19	34.1	5.2	60.7	3008	8.1	1983	15 - 19	العمر	
	20 - 24	36.9	4.7	58.5	2400	9.1	1516	20 - 24		
	25 - 29	32.6	5.3	62.0	2097	7.7	1412	25 - 29		
	30 - 34	29.0	6.1	64.9	1817	5.9	1291	30 - 34		
	35 - 39	27.2	5.4	67.4	1567	8.9	1140	35 - 39		
	40 - 44	25.6	3.6	70.9	1372	5.1	1021	40 - 44		
	45 - 49	21.4	4.5	74.0	1049	4.3	824	45 - 49		
Highest certificate obtained	50 - 54	15.6	3.4	81.0	568	6.2	479	50 - 54		
	None	21.8	4.5	73.7	4875	6.2	3814	بدون شهادة	أعلى شهادة	
	Primary	27.9	4.8	67.3	5107	7.0	3684	ابتدائي	تعليمية تم الحصول عليها	
	Intermediate	36.2	5.2	58.6	2062	8.7	1315	متوسطة		
	Preparatory	44.8	5.2	50.0	602	6.6	332	اعدادية		
	Diploma	63.1	7.7	29.2	363	9.4	134	دبلوم		
	University +	63.1	6.7	30.1	724	18.3	267	جامعي		
Area	Non-Standard	17.2	7.0	75.8	144	6.4	119	تعليم غير نظامي		
	Urban	32.2	4.7	63.1	9815	6.9	6659	حضر	مكان الإقامة	
Governorate	Rural	26.0	5.6	68.5	4062	8.0	3008	ريف		
	Nainwa	19.5	1.9	78.5	1341	2.6	1079	نينوى	المحافظات	
Governorate	Kirkuk	5.2	2.4	92.4	586	2.2	555	كركوك		
	Diyala	30.7	6.1	63.2	527	6.9	365	ديالى		
	Anbar	22.1	3.3	74.6	632	6.7	492	الانبار		
	Baghdad	30.8	7.7	61.5	2901	8.8	2008	بغداد		
	Babil	31.9	7.6	60.5	816	15.6	556	بابل		
	Karbala	30.8	3.8	65.5	421	2.6	292	كربلاء		
	Wasit	18.1	0.8	81.1	499	4.2	409	واسط		
	Salahaldin	30.1	3.0	66.9	657	10.0	459	صلاح الدين		
	Najaf	28.5	9.3	62.2	551	9.8	394	النجف		
	Qadissya	37.0	2.1	60.9	438	2.9	276	القادسية		
	Almuthana	45.2	3.2	51.6	265	3.4	145	المتن		
	Thi-Qar	38.4	2.7	58.9	675	6.9	416	ذي قار		
	Missan	32.8	3.3	64.0	356	6.7	240	ميسان		
	Albasrah	33.3	2.8	63.9	1071	5.6	715	البيصرة		
	**	Other Governorates	28.4	4.7	66.9	11737	6.8	8400	باقي المحافظات	
	**	Duhuk	35.7	5.2	59.1	489	12.9	314	دهوك	
		Suleimaniyah	48.2	4.4	47.4	985	7.8	510	السليمانية	
		Erbil	33.6	11.4	55.0	666	12.2	442	اربيل	
**	Kurdistan Governorates	40.8	6.8	52.4	2140	10.6	1266	محافظات اقليم كردستان		
Iraq Total		30.3	5.0	64.7	13877	7.3	9666		المجموع	

جدول 7.10: التوزيع النسبي للنساء (15-54) سنة اللاتي لا يعملن مقابل أجر مادي حسب السبب
Table 10.7 Percent distribution of women (15 - 54) who are not currently working for payment by reason

		السبب وراء عدم العمل مقابل أجر Reason for not working for payment								عدد النساء Number of women	العمر Age	
		لا ترغب Doesn't want to	إعمال المنزل house works	لا يوجد عمل No job	التحصيل العلمي غير مؤهل Low educational level	لا توجد مهارات تدريبية No enough skills	عدم موافقة الأهل Family oppose	أخرى Other	عدد النساء Number of women			
Age	15 - 19	24.3	11.3	10.0	23.6	4.8	12.0	14.0	3008	15 - 19	العمر	
	20 - 24	20.8	28.1	16.7	16.6	3.6	7.3	6.9	2400	20 - 24		
	25 - 29	15.4	45.1	17.0	11.1	3.0	6.9	1.6	2097	25 - 29		
	30 - 34	16.7	53.0	9.6	9.8	3.5	5.4	1.9	1817	30 - 34		
	35 - 39	19.2	53.9	11.3	6.2	2.9	4.5	2.0	1567	35 - 39		
	40 - 44	17.6	53.0	11.3	9.2	3.7	3.7	1.4	1372	40 - 44		
	45 - 49	21.1	47.4	12.7	8.9	2.9	3.3	3.8	1049	45 - 49		
Highest certificate obtained	50 - 54	22.8	50.2	8.9	4.2	6.0	3.3	4.5	568	50 - 54		
	None	21.9	42.0	10.4	10.3	5.5	8.2	1.8	4875	بدون شهادة		
	Primary	17.7	43.4	9.5	15.5	3.8	6.8	3.3	5107	ابتدائي		
	Intermediate	19.3	26.8	11.4	19.8	1.9	6.1	14.7	2062	متوسطة		
	Preparatory	21.8	36.8	16.5	12.9	0.2	3.9	7.9	602	اعدادية	أعلى شهادة تعليمية تم الحصول عليها	
	Diploma	16.9	26.1	43.2	1.8	0.8	5.0	6.2	363	دبلوم		
	University +	20.0	13.0	34.2	8.4	1.0	4.1	19.3	724	جامعي		
Area	Non-Standard	27.0	36.4	12.0	11.1	7.2	5.0	1.3	144	تعليم غير نظامي		
	Urban	20.0	37.4	12.3	14.9	3.1	6.1	6.2	9815	حضر	مكان الإقامة	
Governorate	Rural	19.2	39.5	13.3	9.9	5.4	8.6	4.1	4062	ريف		
	Nainwa	13.8	45.0	8.1	19.4	1.9	6.5	5.3	1341	نينوى	المحافظات	
Governorate	Kirkuk	16.2	69.3	2.9	3.5	0.2	4.3	3.6	586	كركوك		
	Diyala	21.9	39.7	21.3	5.2	0.5	6.9	4.4	527	ديالى		
	Anbar	28.2	32.8	5.8	10.4	12.2	5.1	5.4	632	الانبار		
	Baghdad	16.1	34.9	14.3	18.3	3.2	7.8	5.5	2901	بغداد		
	Babil	12.5	39.6	19.2	8.8	4.3	7.8	7.8	816	بابل		
	Karbala	10.1	43.5	8.4	10.7	3.7	11.1	12.4	421	كربلاء		
	Wasit	35.8	41.1	5.8	5.2	3.4	7.4	1.3	499	واسط		
	Salahaldin	22.5	40.6	13.8	8.0	3.6	7.2	4.3	657	صلاح الدين		
	Najaf	5.8	28.3	11.4	31.6	11.0	9.0	2.9	551	النجف		
	Qadissya	27.4	23.0	15.9	8.0	3.3	17.4	4.9	438	القادسية		
	Almuthana	10.2	31.9	24.1	19.5	2.8	8.5	3.0	265	المتن		
	Thi-Qar	15.3	40.9	20.5	12.8	5.7	3.2	1.6	675	ذي قار		
	Missan	14.8	34.9	12.3	15.5	14.7	2.5	5.3	356	ميسان		
	Albasrah	21.8	44.7	11.9	7.8	1.7	6.1	6.0	1071	البيصرة		
	**	Other Governorates	17.7	39.5	12.8	13.5	4.1	7.2	5.1	11737	باقي المحافظات	
	**	Duhuk	23.1	34.7	11.1	19.9	2.0	2.9	6.3	489	دهوك	
		Suleimaniyah	23.3	32.0	12.5	10.8	1.4	6.8	13.1	985	السليمانية	
		Erbil	48.5	23.3	9.6	10.5	2.3	3.9	1.9	666	اربيل	
**	Kurdistan Governorates	31.1	29.9	11.3	12.8	1.8	5.0	8.0	2140	محافظات اقليم كردستان		
Iraq Total		19.8	38.0	12.6	13.4	3.8	6.9	5.6	13877		المجموع	

جدول 11.10: التوزيع النسبي للنساء (15-54) سنة حسب من يرينه مسؤولاً عن اتخاذ قرارات داخل الأسرة فيما يخص الإبقاء

Table 10.11 Percent distribution of women (15 - 54) by who they found responsible for taking certain decisions for sons by place of residence

		الأب Father	الأم Mother	كلا الوالدين Both parents	الولد نفسه Son himself	الأبوين والولد Parents and son	أخرى Other	المجموع Total		
Urban	Person to decide: Son toys	9.3	13.3	26.9	35.5	14.9	0.1	100.0	طبيعة الألعاب التي يلعبها	حضر
	Person to decide: Son friends	9.9	6.5	26.0	38.5	19.0	0.1	100.0	اختيار الأصدقاء	
	Person to decide: Son timing to come home	25.1	6.9	39.1	11.9	16.9	0.1	100.0	موعد العودة للبيت	
	Person to decide: Son education level	6.2	3.1	21.1	51.9	17.6	0.2	100.0	مستوى التحصيل العلمي	
	Person to decide: Son education major of specialism	4.6	2.3	16.0	58.0	18.9	0.2	100.0	نوع التخصص العلمي المستقبلي	
	Person to decide: Son college to study at	6.0	2.1	19.3	46.1	26.0	0.5	100.0	مكان الجامعة التي يدرس فيها	
	Person to decide: Son age to marry	6.2	2.2	22.3	37.5	31.7	0.1	100.0	تحديد سن الزواج	
	Person to decide: Son wife	3.6	2.4	11.6	48.3	33.9	0.1	100.0	اختيار شريك الحياة	
Rural	Person to decide: Son toys	11.4	10.9	26.0	41.0	10.4	0.4	100.0	طبيعة الألعاب التي يلعبها	ريف
	Person to decide: Son friends	12.7	6.0	22.9	44.5	13.6	0.2	100.0	اختيار الأصدقاء	
	Person to decide: Son timing to come home	30.4	6.6	35.3	11.9	15.5	0.2	100.0	موعد العودة للبيت	
	Person to decide: Son education level	11.9	3.3	22.2	41.1	21.3	0.2	100.0	مستوى التحصيل العلمي	
	Person to decide: Son education major of specialism	10.1	1.8	18.7	44.4	24.6	0.4	100.0	نوع التخصص العلمي المستقبلي	
	Person to decide: Son college to study at	11.4	1.6	17.7	39.6	29.3	0.6	100.0	مكان الجامعة التي يدرس فيها	
	Person to decide: Son age to marry	9.0	1.7	19.7	27.8	41.6	0.2	100.0	تحديد سن الزواج	
	Person to decide: Son wife	6.7	1.8	12.8	38.4	40.1	0.2	100.0	اختيار شريك الحياة	

جدول 9.10: التوزيع النسبي للنساء (15-54) سنة حسب من يرينه مسؤولاً عن اتخاذ قرارات داخل الأسرة فيما يخص الإبقاء

Table 10.9 Percent distribution of women (15 - 54) by responsibility for taking certain decisions for sons

	الأب Father	الأم Mother	كلا الأبوين Both parents	الولد نفسه Son himself	الأبوين والولد Parents and son	أخرى Other	اجمالي Total		
Person to decide: Son toys	9.9	12.6	26.7	37.0	13.7	0.2	100.0	طبيعة الألعاب التي يلعبها	
Person to decide: Son friends	10.6	6.4	25.2	40.2	17.5	0.1	100.0	اختيار الأصدقاء	
Person to decide: Son timing to come home	26.6	6.8	38.0	11.9	16.5	0.1	100.0	موعد العودة للبيت	
Person to decide: Son education level	7.8	3.1	21.4	48.9	18.6	0.2	100.0	مستوى التحصيل العلمي	
Person to decide: Son education major of specialism	6.1	2.2	16.7	54.2	20.5	0.3	100.0	نوع التخصص العلمي المستقبلي	
Person to decide: Son college to study at	7.5	2.0	18.8	44.3	26.9	0.5	100.0	مكان الجامعة التي يدرس فيها	
Person to decide: Son age to marry	7.0	2.0	21.6	34.8	34.5	0.1	100.0	تحديد سن الزواج	
Person to decide: Son wife	4.4	2.3	12.0	45.6	35.6	0.1	100.0	اختيار شريك الحياة	

جدول 10.10: التوزيع النسبي للنساء (15-54) سنة حسب من يرينه مسؤولاً عن اتخاذ قرارات داخل الأسرة فيما يخص الإبقاء حسب المحافظة

Table 10.10 Percent distribution of women (15 - 54) by who they found responsible for taking certain decisions for sons

	الأب Father	الأم Mother	كلا الوالدين Both parents	الولد نفسه Son himself	الأبوين والولد Parents and son	أخرى Other	المجموع Total			
Other Governorates	Person to decide: Son toys	10.4	13.8	27.9	33.5	14.2	0.2	100.0	طبيعة الألعاب التي يلعبها	باقي المحافظات
	Person to decide: Son friends	11.8	6.6	26.4	37.2	17.9	0.1	100.0	اختيار الأصدقاء	
	Person to decide: Son timing to come home	30.2	6.9	37.6	9.5	15.7	0.1	100.0	موعد العودة للبيت	
	Person to decide: Son education level	8.7	3.4	22.7	45.8	19.3	0.2	100.0	مستوى التحصيل العلمي	
	Person to decide: Son education major of specialism	6.8	2.4	18.0	51.2	21.5	0.2	100.0	نوع التخصص العلمي المستقبلي	
	Person to decide: Son college to study at	8.5	2.2	20.7	39.4	28.9	0.3	100.0	مكان الجامعة التي يدرس فيها	
	Person to decide: Son age to marry	7.9	2.3	23.4	31.4	34.9	0.1	100.0	تحديد سن الزواج	
	Person to decide: Son wife	5.0	2.6	13.2	42.8	36.2	0.1	100.0	اختيار شريك الحياة	
Kurdistan Governorates	Person to decide: Son toys	7.3	6.2	20.0	55.7	10.5	0.2	100.0	طبيعة الألعاب التي يلعبها	محافظات إقليم كردستان
	Person to decide: Son friends	4.4	5.4	18.7	56.3	15.1	0.1	100.0	اختيار الأصدقاء	
	Person to decide: Son timing to come home	6.8	6.3	40.5	25.2	20.9	0.2	100.0	موعد العودة للبيت	
	Person to decide: Son education level	2.7	1.8	14.3	65.9	15.0	0.3	100.0	مستوى التحصيل العلمي	
	Person to decide: Son education major of specialism	2.3	1.3	9.8	70.3	15.3	0.9	100.0	نوع التخصص العلمي المستقبلي	
	Person to decide: Son college to study at	2.1	0.8	8.8	70.7	16.3	1.2	100.0	مكان الجامعة التي يدرس فيها	
	Person to decide: Son age to marry	2.0	0.5	11.5	53.6	32.2	0.2	100.0	تحديد سن الزواج	
	Person to decide: Son wife	1.3	0.4	5.5	60.4	32.4	0.1	100.0	اختيار شريك الحياة	

جدول 12.10: توزيع النسبي للنساء (15-54) سنة حسب من يرينه مسؤولاً عن اتخاذ قرارات داخل الأسرة فيما يخص البنات

Table 10.12 Percent distribution of women (15 - 54) by who they found responsible for taking certain decisions for daughters

	الأب Father	الأم Mother	كلا الوالدين Both parents	البنات نفسها Daughter herself	الأبوين والبنات Parents and son	أخرى Other	المجموع Total		
Person to decide: Daughter toys	3.0	30.0	18.3	35.5	13.0	0.1	100.0	طبيعة الألعاب التي يلعبها	
Person to decide: Daughter friends	3.0	24.8	19.7	34.0	18.4	0.2	100.0	اختيار الأصدقاء	
Person to decide: Daughter timing to come home	17.9	20.4	39.5	6.0	16.0	0.1	100.0	موعد العودة للبيت	
Person to decide: Daughter education level	7.4	5.8	22.5	44.2	19.9	0.2	100.0	مستوى التحصيل العلمي	
Person to decide: Daughter education major of specialism	6.9	4.4	18.7	47.8	21.9	0.3	100.0	نوع التخصص العلمي المستقبلي	
Person to decide: Daughter college to study at	9.7	4.0	23.5	30.1	32.3	0.5	100.0	مكان الجامعة التي يدرس فيها	
Person to decide: Daughter age to marry	8.1	4.1	27.4	21.8	38.5	0.2	100.0	تحديد سن الزواج	
Person to decide: Daughter husband	6.2	3.2	18.7	27.9	43.8	0.1	100.0	اختيار شريك الحياة	

جدول 13.10: توزيع النسبي للنساء (15-54) سنة حسب من يرينه مسؤول عن اتخاذ قرارات حائل الأسرة فيما يخص البنات حسب المحافظة
Table 10.13 Percent distribution of women (15 - 54) by who they found responsible for taking certain decisions for daughters

Other Governorates	الاب Father	الام Mother	كل الوالدين Both parents	البنات نفسها Daughter herself	الابوين والبنات Parents and son	أخرى Other	المجموع Total		
Person to decide: Daughter toys	3.0	33.2	18.5	31.8	13.4	0.1	100.0	طبيعة الألعاب التي يلعبها	بالمس المحافظات
Person to decide: Daughter friends	3.4	26.8	20.0	30.7	18.9	0.2	100.0	اختيار الأصدقاء	
Person to decide: Daughter timing to come home	20.7	21.1	39.6	3.6	14.8	0.1	100.0	موعد العودة للبيت	
Person to decide: Daughter education level	8.6	6.2	23.9	40.3	20.8	0.1	100.0	مستوى التحصيل العلمي	
Person to decide: Daughter education major of specialism	8.0	4.7	20.0	44.3	22.8	0.2	100.0	نوع التخصص العلمي المستقبلي	
Person to decide: Daughter college to study at	11.2	4.4	25.9	23.5	34.6	0.3	100.0	مكان الجامعة التي يدرس فيها	
Person to decide: Daughter age to marry	9.3	4.5	29.8	17.6	38.6	0.2	100.0	تحديد سن الزواج	
Person to decide: Daughter husband	7.2	3.6	20.9	23.6	44.6	0.1	100.0	اختيار شريك الحياة	
Person to decide: Daughter toys	3.2	13.3	17.2	55.1	11.1	0.1	100.0	طبيعة الألعاب التي يلعبها	مافظات إقليم كردستان
Person to decide: Daughter friends	1.1	13.5	17.7	52.0	15.6	0.1	100.0	اختيار الأصدقاء	
Person to decide: Daughter timing to come home	2.8	16.4	39.1	19.1	22.4	0.1	100.0	موعد العودة للبيت	
Person to decide: Daughter education level	1.2	3.7	14.7	65.2	14.9	0.4	100.0	مستوى التحصيل العلمي	
Person to decide: Daughter education major of specialism	1.1	2.6	11.9	67.0	16.7	0.8	100.0	نوع التخصص العلمي المستقبلي	
Person to decide: Daughter college to study at	1.2	1.9	10.1	65.3	20.1	1.4	100.0	مكان الجامعة التي يدرس فيها	
Person to decide: Daughter age to marry	1.2	2.0	14.5	44.2	38.0	0.2	100.0	تحديد سن الزواج	
Person to decide: Daughter husband	0.9	1.4	6.9	51.3	39.3	0.2	100.0	اختيار شريك الحياة	

جدول 14.10: توزيع النسبي للنساء (15-54) سنة حسب من يرينه مسؤول عن اتخاذ قرارات حائل الأسرة فيما يخص البنات حسب مكان الإقامة
Table 10.14 Percent distribution of women (15 - 54) by who they found responsible for taking certain decisions for daughters by place of residence

Urban	الاب Father	الام Mother	كل الوالدين Both parents	البنات نفسها Daughter herself	الابوين والبنات Parents and son	أخرى Other	المجموع Total		
Person to decide: Daughter toys	2.6	30.3	18.4	34.5	14.3	0.1	100.0	طبيعة الألعاب التي يلعبها	حضر
Person to decide: Daughter friends	2.2	24.9	19.9	33.6	19.2	0.1	100.0	اختيار الأصدقاء	
Person to decide: Daughter timing to come home	16.3	19.9	40.4	6.6	16.7	0.1	100.0	موعد العودة للبيت	
Person to decide: Daughter education level	5.3	5.8	21.2	48.8	18.6	0.2	100.0	مستوى التحصيل العلمي	
Person to decide: Daughter education major of specialism	4.6	4.4	16.9	53.5	20.4	0.2	100.0	نوع التخصص العلمي المستقبلي	
Person to decide: Daughter college to study at	6.7	4.0	22.8	33.4	32.6	0.4	100.0	مكان الجامعة التي يدرس فيها	
Person to decide: Daughter age to marry	6.5	4.2	26.9	25.1	37.1	0.1	100.0	تحديد سن الزواج	
Person to decide: Daughter husband	4.5	3.4	17.6	30.5	43.9	0.1	100.0	اختيار شريك الحياة	
Person to decide: Daughter toys	4.1	29.5	18.1	38.1	9.9	0.2	100.0	طبيعة الألعاب التي يلعبها	ريف
Person to decide: Daughter friends	5.0	24.4	19.1	35.1	16.3	0.2	100.0	اختيار الأصدقاء	
Person to decide: Daughter timing to come home	22.3	21.6	37.2	4.5	14.2	0.1	100.0	موعد العودة للبيت	
Person to decide: Daughter education level	12.9	5.8	25.6	32.3	23.2	0.2	100.0	مستوى التحصيل العلمي	
Person to decide: Daughter education major of specialism	13.1	4.4	23.4	33.0	25.7	0.5	100.0	نوع التخصص العلمي المستقبلي	
Person to decide: Daughter college to study at	17.4	4.0	25.2	21.2	31.5	0.6	100.0	مكان الجامعة التي يدرس فيها	
Person to decide: Daughter age to marry	12.2	3.8	28.5	13.0	42.1	0.5	100.0	تحديد سن الزواج	
Person to decide: Daughter husband	10.7	2.8	21.6	21.1	43.7	0.1	100.0	اختيار شريك الحياة	

جدول 10.15 : نسبة النساء (54-15) نسبة النساء (54-15) نسبة حسب أسباب التمييز اللبنة والبنات
 Table 10.15 Percentage of women (15 - 54) who find that parents discriminate between sons and daughters and distribution by reason

Age	نسبة اللبنة يحدن أن اللبنة والبنات يميزون % who find that parents discriminate	النساء (54-15) Women (15 - 54)	أسباب التمييز بين اللبنة والبنات Reason for discrimination between sons and daughters					النساء (54-15) يحدن أن اللبنة والبنات يميزون Women (15 - 54) who find that parents discriminate	العمر
			يفضلون البنات على البنات Parents prefer boys	الاحتفاظ على البنات Saving girls	أسباب اقتصادية يميزون البنات For economical reasons	العادات والتقاليد Traditions	أخرى Other		
15 - 19	30.4	3080	47.6	18.3	6.3	27.5	0.2	937	15 - 19
20 - 24	29.7	2530	48.2	15.2	4.9	31.4	0.3	751	20 - 24
25 - 29	30.8	2337	43.6	14.8	6.7	34.6	0.3	719	25 - 29
30 - 34	28.3	2110	43.7	19.7	8.0	27.7	0.9	597	30 - 34
35 - 39	29.2	1915	45.9	14.0	6.6	32.9	0.6	559	35 - 39
40 - 44	30.3	1616	48.2	18.6	4.1	29.0	0.2	490	40 - 44
45 - 49	28.1	1283	44.5	15.8	7.0	32.7	0.1	361	45 - 49
50 - 54	24.6	702	41.7	12.7	9.8	33.1	2.8	173	50 - 54
Highest certificate obtained									
None	32.7	5079	50.0	17.2	7.6	24.5	0.6	1662	أعلى شهادة
Primary	31.0	5341	47.6	17.9	5.8	28.5	0.2	1658	تعليمية تم الابتدائي
Intermediate	26.3	2244	42.1	15.6	7.3	34.8	0.2	590	المتوسط الحصول عليها
Preparatory	29.3	742	20.7	11.5	1.9	65.4	0.6	218	إعدادية
Diploma	20.8	820	36.5	14.2	7.6	38.8	2.9	171	دبلوم
University +	21.5	1190	47.8	8.9	1.5	41.6	0.2	256	جامعي
Non-Standard	20.1	158	26.5	37.8	11.9	23.0	0.9	32	تعليم غير نظامي
Area									
Urban	27.9	11250	39.9	17.1	6.4	35.9	0.6	3144	مركز العاصمة
Rural	33.4	4323	59.1	15.2	6.1	19.3	0.2	1442	ريف
Governorate									
Nainwa	42.4	1467	76.3	13.4	2.4	7.9	0.0	622	المحافظات
Kirkuk	22.5	656	55.6	0.5	18.1	22.9	2.9	148	كركوك
Diyala	15.6	587	48.6	20.7	7.1	23.6	0.0	92	ديالى
Anbar	32.2	725	52.1	14.1	3.7	30.1	0.0	233	الأنبار
Baghdad	21.4	3295	30.4	13.0	10.0	46.6	0.0	705	بغداد
Babil	25.7	927	58.0	7.8	6.5	27.7	0.0	238	بابل
Karbala	45.1	471	42.5	28.6	2.8	26.1	0.0	213	كربلاء
Wasit	30.3	532	34.8	25.6	12.1	27.5	0.0	162	واسط
Salahadin	30.8	710	45.0	23.3	4.2	26.8	0.7	219	صلاح الدين
Najaf	40.4	616	59.7	22.7	6.9	10.6	0.0	249	نجف
Qadissya	19.0	506	37.8	41.9	8.3	12.0	0.0	96	القادسية
نسبة اللبنة يحدن أن اللبنة والبنات يميزون % who find that parents discriminate									
السنة التي يحدن أن اللبنة والبنات يميزون % who find that parents discriminate									
السنة (54-15) Women (15 - 54)									
أسباب التمييز بين اللبنة والبنات Reason for discrimination between sons and daughters									
يفضلون البنات على البنات Parents prefer boys									
الاحتفاظ على البنات Saving girls									
أسباب اقتصادية يميزون البنات For economical reasons									
العادات والتقاليد Traditions									
أخرى Other									
السنة (54-15) يحدن أن اللبنة والبنات يميزون Women (15 - 54) who find that parents discriminate									
العمر									
15 - 19	11.1	287	68.4	15.8	11.8	4.0	0.0	32	المتين
Thi-Qar	34.3	751	30.8	39.1	1.1	29.1	0.0	258	ذي قار
Missan	26.8	408	46.2	32.5	2.4	18.4	0.5	109	ميسان
Albasrah	36.1	1194	62.6	13.3	3.7	20.3	0.1	430	النجرة
Other Governorates	29.0	13133	50.6	18.3	6.0	25.0	0.2	3804	باقي المحافظات
Duhuk	18.8	556	52.9	15.1	4.7	23.6	3.7	104	دهوك
Suleimaniyah	50.2	1122	16.3	3.3	6.9	72.1	1.4	564	السليمانية
Erbil	14.9	762	30.4	25.5	17.2	24.4	2.5	114	اربيل
Kurdistan Governorates	32.0	2440	23.2	8.1	8.1	58.7	1.9	782	محافظات إقليم كردستان
Iraq Total	29.5	15573	46.0	16.5	6.3	30.7	0.5	4586	المجموع

جدول 16.10: التوزيع النسبي للنساء (15 - 54) سنة حسب اعتقادهن بما إذا كان هناك تمييز في التربية بين البنات والبنين داخل الأسرة حسب مجالات التربية
Table 10.16 Percent distribution of women (15 - 54) by whether they find discrimination inside their families between sons and daughters

	المجموع Total	لا ينطبق Not applicable	لا No discrimination	لصالح البنات In favor to daughters	لصالح البنين In favor to sons
المصرف اليومي	100.0	15.1	64.5	1.9	18.5
الخروج خارج البيت بمفرده/ها	100.0	15.5	33.8	2.9	47.8
الإنفاق على التعليم	100.0	18.0	66.8	2.5	12.8
المحافظة على الخصوصية	100.0	16.3	56.8	13.1	13.8
المشاركة في القرارات داخل الأسرة	100.0	17.3	56.2	2.9	23.6
اختيار الأصدقاء/الصديقات	100.0	16.4	56.2	4.2	23.2
اختيار شريك الحياة	100.0	17.2	57.5	4.3	20.9

جدول 17.10: : التوزيع النسبي للنساء (15 - 54) سنة حسب اعتقادهن بما إذا كان هناك تمييز في التربية بين البنات والبنين داخل الأسرة حسب مجالات التربية والمحافظة
Table 10.17 Percent distribution of women (15 - 54) by whether they find discrimination inside their families between sons and daughter

	المجموع Total	لا ينطبق Not applicable	لا No discrimination	لصالح البنات In favor to daughters	لصالح البنين In favor to sons
باقي المحافظات	100.0	15.7	62.5	2.0	19.8
المصرف اليومي	100.0	16.2	30.0	2.4	51.5
الخروج خارج البيت بمفرده/ها	100.0	18.8	65.0	2.5	13.7
الإنفاق على التعليم	100.0	17.0	55.0	14.0	14.0
المحافظة على الخصوصية	100.0	18.2	53.3	2.9	25.6
المشاركة في القرارات داخل الأسرة	100.0	17.1	53.8	4.2	24.8
اختيار الأصدقاء/الصديقات	100.0	18.1	55.0	4.5	22.5
اختيار شريك الحياة	100.0	12.0	75.2	1.5	11.3
محافظات إقليم كردستان	100.0	11.6	54.7	5.6	28.1
المصرف اليومي	100.0	13.7	76.1	2.4	7.8
الخروج خارج البيت بمفرده/ها	100.0	12.4	66.6	8.1	12.8
الأنفاق على التعليم	100.0	12.7	71.9	2.8	12.7
المحافظة على الخصوصية	100.0	12.2	68.9	4.3	14.6
المشاركة في القرارات داخل الأسرة	100.0	12.7	71.3	3.3	12.6
اختيار الأصدقاء/الصديقات	100.0				
اختيار شريك الحياة	100.0				

جدول 18.10: التوزيع النسبي للنساء (15 - 54) سنة حسب اعتقادهن بما إذا كان هناك تمييز في التربية بين البنات والبنين داخل الأسرة حسب مجالات التربية ومكان الإقامة
Table 10.18 Percent distribution of women (15 - 54) by whether they find discrimination inside their families between sons and daughters

Area	المجموع Total	لا ينطبق Not applicable	لا No discrimination	لصالح البنات In favor to daughters	لصالح البنين In favor to sons
Urban	100.0	16.4	65.1	1.8	16.8
المصرف اليومي	100.0	16.6	35.9	2.9	44.6
الخروج خارج البيت بمفرده/ها	100.0	18.8	69.1	2.6	9.4
الإنفاق على التعليم	100.0	17.4	59.6	12.3	10.7
المحافظة على الخصوصية	100.0	18.6	58.9	3.0	19.5
المشاركة في القرارات داخل الأسرة	100.0	17.8	57.3	4.2	20.6
اختيار الأصدقاء/الصديقات	100.0	18.6	58.7	4.3	18.4
اختيار شريك الحياة	100.0	11.8	63.0	2.2	23.1
Rural	100.0	12.4	28.6	2.8	56.2
المصرف اليومي	100.0	15.7	60.6	2.1	21.5
الخروج خارج البيت بمفرده/ها	100.0	13.4	49.5	15.2	22.0
الأنفاق على التعليم	100.0	14.1	49.3	2.6	34.1
المحافظة على الخصوصية	100.0	12.7	53.3	4.1	29.9
المشاركة في القرارات داخل الأسرة	100.0	13.7	54.4	4.3	27.6
اختيار الأصدقاء/الصديقات	100.0				
اختيار شريك الحياة	100.0				

جدول 20.10: نسبة النساء (15-54) اللاتي لا يجدن ان الرجال والنساء متساوون كلياً للأسباب معينة

Table 10.20 Percentage of women (15 - 54) who don't find men and women completely equal in duties and rights and % of those who find them not equal for certain reasons

العمر	الرجال قوامون على النساء Men are superior	الرجال يتحملون مسؤولية أكبر Men are more responsible	القوانين لا تنصف النساء Laws don't right women	تفسيرات خاطئة للدين Wrong interpretation to religion	الثقافة Culture	أخرى Other	عدد النساء number of woman	السبب		
								الرجال قوامون على النساء Men are superior	الرجال يتحملون مسؤولية أكبر Men are more responsible	
Age	15 - 19	44.8	58.5	19.3	14.7	17.9	1.0	2130	15 - 19	العمر
	20 - 24	47.9	58.0	18.9	11.8	15.3	0.5	1866	20 - 24	
	25 - 29	49.4	59.1	18.2	10.8	14.5	1.2	1623	25 - 29	
	30 - 34	48.3	63.7	19.2	12.2	17.0	1.3	1455	30 - 34	
	35 - 39	47.3	62.1	21.2	15.7	18.3	1.3	1317	35 - 39	
	40 - 44	50.0	63.8	17.6	13.3	18.9	0.8	1153	40 - 44	
	45 - 49	49.9	56.5	21.6	13.8	19.3	0.8	891	45 - 49	
	50 - 54	44.0	66.2	17.3	12.4	11.6	0.6	488	50 - 54	
Highest certificate obtained	None	49.5	64.2	17.5	11.4	13.0	1.2	3564	بدون شهادة	أعلى شهادة
	Primary	49.6	63.1	17.1	11.8	15.7	0.8	3858	ابتدائي	تعليمية تم الحصول عليها
	Intermediate	46.2	56.2	20.8	14.0	20.0	1.5	1471	متوسطة	
	Preparatory	41.9	54.0	25.8	16.9	27.1	0.2	533	اعدادية	
	Diploma	48.5	49.2	25.0	17.6	25.0	0.5	552	دبلوم	
Area	University +	36.5	49.9	24.8	18.9	21.0	0.3	834	جامعي	
	Non-Standard	53.7	60.2	23.6	15.7	17.9	0.8	110	تعليم غير نظامي	
	Urban	46.5	59.2	20.5	13.8	17.7	1.0	7674	حضر	مكان الإقامة
	Rural	50.7	63.0	16.2	11.4	14.8	0.8	3248	ريف	
	Governorate	Nainwa	39.7	56.9	18.4	11.5	3.1	0.0	1054	نينوى
Kirkuk		81.2	87.3	10.2	9.3	8.9	0.1	498	كركوك	
Diyala		67.0	69.8	28.1	23.2	15.9	0.0	441	ديالى	
Anbar		40.3	57.0	12.5	11.4	18.6	0.5	620	الانبار	
Baghdad		35.2	66.5	18.2	14.9	23.5	0.0	2816	بغداد	
Babil		40.6	47.3	19.1	12.3	23.1	1.4	804	بابل	
Karbala		48.2	52.6	18.2	14.3	10.8	0.8	388	كربلاء	
Wasit		42.3	77.9	19.0	9.7	8.6	1.1	381	واسط	
Salahaldin		51.2	53.2	6.0	7.3	35.1	0.4	429	صلاح الدين	
Najaf		51.6	67.9	25.6	11.7	3.3	0.8	517	النجف	
Qadissya		49.1	62.9	39.3	22.2	30.2	0.2	323	القادسية	
Almuthana		42.6	37.5	39.5	17.5	3.8	0.0	156	المتن	
Thi-Qar		62.0	62.6	47.1	7.2	16.1	0.6	504	ذي قار	
Missan		63.9	48.6	7.7	3.8	2.9	0.4	286	ميسان	
Albasrah		75.4	56.4	18.3	16.3	11.5	1.0	727	البيصرة	
**	Other Governorates	48.2	61.9	20.0	13.2	16.4	0.4	9943	باقي المحافظات	
	Duhuk	43.2	54.2	8.9	2.1	11.3	5.6	336	دهوك	
	Suleimaniyah	47.3	32.1	9.5	16.7	24.9	8.3	415	السليمانية	
	Erbil	34.7	53.2	15.2	18.7	30.4	4.6	229	اربيل	
**	Kurdistan Governorates	43.0	44.6	10.6	12.2	21.5	6.5	979	محافظات إقليم كردستان	
Iraq Total		47.7	60.4	19.2	13.1	16.8	1.0	10922		المجموع

جدول 19.10: التوزيع النسبي للنساء (15-54) سنة حسب اعتقادهن بمدى تساوي المرأة والرجل في الحقوق والواجبات

Table 10.19 Percent distribution of women (15 - 54) by their perception of how men and women are equal in duties and rights

العمر	النساء (15-54) Women (15 - 54)	اعتقادهن ان النساء والرجال متساوون في الحقوق والواجبات Think women and men are equal?			العمر		
		نعم كلياً Yes totally	نعم بشكل جزئي Yes partially	لا No			
Age	15 - 19	30.9	29.9	39.3	15 - 19		
	20 - 24	26.2	34.2	39.6	20 - 24		
	25 - 29	30.6	31.0	38.4	25 - 29		
	30 - 34	31.1	31.1	37.8	30 - 34		
	35 - 39	31.2	31.2	37.6	35 - 39		
	40 - 44	28.7	30.7	40.6	40 - 44		
	45 - 49	30.6	31.8	37.6	45 - 49		
	50 - 54	30.5	35.1	34.5	50 - 54		
Highest certificate obtained	None	29.8	32.4	37.7	5079	بدون شهادة	أعلى شهادة
	Primary	27.8	30.3	41.9	5341	ابتدائي	تعليمية تم الحصول عليها
	Intermediate	34.5	30.4	35.1	2244	متوسطة	
	Preparatory	28.1	33.1	38.8	742	اعدادية	
	Diploma	32.7	31.9	35.4	820	دبلوم	
	University +	29.9	34.7	35.4	1190	جامعي	
	Non-Standard	30.0	28.6	41.5	158	تعليم غير نظامي	
Area	Urban	31.8	29.8	38.4	11250	حضر	مكان الإقامة
	Rural	24.9	36.0	39.1	4323	ريف	
Governorate	Nainwa	28.2	40.2	31.6	1467	نينوى	المحافظات
	Kirkuk	24.0	19.7	56.3	656	كركوك	
	Diyala	24.9	32.4	42.8	587	ديالى	
	Anbar	14.5	38.1	47.4	725	الانبار	
	Baghdad	14.5	36.5	48.9	3295	بغداد	
	Babil	13.3	36.9	49.8	927	بابل	
	Karbala	17.5	36.5	45.9	471	كربلاء	
	Wasit	28.5	36.4	35.1	532	واسط	
	Salahaldin	39.6	30.6	29.8	710	صلاح الدين	
	Najaf	16.1	35.2	48.7	616	النجف	
	Qadissya	36.3	18.6	45.2	506	القادسية	
	Almuthana	45.7	20.1	34.2	287	المتن	
	Thi-Qar	33.0	41.9	25.1	751	ذي قار	
	Missan	29.9	25.9	44.2	408	ميسان	
	Albasrah	39.1	23.4	37.5	1194	البيصرة	
**	Other Governorates	24.3	33.4	42.3	13133	باقي المحافظات	
	Duhuk	39.6	35.7	24.7	556	دهوك	
	Suleimaniyah	63.1	16.7	20.2	1122	السليمانية	
	Erbil	69.9	18.9	11.1	762	اربيل	
**	Kurdistan Governorates	59.9	21.7	18.4	2440	محافظات إقليم كردستان	
Iraq Total		29.9	31.5	38.6	15573		المجموع

جدول 22.10: التوزيع النسبي للنساء (15-54) سنة حسب اعتقادهن بمدى تساوي الرجل والمرأة في العراق في مجالات مختلفة حسب مكان الإقامة
Table 10.22 Percent distribution of women (15 - 54) by their opinion about how men and women in Iraq are equal in different fields by field

Area		متساوون Equal	تمييز لصالح الرجال Discrimination in favor to men	تمييز لصالح النساء Discrimination in favor to women	المجموع Total		
Urban	In front of law	61.4	35.2	3.5	100.0	أمام القانون	حضر مكان الإقامة
	political participation	32.5	67.0	0.5	100.0	المشاركة السياسية	
	social participation	49.4	47.6	3.1	100.0	المشاركة الاجتماعية	
	taking familial decisions	45.4	53.1	1.5	100.0	اتخاذ القرارات داخل الاسرة	
	getting jobs	52.0	46.7	1.4	100.0	الحصول على وظائف	
	participation in public life	58.9	40.0	1.1	100.0	المشاركة في الحياة العامة	
	Equal salary in a public sector job	65.8	33.5	0.7	100.0	المساوارة في اللجر في القطاع العام	
	Equal salary in a private sector	48.7	49.6	1.7	100.0	المساوارة في اللجر في القطاع الخاص	
	being accepted in college	78.4	20.5	1.1	100.0	القبول في الكليات	
	taking actions about personal possessions	48.0	50.9	1.1	100.0	التصرف في الممتلكات الشخصية	
Rural	using modern technologies	51.6	47.4	1.0	100.0	استخدام وسائل التكنولوجيا الحديثة	
	ownership	42.2	56.8	1.1	100.0	الحصول على الملكية	
	front of law	71.9	26.9	1.2	100.0	أمام القانون	ريف
	political participation	32.7	66.9	0.4	100.0	المشاركة السياسية	
	social participation	44.0	53.9	2.2	100.0	المشاركة الاجتماعية	
	familial decisions	38.1	60.4	1.5	100.0	القرارات بالاسرة	
	getting jobs	52.9	46.3	0.8	100.0	الحصول على الوظائف	
	participation in public life	53.9	45.1	1.0	100.0	المشاركة في الحياة العامة	
	getting the same salary in a public sector job	69.2	29.7	1.1	100.0	الحصول على نفس اللجر لنفس الوظيفة في القطاع العام	
	getting the same salary in a private sector job	50.4	48.2	1.4	100.0	الحصول على نفس اللجر لنفس الوظيفة في القطاع الخاص	
being accepted in college	76.0	23.1	0.9	100.0	القبول في الكليات		
control possessions	40.7	58.3	1.0	100.0	التصرف بالممتلكات		
using technologies	39.1	59.9	1.0	100.0	استخدام التكنولوجيا		
ownership	32.8	66.4	0.8	100.0	الحصول على الملكية		

جدول 21.10: التوزيع النسبي للنساء (15-54) سنة حسب اعتقادهن بمدى تساوي الرجل والمرأة في العراق في مجالات مختلفة
Table 10.21 Percent distribution of women (15 - 54) by their opinion about how men and women in Iraq are equal in different fields by field

	متساوون Equal	تمييز لصالح الرجال Discrimination in favor to men	تمييز لصالح النساء Discrimination in favor to women	المجموع Total	
Men and women in front of law	64.3	32.9	2.8	100.0	أمام القانون
Men and women in political participation	32.5	67.0	0.4	100.0	المشاركة السياسية
Men and women in social participation	47.9	49.3	2.8	100.0	المشاركة الاجتماعية
Men and women in taking familial decisions	43.4	55.1	1.5	100.0	اتخاذ القرارات داخل الاسرة
Men and women in getting jobs	52.2	46.5	1.2	100.0	الحصول على الوظائف
Men and women in participation in public life	57.5	41.4	1.1	100.0	المشاركة في الحياة العامة
Men and women in getting the same salary in a public sector job	66.8	32.4	0.8	100.0	الحصول على نفس اللجر لنفس الوظيفة في القطاع العام
Men and women in getting the same salary in a private sector job	49.2	49.2	1.6	100.0	الحصول على نفس اللجر لنفس الوظيفة في القطاع الخاص
Men and women in being accepted in college	77.7	21.2	1.1	100.0	القبول في الكليات
Men and women in taking actions about personal possessions	46.0	52.9	1.1	100.0	التصرف في الممتلكات الشخصية
Men and women in using modern technologies	48.2	50.8	1.0	100.0	استخدام وسائل التكنولوجيا الحديثة
Men and women in ownership	39.6	59.4	1.0	100.0	الحصول على الملكية

جدول 24.10: نسبة النساء (15-54) سنة اللتي يرين أن الشباب وكبار السن يؤيدون المرأة في بعض حقوقهن
Table 10.24 Percentage of women (15 - 54) who agree to some statements by statement and area

	مكان الإقامة		المحافظات			اجمالي Total	
	Area		Governorates				
	حضر Urban	ريف Rural	باقي المحافظات Other Governorates	كردستان Kurdistan Governorates	مافظات اقليم Kurdistan Governorates		
Elderly support women in being educated	50.5	40.5	49.3	39.0	47.7	كبار السن يدعمون حق المرأة بالتعليم	
Youth support women in being educated	73.9	66.7	69.5	85.0	71.9	الشباب يدعمون حق المرأة بالتعليم	
Elderly support women in having a job	44.9	35.7	43.6	36.0	42.4	كبار السن يدعمون حق المرأة في العمل	
Youth support women in having a job	67.8	60.2	62.5	83.0	65.7	الشباب يدعمون حق المرأة في العمل	
Elderly find women and men are equal	32.6	24.3	29.8	32.9	30.3	كبار السن يرون ان المرأة متساوية مع الرجل	
Youth find women and men are equal	51.6	45.2	44.2	79.9	49.8	الشباب يرون ان المرأة متساوية مع الرجل	
Elderly support women to choose husband	41.6	34.2	40.3	35.3	39.5	كبار السن يدعمون حق المرأة في اختيار شريك الحياة	
Youth support women to choose husband	63.0	59.7	59.2	77.6	62.1	الشباب يدعمون حق المرأة في اختيار شريك الحياة	
Elderly find home to be the right place for women	45.9	57.4	51.8	34.3	49.1	كبار السن يرون ان مكان المرأة الطبيعي هو البيت	
Youth find home to be the right place for women	40.2	52.2	41.7	53.5	43.5	الشباب يرون ان مكان المرأة الطبيعي هو البيت	
Elderly support women to decide number of children	36.4	32.3	36.7	27.4	35.3	كبار السن يدعمون حق المرأة في تحديد عدد الاطفال التي تنجبهم	
Youth support women to decide number of children	58.1	56.7	55.7	68.2	57.7	الشباب يدعمون حق المرأة في تحديد عدد النطفال التي تنجبهم	
Elderly support girl early marriage	51.6	60.5	54.0	54.8	54.1	كبار السن يدعمون زواج الفتاة المبكر	
Youth support girl early marriage	38.3	52.8	44.0	33.3	42.4	الشباب يدعمون زواج الفتاة المبكر	
Women (15 - 54)	11250	4323	13133	2440	15573	النساء(15-54)	

جدول 23.10: التوزيع النسبي للنساء (15-54) سنة حسب اعتقادهن بمدى تساوي الرجل والمرأة في العراق في مجالات مختلفة حسب المحافظة
Table 10.23 Percent distribution of women (15 - 54) by their opinion about how men and women in Iraq are equal in different fields by field

		متساوون Equal	تمييز لصالح الرجال Discrimination in favor to men	تمييز لصالح النساء Discrimination in favor to women	المجموع Total		
Other Governorates	Men and women in front of law	61.7	35.3	3.0	100.0	أمام القانون	باقي المحافظات
	Men and women in political participation	28.2	71.5	.3	100.0	المشاركة السياسية	
	Men and women in social participation	46.3	50.6	3.1	100.0	المشاركة الاجتماعية	
	Men and women in taking familial decisions	41.8	56.5	1.6	100.0	اتخاذ القرارات داخل الاسرة	
	Men and women in getting jobs	52.8	46.0	1.2	100.0	الحصول على الوظائف	
	Men and women in participation in public life	57.6	41.2	1.2	100.0	المشاركة في الحياة العامة	
	Men and women in getting the same salary in a public sector job	67.9	31.2	0.8	100.0	الحصول على نفس الاجر لنفس الوظيفة في القطاع العام	
	Men and women in getting the same salary in a private sector job	47.7	50.6	1.7	100.0	الحصول على نفس الأجر لنفس الوظيفة في القطاع الخاص	
	Men and women in being accepted in college	75.5	23.5	1.0	100.0	القبول في الكليات	
	Men and women in taking actions about personal possessions	45.6	53.3	1.1	100.0	التصرف في الممتلكات الشخصية	
Kurdistan Governorates	Men and women in using modern technologies	46.5	52.4	1.1	100.0	استخدام وسائل التكنولوجيا الحديثة	
	Men and women in ownership	39.5	59.5	1.1	100.0	الحصول على الملكية	
	Men and women in front of law	78.5	19.7	1.8	100.0	أمام القانون	مافظات إقليم كردستان
	Men and women in political participation	56.1	42.7	1.2	100.0	المشاركة السياسية	
	Men and women in social participation	56.1	42.4	1.5	100.0	المشاركة الاجتماعية	
	Men and women in taking familial decisions	51.6	47.5	0.9	100.0	اتخاذ القرارات داخل الاسرة	
	Men and women in getting jobs	49.2	49.5	1.3	100.0	الحصول على الوظائف	
	Men and women in participation in public life	56.7	42.8	0.6	100.0	المشاركة في الحياة العامة	
	Men and women in getting the same salary in a public sector job	60.4	38.9	0.7	100.0	الحصول على نفس الاجر لنفس الوظيفة في القطاع العام	
	Men and women in getting the same salary in a private sector job	57.1	41.8	1.1	100.0	الحصول على نفس الأجر لنفس الوظيفة في القطاع الخاص	
Men and women in being accepted in college	89.7	9.0	1.2	100.0	القبول في الكليات		
Men and women in taking actions about personal possessions	48.4	50.8	0.9	100.0	التصرف في الممتلكات الشخصية		
Men and women in using modern technologies	57.1	42.3	0.6	100.0	استخدام وسائل التكنولوجيا الحديثة		
Men and women in ownership	40.2	59.2	0.6	100.0	الحصول على الملكية		

جدول 25:10 التوزيع النسبي للنساء (54-15) سنة حسب الخطوة الأهم المطلوبة من الحكومة ومجلس النواب لدعم المرأة والقائم بدورها السري
 Table 10.25 Percent distribution of women (15 - 54) by their perception of how the government and parliament can empower women to perform their familial role

Area	حجم النسب التي ترأسها نساء Supported by women	تمكين المرأة ضمن برامج Empowering women in parties programs	تقديم فرص تعليمية إضافية للنساء Granting more educational chances to women	تعزيز النشاطات النسائية في العمل Women evolve more in public activities	زيادة النشاط النسائي في العمل Women evolve more in public activities	وضع قوانين الأسرة وحملة المرأة Stating laws for protecting family and women	وضع سياسات سكانية داعمة للمرأة Formulating population policies empowering women	وضع قوانين الأسرة وحملة المرأة Stating laws for protecting family and women	وضع سياسات سكانية داعمة للمرأة Formulating population policies empowering women	المجتمع يتوعف النساء برفع وعيهم Raising awareness of youth about their rights	التي Other	العرف D.K	النساء (15-54) Women (15-54)	مكان الإقامة	
															المطلوب من الحكومة ومجلس النواب لتمكين المرأة والقائم بدورها السري Government and parliament role in empowering women in playing familial role
Governorate	Urban	39.1	26.7	31.3	43.8	20.1	4.6	20.9	4.5	6.3	0.1	4.4	3.1	11250	حضر
	Rural	34.6	28.0	30.6	47.9	21.8	4.6	20.9	6.7	6.2	0.2	5.4	4.7	4323	ريف
	Nainwa	36.5	30.6	24.4	47.8	15.2	3.0	6.4	6.4	5.3	0.9	14.4	9.9	1467	نينوى
	Kirkuk	44.3	22.5	34.1	53.0	16.7	6.2	5.0	5.0	4.8	0.0	1.9	1.7	656	كركوك
	Diyala	28.6	20.3	32.8	58.2	28.9	5.5	4.7	5.8	4.8	0.0	2.5	4.9	587	ديالى
	Anbar	32.5	27.5	31.8	31.6	17.8	1.7	3.6	3.2	3.2	0.3	3.2	3.2	725	الربيع
	Baghdad	51.2	20.6	26.6	48.6	18.0	3.5	6.0	6.0	6.7	1.2	.4	2.1	927	بغداد
	Babil	47.5	26.6	29.4	60.3	14.4	5.5	4.1	4.1	7.8	0.0	8	1	927	بابل
	Karbala	11.1	32.4	23.0	61.3	39.3	5.2	2.3	2.3	3.4	11.5	0.0	.6	471	كربلاء
	Wasit	23.3	20.8	23.6	57.3	23.6	5.4	3.4	3.3	4.4	0.2	0.2	15.3	532	واسط
	Salahadin	39.8	24.2	27.1	56.7	27.1	3.3	3.4	3.3	3.1	4.3	0.1	1.1	710	صلاح الدين
	Najaf	28.4	52.8	28.0	69.2	12.3	6.4	4.4	4.4	3.1	0.0	0.0	0.0	616	النجف
	Qadissyya	29.6	33.8	30.5	63.9	26.6	2.3	5.1	5.1	5.9	0.0	0.0	0.0	506	القادسية
	Almuthana	36.4	30.5	34.2	53.0	19.1	5.1	5.1	5.1	4.8	0.0	0.0	3.1	287	المتن
Thi-Qar	30.0	34.2	23.9	58.2	23.9	5.1	3.4	3.4	3.4	0.0	0.0	3.4	751	ذي قار	
Missan	30.4	28.0	29.1	58.2	12.8	6.4	4.4	4.4	4.4	0.0	0.0	17.9	408	ميسان	
Albasrah	30.1	21.7	30.4	48.6	32.5	8.6	4.7	4.7	6.7	0.0	0.4	0.4	1194	البعرة	
Other Governorates	37.7	26.6	30.1	47.8	20.9	4.5	4.5	4.5	6.7	0.1	0.1	3.5	13133	باقي المحافظات	
Duhuk	38.6	30.1	24.1	53.0	15.7	6.4	5.0	5.0	5.3	0.9	0.9	3.1	556	دهوك	
Suleimaniyah	36.2	29.1	24.1	53.0	24.1	5.0	4.7	4.7	4.8	0.0	0.0	0.8	1122	السليمانية	
Ehbil	42.5	30.4	12.7	48.6	12.7	4.7	2.2	2.2	2.2	0.1	0.1	7.5	762	اربيل	
Kurdistan Governorates	38.7	29.7	18.6	48.6	18.6	5.2	4.1	4.1	4.1	0.2	0.2	3.4	2440	مقاطعات إقليم كردستان	
Iraq Total	37.9	27.1	20.6	47.9	20.6	4.6	4.6	4.6	6.3	0.1	0.1	3.5	15573	المجموع	

جدول 26:10 التوزيع النسبي للنساء (54-15) سنة حسب الخطوة الأهم المطلوبة من الأحزاب لفرض تمكين بدورهن السري
 Table 10.26 Percent distribution of women (15 - 54) by their perception of how parties can empower women to perform their familial role

Area	حجم النسب التي ترأسها نساء Supported by women	تمكين المرأة ضمن برامج Empowering women in parties programs	تقديم فرص تعليمية إضافية للنساء Granting more educational chances to women	تعزيز النشاطات النسائية في العمل Women evolve more in public activities	زيادة النشاط النسائي في العمل Women evolve more in public activities	وضع قوانين الأسرة وحملة المرأة Stating laws for protecting family and women	وضع سياسات سكانية داعمة للمرأة Formulating population policies empowering women	وضع قوانين الأسرة وحملة المرأة Stating laws for protecting family and women	وضع سياسات سكانية داعمة للمرأة Formulating population policies empowering women	المجتمع يتوعف النساء برفع وعيهم Raising awareness of youth about their rights	التي Other	العرف D.K	النساء (15-54) Women (15-54)	مكان الإقامة	
															المطلوب من الأحزاب في تمكين المرأة والقائم بدورها السري Parties role in empowering women in playing familial role
Governorate	Urban	20.0	31.3	43.8	47.9	20.1	4.6	20.9	4.5	6.3	0.5	4.4	3.1	11250	حضر
	Rural	15.5	30.6	47.8	53.0	21.8	4.6	20.9	6.7	6.2	0.6	5.4	4.7	4323	ريف
	Nainwa	11.2	26.6	47.8	53.0	15.2	3.0	6.4	6.4	5.3	0.1	14.4	9.9	1467	نينوى
	Kirkuk	13.3	24.4	60.2	58.2	16.7	6.2	5.0	5.0	4.8	0.2	1.9	1.7	656	كركوك
	Diyala	10.0	34.1	32.8	58.2	28.9	5.5	4.7	5.8	4.8	0.5	2.5	4.9	587	ديالى
	Anbar	5.2	32.8	31.8	31.6	17.8	1.7	3.6	3.2	3.2	0.6	3.2	3.2	725	الربيع
	Baghdad	33.1	26.6	29.4	48.6	18.0	3.5	6.0	6.0	6.7	1.2	.4	2.1	927	بغداد
	Babil	18.3	15.3	29.4	60.3	14.4	5.5	4.1	4.1	7.8	0.0	8	1	927	بابل
	Karbala	9.0	20.3	23.0	57.3	39.3	5.2	2.3	2.3	3.4	11.5	0.0	.6	471	كربلاء
	Wasit	8.1	15.3	23.6	57.3	23.6	5.4	3.4	3.3	4.4	0.2	0.2	15.3	532	واسط
	Salahadin	15.1	26.6	27.1	56.7	27.1	3.3	3.4	3.3	3.1	4.3	0.1	1.1	710	صلاح الدين
	Najaf	25.7	29.4	23.6	61.3	14.4	5.5	4.1	4.1	3.1	0.0	0.0	0.0	616	النجف
	Qadissyya	16.8	21.1	23.0	63.9	39.3	5.2	2.3	2.3	3.4	11.5	0.0	.6	471	القادسية
	Almuthana	11.8	23.0	23.6	53.0	23.6	5.4	3.4	3.3	4.4	0.2	0.2	15.3	532	المتن
Thi-Qar	9.9	23.6	29.1	58.2	12.8	6.4	4.4	4.4	3.1	0.0	0.0	17.9	408	ذي قار	
Missan	13.0	25.4	29.1	48.6	32.5	8.6	4.7	4.7	4.8	0.3	0.3	21.5	408	ميسان	
Albasrah	15.0	46.8	12.7	48.6	12.7	4.7	2.2	2.2	2.2	0.1	0.1	7.5	762	البعرة	
Other Governorates	18.1	29.6	18.6	47.8	20.9	4.5	4.5	4.5	6.7	0.1	0.1	3.5	13133	باقي المحافظات	
Duhuk	17.1	40.5	24.1	53.0	15.7	6.4	5.0	5.0	5.3	0.9	0.9	3.1	556	دهوك	
Suleimaniyah	17.4	38.8	24.1	53.0	24.1	5.0	4.7	4.7	4.8	0.0	0.0	0.8	1122	السليمانية	
Ehbil	33.2	37.5	12.7	48.6	12.7	4.7	2.2	2.2	2.2	0.1	0.1	7.5	762	اربيل	
Kurdistan Governorates	22.2	38.8	18.6	48.6	18.6	5.2	4.1	4.1	4.1	0.2	0.2	3.4	2440	مقاطعات إقليم كردستان	
Iraq Total	18.8	31.1	20.6	47.9	20.6	4.6	4.6	4.6	6.3	0.1	0.1	3.5	15573	المجموع	

جدول 27.10 التوزيع النسبي للنساء (54-15) ستة حسب النشطة المطلوبة من منظمات المجتمع المدني لدعم تمكين المرأة والقائم بدورها النسبي
Table 10.27 Percent distribution of women (15 - 54) by their perception of how NGOs can empower women to perform their familial role

Area	المطلوب من منظمات المجتمع المدني لتمكين المرأة والقائم بدورها النسبي NGOs in empowering women in playing familial role									
	دورات توعية للنساء Awareness raising courses for women	دورات توعية الرجال Awareness raising courses for men	حملات توعية المرأة بدورها النسبي Campaigns on women familial role	توعية الشباب يقومون Raising youth awareness about their rights	دعم تعليم المرأة (محو الأمية) Women literacy and support for learning	أخرى Other	النساء (54-15) Women (15 - 54)	مكان الإقامة		
Urban	31.9	23.2	23.5	12.8	7.4	1.1	11250		حضر	
Rural	27.2	25.2	25.9	12.2	8.3	1.3	4323	ريف		
Governorate								المحافظات		
Nainwa	20.8	22.6	26.3	20.2	10.2	0.0	1467	نينوى		
Kirkuk	29.9	13.2	31.4	17.9	7.5	0.0	656	كركوك		
Diyala	42.1	25.7	17.8	8.2	5.3	0.7	587	ديالى		
Anbar	26.7	18.2	23.8	19.6	8.9	2.8	725	الربيع		
Baghdad	39.3	19.8	20.8	11.5	7.2	1.4	3295	بغداد		
Babil	31.5	28.3	28.2	9.6	2.4	0.0	927	بابل		
Karbala	16.8	31.1	28.2	17.4	6.5	0.0	471	كربلاء		
Wasit	21.6	13.9	32.2	17.0	15.2	0.0	532	واسط		
Salahaldin	29.3	22.8	31.6	9.3	6.6	0.4	710	صلاح الدين		
Najaf	22.8	48.0	14.8	5.2	9.2	0.0	616	النجف		
Qadissya	31.4	13.9	29.9	13.9	10.9	0.0	506	القادسية		
Almuthana	12.4	31.4	29.3	15.2	11.7	0.0	287	المثنى		
Thi-Qar	16.9	24.1	43.8	11.7	3.5	0.0	751	ذي قار		
Missan	39.4	14.6	15.9	5.9	9.2	15.0	408	ميسان		
Albasrah	45.6	24.6	16.6	8.2	4.9	0.0	1194	البعرة		
Other Governorates	31.2	22.8	24.8	12.7	7.5	1.0	13133	باقي المحافظات		
Duhuk	19.9	31.1	24.6	13.9	7.8	2.7	556	دهوك		
Suleimaniyah	27.1	30.7	17.0	13.7	11.0	0.4	1122	السليمانية		
Erbil	33.6	25.4	22.7	9.3	5.7	3.3	762	اربيل		
Kurdistan Governorates	27.5	29.2	20.5	12.4	8.6	1.8	2440	مقاطعات إقليم كردستان		
Iraq Total	30.6	23.8	24.2	12.6	7.7	1.1	15573	المجموع		

جدول 28.10 التوزيع النسبي للنساء (54-15) ستة حسب النشطة المطلوبة من الحكومة ومجلس النواب لدعم تمكين المرأة والقائم بدورها الاجتماعي
Table 10.28 Percent distribution of women (15 - 54) by their perception of how the government and parliament can empower women to perform their social role

Area	المطلوب من الحكومة ومجلس النواب لتمكين المرأة والقائم بدورها الاجتماعي Government and parliament role in empowering women in playing social role									
	توفير مشاريع داعمة للنساء Providing projects for women support	تأسيس منظمات اجتماعية للنساء Establishing social forums and clubs for women	برامج توعية للنساء Awareness raising programs for women	برامج توعية الرجال Awareness raising programs for men	تشريع قوانين داعمة للأمهات اجتماعياً Stating socially supporting laws for women	أخرى Other	النساء (54-15) Women (15 - 54)	مكان الإقامة		
Urban	50.0	21.9	16.4	4.5	5.9	1.3	11250		حضر	
Rural	50.0	21.4	17.5	4.0	5.6	1.5	4323	ريف		
Governorate								المحافظات		
Nainwa	48.3	28.6	13.5	5.8	3.7	0.0	1467	نينوى		
Kirkuk	61.1	11.7	18.9	3.9	4.4	0.0	656	كركوك		
Diyala	45.7	24.3	10.6	2.3	16.7	0.4	587	ديالى		
Anbar	36.0	26.9	26.2	4.7	3.5	2.8	725	الربيع		
Baghdad	59.0	19.7	11.2	3.8	4.9	1.4	3295	بغداد		
Babil	65.3	15.8	12.9	3.9	2.0	0.0	927	بابل		
Karbala	27.0	19.4	37.8	6.8	9.1	0.0	471	كربلاء		
Wasit	43.9	17.7	23.4	5.5	9.3	0.2	532	واسط		
Salahaldin	52.2	18.3	24.6	2.2	2.7	0.0	710	صلاح الدين		
Najaf	60.3	22.0	8.7	3.0	6.0	0.0	616	النجف		
Qadissya	48.6	10.1	23.2	4.4	13.4	0.3	506	القادسية		
Almuthana	65.4	21.2	9.7	1.9	1.8	0.0	287	المثنى		
Thi-Qar	48.6	34.8	13.7	1.2	1.7	0.0	751	ذي قار		
Missan	53.3	10.2	14.1	4.5	3.3	14.6	408	ميسان		
Albasrah	45.1	22.7	23.2	3.9	5.0	0.0	1194	البعرة		
Other Governorates	52.1	21.1	16.6	3.9	5.3	1.0	13133	باقي المحافظات		
Duhuk	44.9	29.9	14.5	4.1	2.7	3.8	556	دهوك		
Suleimaniyah	33.1	21.3	19.5	9.1	15.7	1.4	1122	السليمانية		
Erbil	41.3	28.2	17.0	5.0	2.7	5.9	762	اربيل		
Kurdistan Governorates	38.3	25.4	17.6	6.7	8.7	3.4	2440	مقاطعات إقليم كردستان		
Iraq Total	50.0	21.8	16.7	4.4	5.8	1.4	15573	المجموع		

جدول 29: التوزيع النسبي للنساء (15-54) سنة حسب الخطوة الأهم المطلوبة من الأحزاب لفرض تمكين بدورهن المجتمعي
Table 10.29 Percent distribution of women (15 - 54) by their perception of how parties can empower women to perform their social role

Area	المطلوب من الأحزاب في تمكين المرأة والقيام بدورها المجتمعي Parties role in empowering women in playing social role					عدد النساء Number of women	مكان الإقامة	
	التركيز على دور المرأة Focusing on women role	وضع برامج دعم للنساء Designing women supporting programs	التركيز على المساواة Focusing on equality	منح المرأة مواقع قيادية Granting women leadership	أخرى Other			
Governorate	Urban	32.7	37.1	23.7	5.3	11	حضر	
	Rural	36.1	33.5	24.8	4.2	15	ريف	
	Nainwa	32.9	39.5	21.5	6.1	0.0	1467	المحافظات
	Kirkuk	49.7	24.1	20.6	5.5	0.0	656	كركوك
	Diyala	30.6	41.2	26.3	14	0.4	587	ديالى
	Anbar	31.6	37.0	20.8	7.6	2.9	725	الأنبار
	Baghdad	37.3	37.0	19.8	4.6	1.4	3295	بغداد
	Babil	43.6	33.6	19.8	3.0	0.0	927	بابل
	Karbala	21.1	30.6	42.2	6.1	0.0	471	كربلاء
	Wasit	36.3	27.1	32.5	3.9	0.2	532	واسط
	Salahaldin	33.2	41.4	23.4	2.0	0.0	710	صالح الدين
	Najaf	29.0	47.4	21.4	2.2	0.0	616	النجف
	Qadissya	31.7	25.3	36.0	7.1	0.0	506	القادسية
	Almuthana	25.6	38.5	27.2	8.7	0.0	287	المتن
	Thi-Qar	34.2	38.2	24.1	3.6	0.0	751	ذي قار
	Missan	43.6	22.5	15.3	4.4	14.1	408	ميسان
	Albasrah	26.0	46.4	23.6	4.1	0.0	1194	البعصرة
Other Governorates	34.5	36.7	23.2	4.6	1.0	13133	باقي المحافظات	
Duhuk	32.4	38.6	18.2	6.3	4.5	556	دهوك	
Suleimaniyah	28.2	27.2	34.5	9.1	0.9	1122	السليمانية	
Erbil	27.5	36.2	26.3	5.8	4.2	762	اربيل	
Kurdistan Governorates	29.0	32.6	28.2	7.4	2.8	2440	مافظات إقليم كردستان	
Iraq Total	33.7	36.1	24.0	5.0	1.3	15573	المجموع	

جدول 30: التوزيع النسبي للنساء (15-54) سنة حسب الخطوة الأهم المطلوبة من منظمات المجتمع المدني لدعم تمكين المرأة والقيام بدورهن المجتمعي
Table 10.30 Percent distribution of women (15 - 54) by their perception of how NGOs can empower women to perform their social role

Area	المطلوب من منظمات المجتمع المدني التمكين المرأة والقيام بدورها المجتمعي NGOs role in empowering women in playing social role					عدد النساء Number of women	مكان الإقامة	
	حملات توعية Awareness raising campaigns	برامج دعم للنساء الضعيفات Programs for supporting vulnerable women	برامج دعم للشابات Programs for supporting young women	ندوات وورش توعية للرجال Sessions for raising men awareness	أخرى Other			
Governorate	Urban	44.0	23.5	23.2	8.0	1.4	11250	حضر
	Rural	52.9	18.9	19.7	7.1	1.4	4323	ريف
	Nainwa	42.8	28.4	20.2	8.5	0.0	1467	المحافظات
	Kirkuk	39.6	14.5	40.5	5.4	0.0	656	كركوك
	Diyala	66.8	15.4	13.3	4.0	0.4	587	ديالى
	Anbar	50.6	11.4	23.2	12.0	2.8	725	الأنبار
	Baghdad	47.5	22.8	20.9	7.3	1.4	3295	بغداد
	Babil	50.9	25.0	19.0	4.8	0.3	927	بابل
	Karbala	33.2	19.9	35.3	11.5	0.0	471	كربلاء
	Wasit	53.7	13.8	25.0	7.2	0.3	532	واسط
	Salahaldin	53.0	23.3	18.3	5.3	0.1	710	صالح الدين
	Najaf	44.0	35.6	12.4	7.9	0.0	616	النجف
	Qadissya	39.4	34.3	19.8	6.5	0.0	506	القادسية
	Almuthana	38.8	12.8	33.2	15.1	0.0	287	المتن
	Thi-Qar	42.4	24.4	29.4	3.7	0.0	751	ذي قار
	Missan	40.3	9.0	29.5	4.6	16.6	408	ميسان
	Albasrah	62.7	16.4	15.9	4.5	0.5	1194	البعصرة
Other Governorates	48.1	21.7	22.1	7.0	1.1	13133	باقي المحافظات	
Duhuk	31.3	39.3	17.0	8.1	4.4	556	دهوك	
Suleimaniyah	40.1	20.2	23.6	14.2	2.0	1122	السليمانية	
Erbil	38.1	21.5	24.9	12.2	3.3	762	اربيل	
Kurdistan Governorates	37.4	24.9	22.5	12.2	3.0	2440	مافظات إقليم كردستان	
Iraq Total	46.4	22.2	22.2	7.8	1.4	15573	المجموع	

جدول 10.31: التوزيع النسبي للنساء (15-54) سنة حسب التطوع الهام المطلوب من الحكومة ورجال الأعمال لتمكين المرأة والقائم بدورها الاقتصادي
 Table 10.31: Percent distribution of women (15 - 54) by their perception of how the government and parliament can empower women to perform their economic role, I-WISH 2001

Area	المطلوب من الحكومة ورجال الأعمال لتمكين المرأة والقائم بدورها الاقتصادي Government and parliament role in empowering women in playing economical role												
	زيادة عدد النساء في المواقع القيادية Increasing number of women in leadership positions	مشاريع نسوية Women projects	زيادة عدد النساء في المواقع القيادية Increasing number of women in leadership positions	مشاريع نسوية Women projects	زيادة عدد النساء في المواقع القيادية Increasing number of women in leadership positions	مشاريع نسوية Women projects	زيادة عدد النساء في المواقع القيادية Increasing number of women in leadership positions	مشاريع نسوية Women projects	زيادة عدد النساء في المواقع القيادية Increasing number of women in leadership positions	مشاريع نسوية Women projects	عدد النساء Number of women		
Governorate	Urban	16.7	31.9	16.5	11.8	21.0	1.0	1.0	1.0	1.0	11250	حضر	مكان الإقامة
	Rural	16.1	29.6	16.0	14.7	20.9	1.3	1.4	1.4	1.4	4323	ريف	
	Nainwa	11.4	37.5	19.6	11.2	20.3	0.1	0.0	0.0	0.0	1467	نينوى	المحافظات
	Kirkuk	9.3	29.1	16.7	17.2	27.6	0.1	0.0	0.0	0.0	656	كركوك	
	Diyala	10.2	19.3	20.4	4.6	44.6	0.5	4.4	4.4	4.4	587	ديالى	
	Anbar	17.2	27.6	15.5	13.3	21.7	1.0	3.8	3.8	3.8	725	الأنبار	
	Baghdad	23.7	31.2	18.4	11.2	13.5	1.1	1.0	1.0	1.0	3295	بغداد	
	Babil	21.3	28.5	13.1	14.6	22.2	0.4	0.0	0.0	0.0	927	بابل	
	Karbala	5.2	31.0	12.3	24.8	23.8	2.8	0.0	0.0	0.0	471	كربلاء	
	Wasit	5.0	21.4	13.6	25.9	28.0	5.9	0.2	0.2	0.2	532	واسط	
	Salahadin	21.5	33.2	17.6	11.8	15.0	0.9	0.0	0.0	0.0	710	صلاح الدين	
	Najaf	9.6	43.2	16.6	13.7	16.6	0.3	0.0	0.0	0.0	616	النجف	
	Qadissya	19.9	26.9	5.0	8.7	39.0	0.4	0.0	0.0	0.0	506	القادسية	
	Almuthana	10.4	29.3	17.7	22.1	19.7	0.9	0.0	0.0	0.0	287	المتن	
Thi-Qar	6.8	53.4	10.2	14.7	13.7	1.0	0.0	0.0	0.0	751	ذي قار		
Missan	8.8	20.2	8.8	7.6	41.2	1.4	12.0	12.0	12.0	408	ميسان		
Albasrah	11.1	32.6	14.3	7.1	34.8	0.2	0.0	0.0	0.0	1194	البعرة		
Other Governorates	15.2	32.0	15.8	12.6	22.5	1.0	0.8	0.8	0.8	13133	بقية المحافظات		
Duhuk	24.2	32.9	19.5	6.8	12.8	0.7	3.0	3.0	3.0	556	دهوك		
Suleimaniyah	27.1	18.7	19.3	13.3	16.7	2.6	2.3	2.3	2.3	1122	السليمانية		
Erbil	17.4	37.0	19.3	15.7	6.9	1.1	2.6	2.6	2.6	762	اربيل		
Kurdistan Governorates	23.4	27.6	19.4	12.6	12.8	1.7	2.5	2.5	2.5	2440	مافظات إقليم كردستان		
Iraq Total	16.5	31.3	16.3	12.6	21.0	1.1	1.1	1.1	1.1	15573	المجموع		

جدول 10.32: التوزيع النسبي للنساء (15-54) سنة حسب التطوع الهام المطلوب من الأحزاب لفرض تمكين بدورها الاقتصادي
 Table 10.32: Percent distribution of women (15 - 54) by their perception of how parties can empower women to perform their economic role

Area	المطلوب من الأحزاب في تمكين المرأة والقائم بدورها الاقتصادي Parties role in empowering women in playing economical role					عدد النساء Number of women			
	التركيز على دور المرأة الاقتصادي Focusing on women economic role	تحم النساء للمواقع الاقتصادية Supporting women in economic positions	دعم قوانين وتشريعات للمرأة Supporting laws that support women	وضع برامج اقتصادية للمرأة Formulating projects supporting women	أخرى Other				
Governorate	Urban	20.5	29.1	30.0	18.9	1.5	11250	حضر	مكان الإقامة
	Rural	19.6	28.2	30.8	19.6	1.8	4323	ريف	
	Nainwa	21.7	29.8	32.7	15.4	0.4	1467	نينوى	المحافظات
	Kirkuk	16.9	28.0	30.0	24.4	0.7	656	كركوك	
	Diyala	14.5	25.2	43.2	16.7	0.4	587	ديالى	
	Anbar	15.1	24.4	32.2	23.6	4.7	725	الأنبار	
	Baghdad	28.0	31.7	23.4	15.9	1.0	3295	بغداد	
	Babil	21.5	26.4	30.8	21.2	0.1	927	بابل	
	Karbala	13.7	25.7	29.5	31.1	0.0	471	كربلاء	
	Wasit	17.8	16.3	29.8	35.7	0.3	532	واسط	
	Salahadin	16.8	35.2	32.4	15.4	0.1	710	صلاح الدين	
	Najaf	21.9	36.4	23.9	17.8	0.0	616	النجف	
	Qadissya	15.0	23.9	38.3	22.7	0.1	506	القادسية	
	Almuthana	10.6	21.1	32.0	35.6	0.6	287	المتن	
Thi-Qar	22.3	19.8	41.1	16.8	0.0	751	ذي قار		
Missan	15.7	20.1	32.4	11.2	20.7	408	ميسان		
Albasrah	13.2	40.7	36.1	10.0	0.0	1194	البعرة		
Other Governorates	20.2	29.0	30.9	18.6	1.3	13133	بقية المحافظات		
Duhuk	17.8	35.1	20.4	22.3	4.4	556	دهوك		
Suleimaniyah	21.4	21.8	34.0	22.2	5.5	1122	السليمانية		
Erbil	20.9	31.9	20.5	21.2	5.6	762	اربيل		
Kurdistan Governorates	20.4	28.0	26.7	21.9	3.0	2440	مافظات إقليم كردستان		
Iraq Total	20.2	28.9	30.2	19.1	1.6	15573	المجموع		

جدول 33.10: التوزيع النسبي للنساء (54-15) سنة حسب الخطوة الأهم المطلوبة من منظمات المجتمع المدني لدعم المرأة والقائم بدورها الاقتصادي
 Table 10.33 Percent distribution of women (15 - 54) by their perception of how NGOs can empower women to perform their economic role

Area	المطلوب من منظمات المجتمع المدني لتمكين المرأة والقائم بدورها الاقتصادي NGOs role in empowering women in playing economical role						عدد النساء Number of women			
	حملات توعية Awareness raising campaigns	المشاريع Projects for economically supporting vulnerable women	دعم اقتصادي للنساء Projects for economically supporting women	توعية وإرشادات Guidance and awareness raising	أخرى Other	عدد النساء Number of women				
Governorate	Urban	34.8	19.8	29.5	14.4	14.4	1.4	11250	حضر	مكان الإقامة
	Rural	38.7	16.2	29.3	14.3	14.3	1.5	4323	ريف	
Governorate	Nainwa	38.5	21.1	25.2	15.2	13.0	0.0	1467	نينوى	المحافظات
	Kirkuk	35.0	11.5	40.5	28.6	5.4	0.4	587	كركوك	
	Diyala	49.8	15.9	28.6	29.9	20.0	4.2	725	ديالى	
	Anbar	34.5	11.4	29.9	27.9	13.1	1.0	3295	بغداد	
	Baghdad	37.0	21.0	29.4	20.4	20.4	0.0	927	بابل	
	Babil	32.0	18.2	29.4	35.7	23.9	0.2	471	كربلاء	
	Karbala	25.9	14.4	35.7	41.6	19.8	0.2	532	واسط	
	Wasit	29.7	8.7	29.6	28.5	13.4	0.2	710	صلاح الدين	
	Salahaldin	38.6	18.1	28.5	30.7	5.0	0.0	616	النجف	
	Najaf	26.9	39.7	41.8	38.0	9.1	0.0	751	القادسية	
Governorate	Qadissyya	32.8	18.1	30.7	33.2	7.3	0.3	287	المنشي	
	Almuthana	26.8	9.0	38.0	19.4	8.7	26.0	408	ذي قار	
	Thi-Qar	33.5	19.5	19.4	27.0	19.0	3.4	762	ميسان	
	Missan	35.0	11.0	18.8	28.9	18.1	2.0	2440	محافظة إقليم كردستان	
	Albasrah	53.8	17.6	29.5	13.2	13.7	1.3	1333	بغدة المحافظات	
	Other Governorates	36.9	18.5	31.9	20.0	19.0	0.6	1122	دهوك	
	Duhuk	22.0	30.0	28.6	27.0	20.0	0.6	1122	السليمانية	
	Suleimanyah	32.5	18.2	27.0	28.9	18.1	2.0	2440	اربيل	
	Erbil	33.1	17.5	28.9	14.4	14.4	1.4	15573	المجموع	
	Kurdistan Governorates	30.3	20.7	29.4	10.0	2.6	15573			
Iraq Total	35.9	18.8	29.4	10.0	2.6	15573				

جدول 34.10: التوزيع النسبي للنساء (54-15) سنة حسب الخطوة الأهم المطلوبة من الحكومة ومجلس النواب لدعم المرأة والقائم بدورها السياسي
 Table 10.34 Percent distribution of women (15 - 54) by their perception of how the government and parliament can empower women to perform their political role

Area	المطلوب من الحكومة ومجلس النواب لتمكين المرأة والقائم بدورها السياسي Government and parliament role in empowering women in playing political role						عدد النساء Number of women		
	زيادة عدد النساء في المواقع القيادية Increasing number of women in leadership positions	زيادة إشراك من المواقع السياسية Increasing participation of women in political positions	دعم وزارة المرأة والمؤسسات النسوية Supporting ministry of women and women institutions	برامج دعم قرارات سياسية للنساء Politically supporting women programs	أخرى Other	عدد النساء Number of women			
Area	Urban	31.2	25.8	30.4	10.3	2.3	11250	حضر	مكان الإقامة
	Rural	31.2	25.8	30.3	9.4	3.3	4323	ريف	
Governorate	Nainwa	28.0	21.8	43.0	7.3	0.0	1467	نينوى	المحافظات
	Kirkuk	16.2	22.0	43.3	18.4	0.0	656	كركوك	
	Diyala	24.4	25.5	31.5	18.0	0.5	587	ديالى	
	Anbar	25.1	34.1	21.5	6.5	12.8	725	بغداد	
	Baghdad	36.5	23.0	27.1	11.6	1.7	3295	بابل	
	Babil	43.1	26.6	22.9	7.4	0.0	927	كربلاء	
	Karbala	13.0	31.8	39.9	13.8	1.5	471	واسط	
	Wasit	22.5	19.3	37.6	20.3	0.3	532	صلاح الدين	
	Salahaldin	35.1	20.4	39.8	4.5	0.1	710	النجف	
	Najaf	33.8	39.8	21.3	5.0	0.0	616	القادسية	
Governorate	Qadissyya	24.1	27.9	38.5	9.6	0.0	506	المنشي	
	Almuthana	44.5	30.1	17.9	7.6	0.0	287	ذي قار	
	Thi-Qar	28.6	25.0	42.9	3.4	0.0	751	ميسان	
	Missan	17.8	20.8	23.2	10.1	28.1	408	بغدة المحافظات	
	Albasrah	28.9	31.8	31.9	7.2	0.1	1194	دهوك	
	Other Governorates	30.2	25.8	32.1	9.8	2.1	1333	اربيل	
	Duhuk	28.9	34.8	18.5	12.5	5.3	556	السليمانية	
	Suleimanyah	35.9	24.5	20.7	15.4	3.4	1122	المجموع	
	Erbil	43.5	20.6	24.9	3.8	7.2	762		
	Kurdistan Governorates	36.7	25.6	21.5	11.1	5.0	2440		
Iraq Total	31.2	25.8	30.4	10.0	2.6	15573			

جدول 35.10: التوزيع النسبي للنساء (54-15) سنة حسب النخبة الأهم المطلوبة من الأحزاب لفرض تمكينهن بدورهن السياسي
 Table 10.35 Percent distribution of women (15 - 54) by their perception of how parties can empower women to perform their political role

Area	البلديات Urban	الريفية Rural	المطلوب من الأحزاب في تمكين المرأة والقيام بدورها السياسي Parties role in empowering women in playing political role		برامج سياسية حساسية اللوع الجتماعي Gender considering political programs	أخرى Other	عدد النساء Number of women	مكان الإقامة
			إشراك المرأة بالمواقع القائدية Involvement of women in leadership positions	زيادة اللخوة النسائية في اللجان Increasing women quota in committees				
Governorate	Urban	268	22.5	45.1	2.8	2.8	11250	حضر
	Rural	273	20.7	44.8	3.4	3.8	4323	ريف
	Nainwa	235	25.2	48.0	3.3	0.0	1467	بنوبى
	Kirkuk	258	8.5	60.3	5.3	0.0	656	كركوك
	Diyala	182	18.1	61.0	2.3	0.4	587	ديالى
	Anbar	276	19.9	38.1	1.7	12.6	725	النجف
	Baghdad	32.5	23.3	40.8	1.5	1.8	3295	بغداد
	Babil	41.4	20.3	33.0	5.3	0.0	927	بابل
	Karbala	16.9	13.6	58.1	9.9	1.5	471	كربلاء
	Wasit	23.8	11.4	60.4	3.5	1.0	532	واسط
	Salahaldin	28.3	13.9	55.5	2.2	0.1	710	صلاح الدين
	Najaf	31.6	17.4	48.1	2.9	0.0	616	النجف
	Qadissya	17.1	28.8	51.7	2.4	0.0	506	القادسية
	Almuthana	21.3	12.7	58.2	7.6	0.3	287	المتن
Thi-Qar	26.7	13.4	57.1	2.9	0.0	751	ذي قار	
Missan	20.7	10.9	36.6	4.5	27.3	408	ميسان	
Albasrah	28.6	32.4	37.8	1.1	0.1	1194	الناصره	
Other Governorates	27.8	20.4	46.7	3.0	2.1	13133	بقية المحافظات	
Duhuk	17.7	32.4	34.4	0.1	15.3	556	دهوك	
Suleimaniyah	24.4	25.3	42.7	2.0	5.7	1122	السليمانية	
Ehbil	22.8	36.8	27.7	6.1	6.6	762	اربيل	
Kurdistan Governorates	22.3	30.5	36.1	2.8	8.2	2440	محافظات إقليم كردستان	
Iraq Total	27.0	22.0	45.0	3.0	3.1	15573	المجموع	

جدول 36.10: التوزيع النسبي للنساء (54-15) سنة حسب النخبة الأهم المطلوبة من منظمات المجتمع المدني لدعم تمكين المرأة والقيام بدورهن السياسي
 Table 10.36 Percent distribution of women (15 - 54) by their perception of how NGOs can empower women to perform their political role

Area	البلديات Urban	الريفية Rural	المطلوب من منظمات المجتمع المدني لتمكين المرأة والقيام بدورها السياسي Intervention requested from civil society to empower women politically		أخرى Other	عدد النساء Number of women	مكان الإقامة
			دورات التدريب training	إعداد قادة Preparing leaders			
Governorate	Urban	476	25.3	25.0	2.2	11250	حضر
	Rural	50.6	26.1	20.6	2.7	4323	ريف
	Nainwa	55.2	21.4	23.4	0.0	1467	بنوبى
	Kirkuk	51.1	25.5	23.4	0.0	656	كركوك
	Diyala	59.0	31.2	9.4	0.4	587	ديالى
	Anbar	48.5	24.4	14.3	12.8	725	النجف
	Baghdad	53.0	21.8	23.5	1.6	3295	بغداد
	Babil	49.6	31.1	19.3	0.0	927	بابل
	Karbala	48.4	17.1	33.8	0.8	471	كربلاء
	Wasit	54.9	25.0	19.9	0.3	532	واسط
	Salahaldin	52.3	29.9	17.3	0.5	710	صلاح الدين
	Najaf	44.5	42.0	13.5	0.0	616	النجف
	Qadissya	39.5	30.9	29.6	0.0	506	القادسية
	Almuthana	40.8	25.3	34.0	0.0	287	المتن
Thi-Qar	35.8	31.5	32.4	0.3	751	ذي قار	
Missan	37.0	23.1	10.9	29.0	408	ميسان	
Albasrah	54.1	28.7	17.1	0.1	1194	الناصره	
Other Governorates	50.2	26.2	21.5	2.1	13133	بقية المحافظات	
Duhuk	26.3	25.8	41.6	6.3	556	دهوك	
Suleimaniyah	44.2	20.5	34.1	1.2	1122	السليمانية	
Ehbil	39.1	21.0	35.2	4.6	762	اربيل	
Kurdistan Governorates	38.5	21.9	36.2	3.4	2440	محافظات إقليم كردستان	
Iraq Total	48.4	25.5	23.8	2.3	15573	المجموع	

جدول 37: التوزيع النسبي للنساء (54-15) حسب الخطوة الأهم المطلوبة من الحكومة ومجلس النواب لتمكين المرأة وحمايتها من العنف
Table 10.37 Percent distribution of women (15 - 54) by their perception of how the government and parliament can empower women against violence

Area	المطلوب من الحكومة ومجلس النواب لتمكين المرأة وحمايتها من العنف Government and parliament role in empowering women against violence						عدد النساء Number of women	مكان الإقامة
	وضع قوانين رادعة Stating deterrent laws	إنشاء مؤسسات للحماية Establishing protecting institutions	حماية النساء المطلقات protecting from VAW	برامج تأهيل للمعتقلات Rehabilitation programs	أخرى Other	أخرى Other		
Governorate	Urban	49.1	30.3	12.9	6.3	1.4	11250	حضر
	Rural	52.6	30.1	11.7	3.9	1.6	4323	ريف
	Nainwa	56.1	30.4	9.6	4.0	0.0	1467	المحافظات
	Kirkuk	21.4	64.3	12.7	1.5	0.0	656	كركوك
	Diyala	68.0	16.1	14.6	0.9	0.4	587	ديالى
	Anbar	47.4	35.4	11.7	3.6	1.9	725	الأنبار
	Baghdad	59.2	22.3	7.7	10.3	0.6	3295	بغداد
	Babil	61.8	25.6	9.1	3.5	0.0	927	بابل
	Karbala	26.0	39.5	29.3	5.1	0.0	471	كربلاء
	Wasit	54.8	32.9	8.8	3.1	0.4	532	واسط
**	Salahaldin	60.8	31.1	6.3	1.8	0.0	710	صلاح الدين
	Najaf	45.3	46.1	7.3	1.3	0.0	616	النجف
	Qadissya	63.8	21.4	11.2	3.7	0.0	506	القادسية
	Almuthana	53.4	34.1	9.4	3.0	0.0	287	المتن
	Thi-Qar	53.9	32.4	12.1	1.5	0.1	751	ذي قار
	Missan	53.1	22.8	7.7	4.8	11.6	408	ميسان
	Albasrah	55.2	26.5	17.1	1.2	0.0	1194	البعجة
	Other Governorates	54.1	29.8	10.8	4.6	0.6	13133	بقية المحافظات
	Duhuk	22.4	36.4	29.7	8.3	3.1	556	دهوك
	Suleimaniyah	22.5	30.9	21.8	16.8	8.1	1122	السليمانية
**	Erbil	40.3	33.1	17.9	4.3	4.4	762	اربيل
	Kurdistan Governorates	28.0	32.9	22.4	11.0	5.8	2440	مقاطعات إقليم كردستان
Iraq Total	50.0	30.3	12.6	5.6	1.5	15573	المجموع	

جدول 38: التوزيع النسبي للنساء (54-15) حسب الخطوة الأهم المطلوبة من الأحزاب لفرض تمكين وحمايتها من العنف
Table 10.38 Percent distribution of women (15 - 54) by their perception of how parties can empower women against violence

Area	المطلوب من الأحزاب هي تمكين المرأة وحمايتها من العنف Parties role in empowering women against violence						عدد النساء Number of women	مكان الإقامة
	مكافحة العنف fighting VAW	حملات توعوية raising awareness	تبني المواقف داعمة Adopting supporting declarations	مكافحة العنف fighting violence	أخرى Other	أخرى Other		
Governorate	Urban	40.2	35.9	16.0	7.0	0.9	11250	حضر
	Rural	43.9	36.8	13.9	4.1	1.3	4323	ريف
	Nainwa	42.0	38.1	13.9	6.0	0.0	1467	المحافظات
	Kirkuk	34.8	44.3	16.6	4.3	0.0	656	كركوك
	Diyala	64.0	23.8	7.7	4.1	0.4	587	ديالى
	Anbar	36.5	47.5	10.8	3.3	1.9	725	الأنبار
	Baghdad	42.9	33.6	11.3	11.6	0.6	3295	بغداد
	Babil	51.7	29.7	14.2	4.3	0.0	927	بابل
	Karbala	31.5	38.6	25.4	4.5	0.0	471	كربلاء
	Wasit	41.9	33.3	15.2	9.4	0.2	532	واسط
**	Salahaldin	37.1	46.9	14.3	1.7	0.0	710	صلاح الدين
	Najaf	55.6	28.1	15.5	0.8	0.0	616	النجف
	Qadissya	53.4	21.4	22.7	2.6	0.0	506	القادسية
	Almuthana	20.9	32.0	34.1	12.2	0.8	287	المتن
	Thi-Qar	44.3	26.8	23.3	5.4	0.1	751	ذي قار
	Missan	55.6	22.3	6.8	2.5	12.8	408	ميسان
	Albasrah	38.2	43.6	13.4	4.0	0.8	1194	البعجة
	Other Governorates	43.4	35.0	14.6	6.2	0.8	13133	بقية المحافظات
	Duhuk	27.8	33.3	30.8	6.3	1.9	556	دهوك
	Suleimaniyah	28.7	46.6	17.3	6.3	1.1	1122	السليمانية
**	Erbil	32.2	42.4	16.4	4.5	4.5	762	اربيل
	Kurdistan Governorates	29.6	42.2	20.1	5.7	2.3	2440	مقاطعات إقليم كردستان
Iraq Total	41.2	36.1	15.4	6.2	1.0	15573	المجموع	

جدول 10.39: التوزيع النسبي للنساء (54-15) سنة حسب الخطوة الأهم المطلوبة من منظمات المجتمع المدني لتمكين المرأة وحماتها من العنف

Table 10.39: Percent distribution of women (15 - 54) by their perception of how NGOs can empower women against violence

Area	المطلوب من منظمات المجتمع المدني لتمكين المرأة وحماتها من العنف NGOs role in empowering women against violence				عدد النساء Number of women
	برامج توعية Raising awareness programs	حملات تلمذة Media campaigns	برامج تأهيل نفسي وطني Psychological and medical rehab. programs	برامج توعية للرجال Raising awareness programs for men	
	Other				
Urban	41.7	28.5	14.7	14.3	11250
Rural	44.0	30.4	11.9	12.8	4323
Nainwa	42.8	31.2	13.9	12.1	1467
Kirkuk	30.0	57.6	5.7	6.7	656
Diyala	52.4	23.6	7.2	16.4	587
Anbar	45.0	21.0	5.4	26.7	725
Baghdad	43.8	25.0	15.0	15.7	3295
Babil	45.3	30.1	19.0	5.6	927
Karbala	29.8	34.5	14.4	21.4	471
Wasit	39.0	39.1	6.0	15.6	532
Salahadin	56.9	28.6	9.7	4.8	710
Najaf	37.9	39.9	8.9	13.3	616
Qadissya	32.4	30.9	26.8	9.9	506
Almuthana	32.8	18.5	18.1	30.7	287
Thi-Qar	41.1	37.6	15.1	6.1	751
Missan	31.2	18.7	6.0	31.7	408
Albasrah	59.5	22.4	8.9	8.4	1194
Other Governorates	43.5	29.6	12.5	13.7	13133
Duhuk	30.1	25.6	24.6	18.3	556
Suleimaniyah	37.6	24.0	21.7	16.2	1122
Erbil	38.3	29.7	18.3	10.6	762
Kurdistan Governorates	36.1	26.1	21.3	14.9	2440
Iraq Total	42.3	29.0	13.9	13.9	15573

جدول 11.1: التوزيع النسبي للنساء (54-15) سنة حسب تصورهن ان بعض التصرفات عنفاً
Table 11.1: Percent distribution of women (15 - 54) by how violent they find some actions

	نعم Yes	ربما Maybe	لا No	لا اعرف D.K	احمالي Total	
Violence if: Husband beats his wife if she got out with his permission	47.9	18.0	33.6	0.5	100.0	ان يضرب الزوج زوجته اذا خرجت من البيت دون اذنه
Violence if: Husband beats his wife if she disobeyed him	44.3	20.8	34.4	0.6	100.0	ان يضرب الزوج زوجته اذا خالفت اوامره
Violence if: Husband takes an action with his wife possessions without her permission	62.4	16.1	20.5	1.1	100.0	ان يتصرف الزوج بممتلكات زوجته بدون اذنها
Violence if: Husband doesn't give his wife enough money for the house expenses	69.5	13.6	16.2	0.7	100.0	ان لا يعطي الزوج لزوجته مبلغا كافيا من المال لمصرف البيت وهو يملكه
Violence if: Husband objects his wife work	55.1	17.7	25.5	1.6	100.0	ان يمنع الزوج زوجته من العمل
Violence if: Husband objects his wife education completion	57.0	16.6	24.7	1.7	100.0	ان يمنع الزوج زوجته من اكمال تعليمها
Violence if: Husband objects his wife from participation or voting in elections	37.9	19.2	40.8	2.1	100.0	ان يمنع الزوج زوجته من الانتخاب والترشيح
Violence if: Husband wants his wife to take his permission before going to medical center	43.5	21.1	34.3	1.1	100.0	ان يطلب الزوج من زوجته ان تأخذ اذنا للذهاب الى المركز الصحي لعلاج نفسها
Violence if: Husband object his wife visits to her family	69.5	12.5	17.4	0.6	100.0	ان يمنع الزوج زوجته من الذهاب الى اهله
Violence if: Husband asks his wife to tell him where she is all the time	36.6	21.0	41.6	0.8	100.0	ان يطلب الزوج من زوجته ابلاغه عن مكانها في كل وقت
Violence if: Husband asks for his wife permission before travelling abroad	18.4	8.5	70.6	2.5	100.0	ان يطلب الزوج من زوجته ان تأخذ اذنا قبل السفر خارج البلاد
Violence if: Father/Mother hit their daughter if she misbehaved	31.7	24.5	42.6	1.2	100.0	ان يضرب الأب/الأم ابنتهما اذا تصرفتا تصرفا غير لائق
Violence if: Father makes his daughter marry before legal age if there is a good chance	54.2	18.7	25.7	1.4	100.0	ان يزوج الاب ابنته قبل بلوغ السن القانونية اذا تقدم لها عريس مناسب

جدول 3.11: التوزيع النسبي للنساء (15-54) سنة حسب تصورهن ان بعض التصرفات عنفاً حسب المحافظات

Table 11.3: Percent distribution of women (15 - 54) by how violent they find some actions by governorates

Governorates	Other Governorates	Violence if: Husband beats his wife if she got out with his permission	نعم	ربما	لا	لا اعرف	إجمالي	باقي المحافظات
			Yes	Maybe	No	D.K	Total	
		Violence if: Husband beats his wife if she got out with his permission	45.1	19.3	35.1	0.5	100.0	ان يضرب الزوج زوجته اذا خرجت من البيت دون اذنه
		Violence if: Husband beats his wife if she disobeyed him	41.7	21.9	35.8	0.5	100.0	ان يضرب الزوج زوجته اذا خالفت اوامره
		Violence if: Husband takes an action with his wife possessions without her permission	60.9	17.9	20.1	1.2	100.0	ان يتصرف الزوج بممتلكات زوجته بدون اذنها
		Violence if: Husband doesn't give his wife enough money for the house expenses	69.2	15.0	15.0	0.8	100.0	ان لا يعطي الزوج لزوجته مبلغا كافيا من المال لمصرف البيت وهو يملكه
		Violence if: Husband objects his wife work	53.2	19.1	25.9	1.8	100.0	ان يمنع الزوج زوجته من العمل
		Violence if: Husband objects his wife education completion	55.1	17.9	25.2	1.8	100.0	ان يمنع الزوج زوجته من اكمال تعليمها
		Violence if: Husband objects his wife from participation or voting in elections	33.2	20.7	44.0	2.2	100.0	ان يمنع الزوج زوجته من الانتخاب والتر شيخ
		Violence if: Husband wants his wife to take his permission before going to medical center	40.6	23.1	35.3	1.0	100.0	ان يطلب الزوج من زوجته ان تأخذ اذنا للذهاب الى المركز الصحي لعلاج نفسها
		Violence if: Husband object his wife visits to her family	69.4	13.5	16.5	0.5	100.0	ان يمنع الزوج زوجته من الذهاب الى اهلها
		Violence if: Husband asks his wife to tell him where she is all the time	32.7	22.4	44.2	0.7	100.0	ان يطلب الزوج من زوجته ابلاغه عن مكانها في كل وقت
		Violence if: Husband asks for his wife permission before travelling abroad	17.2	8.0	72.2	2.6	100.0	ان يطلب الزوج من زوجته ان تأخذ اذنا قبل السفر خارج البلاد
		Violence if: Father/Mother hit their daughter if she mis-behaved	28.0	26.1	44.9	1.0	100.0	ان يضرب الأب/الأم ابنتهما اذا تصرفتا تصرفا غير لائق
		Violence if: Father makes his daughter marry before legal age if there is a good chance	53.0	20.0	25.8	1.2	100.0	ان يزوج الاب ابنته قبل بلوغ السن القانونية اذا تقدم لها عريس مناسب
Kurdistan Governorates		Violence if: Husband beats his wife if she got out with his permission	63.3	10.6	25.5	0.6	100.0	ان يضرب الزوج زوجته اذا خرجت من البيت دون اذنه
		Violence if: Husband beats his wife if she disobeyed him	58.3	14.6	26.4	0.7	100.0	ان يضرب الزوج زوجته اذا خالفت اوامره
		Violence if: Husband takes an action with his wife possessions without her permission	70.2	6.6	22.7	0.5	100.0	ان يتصرف الزوج بممتلكات زوجته بدون اذنها
		Violence if: Husband doesn't give his wife enough money for the house expenses	70.8	6.1	22.7	0.4	100.0	ان لا يعطي الزوج لزوجته مبلغا كافيا من المال لمصرف البيت وهو يملكه
		Violence if: Husband objects his wife work	65.3	10.2	23.5	1.0	100.0	ان يمنع الزوج زوجته من العمل
		Violence if: Husband objects his wife education completion	66.9	9.8	22.6	0.8	100.0	ان يمنع الزوج زوجته من اكمال تعليمها
		Violence if: Husband objects his wife from participation or voting in elections	63.2	11.3	23.8	1.8	100.0	ان يمنع الزوج زوجته من الانتخاب والتر شيخ

جدول 2.11: التوزيع النسبي للنساء (15-54) سنة حسب تصورهن ان بعض التصرفات عنفاً حسب مكان الإقامة

Table 11.2: Percent distribution of women (15 - 54) by how violent they find some actions according to the place of residence

Area	Urban	Violence if: Husband beats his wife if she got out with his permission	نعم	ربما	لا	لا اعرف	إجمالي	مكان الإقامة
			Yes	Maybe	No	D.K	Total	
		Violence if: Husband beats his wife if she got out with his permission	51.4	18.1	29.8	0.6	100.0	ان يضرب الزوج زوجته اذا خرجت من البيت دون اذنه
		Violence if: Husband beats his wife if she disobeyed him	48.1	21.1	30.3	0.6	100.0	ان يضرب الزوج زوجته اذا خالفت اوامره
		Violence if: Husband takes an action with his wife possessions without her permission	64.5	15.5	19.1	0.9	100.0	ان يتصرف الزوج بممتلكات زوجته بدون اذنها
		Violence if: Husband doesn't give his wife enough money for the house expenses	71.0	12.6	15.7	0.6	100.0	ان لا يعطي الزوج لزوجته مبلغا كافيا من المال لمصرف البيت وهو يملكه
		Violence if: Husband objects his wife work	59.9	16.3	22.4	1.4	100.0	ان يمنع الزوج زوجته من العمل
		Violence if: Husband objects his wife education completion	61.8	15.1	21.9	1.3	100.0	ان يمنع الزوج زوجته من اكمال تعليمها
		Violence if: Husband objects his wife from participation or voting in elections	39.9	18.5	39.7	1.9	100.0	ان يمنع الزوج زوجته من الانتخاب والتر شيخ
		Violence if: Husband wants his wife to take his permission before going to medical center	46.0	21.5	31.6	1.0	100.0	ان يطلب الزوج من زوجته ان تأخذ اذنا للذهاب الى المركز الصحي لعلاج نفسها
		Violence if: Husband object his wife visits to her family	70.6	11.7	17.2	0.6	100.0	ان يمنع الزوج زوجته من الذهاب الى اهلها
		Violence if: Husband asks his wife to tell him where she is all the time	39.4	19.2	40.7	0.8	100.0	ان يطلب الزوج من زوجته ابلاغه عن مكانها في كل وقت
		Violence if: Husband asks for his wife permission before travelling abroad	20.5	9.0	68.5	2.0	100.0	ان يطلب الزوج من زوجته ان تأخذ اذنا قبل السفر خارج البلاد
		Violence if: Father/Mother hit their daughter if she misbehaved	34.3	23.2	41.3	1.2	100.0	ان يضرب الأب/الأم ابنتهما اذا تصرفتا تصرفا غير لائق
		Violence if: Father makes his daughter marry before legal age if there is a good chance	58.4	16.2	24.0	1.4	100.0	ان يزوج الاب ابنته قبل بلوغ السن القانونية اذا تقدم لها عريس مناسب
	Rural	Violence if: Husband beats his wife if she got out with his permission	38.7	17.6	43.3	0.4	100.0	ان يضرب الزوج زوجته اذا خرجت من البيت دون اذنه
		Violence if: Husband beats his wife if she disobeyed him	34.5	20.0	45.0	0.5	100.0	ان يضرب الزوج زوجته اذا خالفت اوامره
		Violence if: Husband takes an action with his wife possessions without her permission	56.7	17.7	24.1	1.5	100.0	ان يتصرف الزوج بممتلكات زوجته بدون اذنها
		Violence if: Husband doesn't give his wife enough money for the house expenses	65.4	16.3	17.5	0.9	100.0	ان لا يعطي الزوج لزوجته مبلغا كافيا من المال لمصرف البيت وهو يملكه
		Violence if: Husband objects his wife work	42.6	21.4	33.7	2.3	100.0	ان يمنع الزوج زوجته من العمل
		Violence if: Husband objects his wife education completion	44.5	20.5	32.2	2.7	100.0	ان يمنع الزوج زوجته من اكمال تعليمها
		Violence if: Husband objects his wife from participation or voting in elections	32.5	21.1	43.7	2.6	100.0	ان يمنع الزوج زوجته من الانتخاب والتر شيخ
		Violence if: Husband wants his wife to take his permission before going to medical center	37.1	20.2	41.4	1.3	100.0	ان يطلب الزوج من زوجته ان تأخذ اذنا للذهاب الى المركز الصحي لعلاج نفسها
		Violence if: Husband object his wife visits to her family	66.5	14.8	18.2	0.5	100.0	ان يمنع الزوج زوجته من الذهاب الى اهلها
		Violence if: Husband asks his wife to tell him where she is all the time	29.3	25.8	43.9	1.0	100.0	ان يطلب الزوج من زوجته ابلاغه عن مكانها في كل وقت
		Violence if: Husband asks for his wife permission before travelling abroad	13.2	7.3	75.9	3.7	100.0	ان يطلب الزوج من زوجته ان تأخذ اذنا قبل السفر خارج البلاد
		Violence if: Husband asks for his wife permission before travelling abroad	13.2	7.3	75.9	3.7	100.0	ان يطلب الزوج من زوجته ان تأخذ اذنا قبل السفر خارج البلاد
		Violence if: Father/Mother hit their daughter if she misbehaved	24.9	28.0	46.0	1.0	100.0	ان يضرب الأب/الأم ابنتهما اذا تصرفتا تصرفا غير لائق
		Violence if: Father makes his daughter marry before legal age if there is a good chance	43.2	25.1	30.1	1.6	100.0	ان يزوج الاب ابنته قبل بلوغ السن القانونية اذا تقدم لها عريس مناسب

جدول 5.11: التوزيع النسبي للنساء (15-54) سنة حول اعتقادهن ان اياً من الأشخاص يمثل مصدر للعنف ضد المرأة العراقية حسب مكان الإقامة
Table 11.5: Percent distribution of women (15 - 54) by how they find some persons as sources of violence against Iraqi women by place of residence

Area	Urban	Source of violence:	نعم دائماً / Always/ Sometimes	لا No	لا اعرف D.K	إجمالي Total	مصدر العنف	مكان الإقامة
		Source of violence: Husband	71.5	26.3	2.2	100.0	مصدر العنف الزوج	حضر الإقامة
		Source of violence: Fiancee	32.8	62.3	4.9	100.0	مصدر العنف الخطيب	
		Source of violence: Father	56.6	42.3	1.1	100.0	مصدر العنف الأب	
		Source of violence: Mother	37.0	62.3	0.7	100.0	مصدر العنف إلام	
		Source of violence: Other family members	43.3	55.2	1.5	100.0	مصدر العنف أفراد الأسرة الآخرين	
		Source of violence: Other relatives	35.7	62.2	2.1	100.0	مصدر العنف أقارب آخرون	
		Source of violence: Neighbors	24.2	72.7	3.2	100.0	مصدر العنف الجيران	
		Source of violence: Teachers	25.7	65.6	8.7	100.0	مصدر العنف المدرسون	
		Source of violence: Health care workers	18.3	72.8	8.9	100.0	مصدر العنف عاملو الرعاية الصحية	
		Source of violence: Society in general	42.3	52.7	5.0	100.0	مصدر العنف المجتمع بشكل عام	
		Source of violence: Work place	21.5	58.1	20.4	100.0	مصدر العنف زملاء في العمل	
Rural		Source of violence: Husband	75.0	23.6	1.4	100.0	مصدر العنف الزوج	ريف
		Source of violence: Fiancee	27.3	67.4	5.3	100.0	مصدر العنف الخطيب	
		Source of violence: Father	58.6	40.4	1.0	100.0	مصدر العنف الأب	
		Source of violence: Mother	39.3	59.7	1.0	100.0	مصدر العنف إلام	
		Source of violence: Other family members	43.7	53.9	2.4	100.0	مصدر العنف أفراد الأسرة الآخرين	
		Source of violence: Other relatives	33.8	63.0	3.2	100.0	مصدر العنف أقارب آخرون	
		Source of violence: Neighbours	21.6	74.9	3.6	100.0	مصدر العنف الجيران	
		Source of violence: Teachers	23.5	66.7	9.8	100.0	مصدر العنف المدرسون	
		Source of violence: Health care workers	15.9	75.4	8.8	100.0	مصدر العنف عاملو الرعاية الصحية	
		Source of violence: Society in general	33.5	58.0	8.6	100.0	مصدر العنف المجتمع بشكل عام	
		Source of violence: Work place	17.0	62.4	20.5	100.0	مصدر العنف زملاء في العمل	

Area	Urban	Source of violence:	نعم Yes	ربما Maybe	لا No	لا اعرف D.K	إجمالي Total	مصدر العنف	مكان الإقامة
		Source of violence: Husband	59.2	10.6	28.8	1.4	100.0	ان يطلب الزوج من زوجته ان تأخذ اذنا للذهاب الى المركز الصحي لعلاج نفسها	حضر الإقامة
		Source of violence: Fiancee	69.6	7.3	22.4	0.8	100.0	ان يمنع الزوج زوجته من الذهاب الى اهلها	
		Source of violence: Father	57.3	13.9	27.5	1.3	100.0	ان يطلب الزوج من زوجته ان تبلغه عن مكانها في كل وقت	
		Source of violence: Mother	25.1	11.1	62.0	1.8	100.0	ان يطلب الزوج من زوجته ان تأخذ اذنا قبل السفر خارج البلاد	
		Source of violence: Other family members	51.8	15.7	30.3	2.2	100.0	ان يضرب الأب/الام ابنتها اذا تصرفت تصرفا غير لائق	
		Source of violence: Other relatives	60.6	11.6	25.0	2.8	100.0	ان يزوج الاب ابنته قبل بلوغ السن القانونية اذا تقدم لها عريس مناسب	

جدول 4.11: التوزيع النسبي للنساء (15-54) سنة حسب اعتقادهن ان اياً من الأشخاص يمثل مصدر للعنف ضد المرأة العراقية
Table 11.4: Percent distribution of women (15 - 54) by how they find some persons as sources of violence against Iraqi women

Area	Urban	Source of violence:	نعم دائماً / Always/ Sometimes	لا No	لا اعرف D.K	إجمالي Total	مصدر العنف	مكان الإقامة
		Source of violence: Husband	72.5	25.5	2.0	100.0	مصدر العنف الزوج	حضر الإقامة
		Source of violence: Fiancee	31.3	63.7	5.0	100.0	مصدر العنف الخطيب	
		Source of violence: Father	57.2	41.8	1.1	100.0	مصدر العنف الأب	
		Source of violence: Mother	37.6	61.6	0.8	100.0	مصدر العنف إلام	
		Source of violence: Other family members	43.4	54.9	1.7	100.0	مصدر العنف أفراد الأسرة الآخرين	
		Source of violence: Other relatives	35.2	62.4	2.4	100.0	مصدر العنف أقارب آخرون	
		Source of violence: Neighbors	23.5	73.3	3.3	100.0	مصدر العنف الجيران	
		Source of violence: Teachers	25.1	65.9	9.0	100.0	مصدر العنف المدرسون	
		Source of violence: Health care workers	17.6	73.5	8.8	100.0	مصدر العنف عاملو الرعاية الصحية	
		Source of violence: Society in general	39.9	54.2	6.0	100.0	مصدر العنف المجتمع بشكل عام	
		Source of violence: Work place	20.3	59.3	20.5	100.0	مصدر العنف زملاء في العمل	

جدول 7.11: التوزيع النسبي للنساء (15-54) سنة حسب اعتقادهن حول أماكن تعرض المرأة العراقية للعنف

Table 11.7: Percent distribution of women (15 - 54) by how they rate women exposure to violence in certain places

	نعم دائما / نعم أحيانا Always/ Sometimes	لا No	لا اعرف D.K	اجمالي Total	
Woman exposed to violence at: Home	64.2	34.8	1.0	100.0	المرأة تتعرض للعنف في البيت
Woman exposed to violence in the street	63.1	35.1	1.8	100.0	المرأة تتعرض للعنف في الشارع
Woman exposed to violence at: Public places	55.4	41.7	2.9	100.0	المرأة تتعرض للعنف في الأماكن العامة
Woman exposed to violence at: Work place	34.3	44.5	21.2	100.0	المرأة تتعرض للعنف في مكان العمل
Woman exposed to violence at: Educational institutions	30.5	55.1	14.4	100.0	المرأة تتعرض للعنف في المؤسسات التعليمية
Woman exposed to violence at: Other places	15.0	61.9	23.1	100.0	المرأة تتعرض للعنف في أماكن أخرى

جدول 8.11: التوزيع النسبي للنساء (15-54) سنة حسب اعتقادهن حول أماكن تعرض المرأة العراقية للعنف

Table 11.8: Percent distribution of women (15 - 54) by how they rate women exposure to violence in certain places

Area	Urban	نعم دائما / نعم أحيانا Always/ Sometimes	لا No	لا اعرف D.K	اجمالي Total			
						مكان الإقامة	حضر	
						المرأة تتعرض للعنف في البيت		
						المرأة تتعرض للعنف في الشارع		
						المرأة تتعرض للعنف في الأماكن العامة		
						المرأة تتعرض للعنف في مكان العمل		
						المرأة تتعرض للعنف في المؤسسات التعليمية		
						المرأة تتعرض للعنف في أماكن أخرى		
	Rural					مكان الإقامة	ريف	
						المرأة تتعرض للعنف في البيت		
						المرأة تتعرض للعنف في الشارع		
						المرأة تتعرض للعنف في الأماكن العامة		
						المرأة تتعرض للعنف في مكان العمل		
						المرأة تتعرض للعنف في المؤسسات التعليمية		
						المرأة تتعرض للعنف في أماكن أخرى		

جدول 6.11: التوزيع النسبي للنساء (15-54) سنة حسب اعتقادهن ان اياً من الأشخاص يمثل مصدر للعنف ضد المرأة العراقية

Table 11.6: Percent distribution of women (15 - 54) by how they find some persons as sources of violence against Iraqi women

Governorates	Other Governorates	Source of violence:	نعم دائما / نعم أحيانا Always/ Sometimes	لا No	لا اعرف D.K	اجمالي Total		
		Husband	71.7	26.5	1.8	100.0	مصدر العنف الزوج	باقي المحافظات
		Fiancee	30.2	65.2	4.6	100.0	مصدر العنف الخطيب	
		Father	56.1	43.0	0.9	100.0	مصدر العنف الأب	
		Mother	36.0	63.4	0.6	100.0	مصدر العنف إلام	
		Other family members	44.3	54.3	1.4	100.0	مصدر العنف أفراد الأسرة الآخرين	
		Other relatives	35.8	62.1	2.1	100.0	مصدر العنف أقارب آخرون	
		Neighbours	24.5	72.4	3.1	100.0	مصدر العنف الجيران	
		Teachers	24.9	65.5	9.6	100.0	مصدر العنف المدرسون	
		Health care workers	17.4	73.3	9.3	100.0	مصدر العنف عاملو الرعاية الصحية	
		Society in general	41.6	52.3	6.1	100.0	مصدر العنف المجتمع بشكل عام	
		Work place	20.4	57.2	22.4	100.0	مصدر العنف زملاء في العمل	
	Kurdistan Governorates	Husband	76.6	20.5	2.9	100.0	مصدر العنف الزوج	محافظات إقليم كردستان
		Fiancee	37.1	55.9	6.9	100.0	مصدر العنف الخطيب	
		Father	62.7	35.3	2.0	100.0	مصدر العنف الأب	
		Mother	46.2	52.0	1.8	100.0	مصدر العنف إلام	
		Other family members	38.6	58.0	3.5	100.0	مصدر العنف أفراد الأسرة الآخرين	
		Other relatives	31.9	64.2	4.0	100.0	مصدر العنف أقارب آخرون	
		Neighbours	17.8	78.2	4.0	100.0	مصدر العنف الجيران	
		Teachers	25.8	68.2	5.9	100.0	مصدر العنف المدرسون	
		Health care workers	19.1	74.4	6.5	100.0	مصدر العنف عاملو الرعاية الصحية	
		Society in general	30.3	64.3	5.4	100.0	مصدر العنف المجتمع بشكل عام	
		Work place	19.7	70.4	9.9	100.0	مصدر العنف زملاء في العمل	

جدول 10.11: التوزيع النسبي للنساء (15-54) سنة حسب اعتقادهن حول أسباب العنف الموجه ضد المرأة في العراق

Table 11.10: Percent distribution of women (15 - 54) by how they describe some situations as causes for violence against Iraqi women

	سبب رئيسي Main reason	سبب ثانوي Secondary reason	ليس سبب Not a reason	لا اعرف D.K	اجمالي Total	
Reason for violence: Common culture	63.7	24.0	9.5	2.9	100.0	سبب العنف الثقافة السائدة
Reason for violence: Familial raising	68.3	21.8	8.2	1.8	100.0	سبب العنف التربية والتنشئة الأسرية
Reason for violence: Wrong interpretation to religion	62.6	25.4	10.0	2.0	100.0	سبب العنف الفهم الخاطيء للدين
Reason for violence: Bad economical status	45.3	34.2	17.8	2.8	100.0	سبب العنف الأوضاع الاقتصادية المتردية
Reason for violence: Low awareness of men	54.4	32.3	10.9	2.4	100.0	سبب العنف ضعف الوعي لدى الرجال
Reason for violence: Woman weakness and acceptance	47.8	35.4	13.9	2.9	100.0	سبب العنف ضعف المرأة وقبولها للواقع
Reason for violence: Low awareness of women	47.5	34.9	14.4	3.1	100.0	سبب العنف ضعف الوعي لدى النساء
Reason for violence: Security pressure	34.9	31.9	28.6	4.6	100.0	سبب العنف الضغوطات الأمنية
Reason for violence: Woman lack of knowledge of her rights	40.0	37.2	18.7	4.2	100.0	سبب العنف عدم معرفة المرأة بحقوقها
Reason for violence: Country laws	32.4	33.2	25.9	8.4	100.0	سبب العنف القوانين والتشريعات

جدول 9.11: التوزيع النسبي للنساء (15-54) سنة حسب اعتقادهن حول اماكن تعرض المرأة العراقية للعنف

Table 11.9: Percent distribution of women (15 - 54) by how they rate women exposure to violence in certain places

	مجموع Total	لا تعرف D.K	لا No	دائماً/أحياناً Always/ sometimes	
Governorates	100.0	0.7	36.5	62.8	المحافظة
					المحافظة
					المحافظة
					المحافظة
					المحافظة
					المحافظة
					المحافظة
					المحافظة
					المحافظة
					المحافظة
Kurdistan Governorates	100.0	2.7	25.7	71.6	محافظة إقليم كردستان
					محافظة إقليم كردستان
					محافظة إقليم كردستان
					محافظة إقليم كردستان
					محافظة إقليم كردستان
					محافظة إقليم كردستان
					محافظة إقليم كردستان
					محافظة إقليم كردستان
					محافظة إقليم كردستان
					محافظة إقليم كردستان

جدول 11.11: التوزيع النسبي للنساء (15-54) سنة حسب اعتقادهن حول أسباب العنف الموجه ضد المرأة في العراق حسب مكان الإقامة
 Table 11.11: Percent distribution of women (15 - 54) by how they describe some situations as causes for violence against Iraqi women

Area	Urban	Reason for violence:	سبب رئيسي	سبب ثانوي	ليس سبب	لا اعرف	إجمالي	سبب العنف الثقافي السائدة	حضر	مكان الإقامة
			Main reason	Secondary reason	Not a reason	D.K				
		Reason for violence: Common culture	62.4	25.3	9.7	2.6	100.0	سبب العنف الثقافي السائدة		
		Reason for violence: Familial raising	68.9	21.6	7.8	1.6	100.0	سبب العنف التربية والتنشئة الأسرية		
		Reason for violence: Wrong interpretation to religion	63.7	24.9	9.7	1.7	100.0	سبب العنف الفهم الخاطئ للدين		
		Reason for violence: Bad economical status	44.6	34.2	18.6	2.7	100.0	سبب العنف الأوضاع الاقتصادية المتردية		
		Reason for violence: Low awareness of men	54.2	32.4	11.3	2.0	100.0	سبب العنف ضعف الوعي لدى الرجال		
		Reason for violence: Woman weakness and acceptance	48.9	35.2	13.4	2.5	100.0	سبب العنف ضعف المرأة وقبولها للواقع		
		Reason for violence: Law awareness of women	47.8	35.2	14.2	2.9	100.0	سبب العنف ضعف الوعي لدى النساء		
		Reason for violence: Security pressure	36.1	30.5	29.1	4.3	100.0	سبب العنف الضغوطات الأمنية		
		Reason for violence: Woman lack of knowledge of her rights	41.5	36.4	18.2	3.9	100.0	سبب العنف عدم معرفة المرأة بحقوقها		
		Reason for violence: Country laws	33.1	32.8	25.3	8.8	100.0	سبب العنف القوانين والتشريعات		
	Rural	Reason for violence: Common culture	66.9	20.6	8.9	3.5	100.0	سبب العنف الثقافي السائدة		ريف
		Reason for violence: Familial raising	66.5	22.2	9.1	2.2	100.0	سبب العنف التربية والتنشئة الأسرية		
		Reason for violence: Wrong interpretation to religion	59.9	26.9	10.6	2.7	100.0	سبب العنف الفهم الخاطئ للدين		
		Reason for violence: Bad economical status	47.1	34.1	15.8	3.0	100.0	سبب العنف الأوضاع الاقتصادية المتردية		
		Reason for violence: Low awareness of men	54.8	31.9	10.0	3.3	100.0	سبب العنف ضعف الوعي لدى الرجال		
		Reason for violence: Woman weakness and acceptance	45.0	35.8	15.3	3.9	100.0	سبب العنف ضعف المرأة وقبولها للواقع		
		Reason for violence: Law awareness of women	46.9	34.3	15.1	3.8	100.0	سبب العنف ضعف الوعي لدى النساء		
		Reason for violence: Security pressure	31.8	35.6	27.3	5.4	100.0	سبب العنف الضغوطات الأمنية		
		Reason for violence: Woman lack of knowledge of her rights	36.0	39.2	20.0	4.8	100.0	سبب العنف عدم معرفة المرأة بحقوقها		
		Reason for violence: Country laws	30.6	34.4	27.7	7.3	100.0	سبب العنف القوانين والتشريعات		

جدول 11.12: التوزيع النسبي للنساء (15-54) سنة حسب اعتقادهن حول أسباب العنف الموجه ضد المرأة في العراق حسب المحافظة
 Table 11.12: Percent distribution of women (15 - 54) by how they describe some situations as causes for violence against Iraqi women

Governorates	Other Governorates	Reason for violence:	سبب رئيسي	سبب ثانوي	ليس سبب	لا اعرف	إجمالي	سبب العنف الثقافي السائدة	المحافظات باقي
			Main reason	Secondary reason	Not a reason	D.K			
		Reason for violence: Common culture	65.7	23.9	8.6	1.8	100.0	سبب العنف الثقافي السائدة	
		Reason for violence: Familial raising	69.5	22.1	7.5	1.0	100.0	سبب العنف التربية والتنشئة الأسرية	المحافظات
		Reason for violence: Wrong interpretation to religion	64.2	25.4	9.0	1.4	100.0	سبب العنف الفهم الخاطئ للدين	
		Reason for violence: Bad economical status	44.0	35.4	18.3	2.3	100.0	سبب العنف الأوضاع الاقتصادية المتردية	
		Reason for violence: Low awareness of men	54.0	33.7	10.4	1.9	100.0	سبب العنف ضعف الوعي لدى الرجال	
		Reason for violence: Woman weakness and acceptance	46.4	37.2	14.1	2.3	100.0	سبب العنف ضعف المرأة وقبولها للواقع	
		Reason for violence: Law awareness of women	46.7	36.6	14.2	2.4	100.0	سبب العنف ضعف الوعي لدى النساء	
		Reason for violence: Security pressure	34.6	32.4	29.3	3.7	100.0	سبب العنف الضغوطات الأمنية	
		Reason for violence: Woman lack of knowledge of her rights	41.0	37.9	17.8	3.2	100.0	سبب العنف عدم معرفة المرأة بحقوقها	
		Reason for violence: Country laws	31.9	34.4	25.6	8.1	100.0	سبب العنف القوانين والتشريعات	
	Kurdistan Governorates	Reason for violence: Common culture	53.0	24.5	13.8	8.7	100.0	سبب العنف الثقافي السائدة	محافظات إقليم كردستان
		Reason for violence: Familial raising	61.8	20.2	11.9	6.1	100.0	سبب العنف التربية والتنشئة الأسرية	
		Reason for violence: Wrong interpretation to religion	54.0	25.7	15.0	5.3	100.0	سبب العنف الفهم الخاطئ للدين	
		Reason for violence: Bad economical status	52.1	27.4	15.0	5.5	100.0	سبب العنف الأوضاع الاقتصادية المتردية	
		Reason for violence: Low awareness of men	56.6	24.5	13.6	5.3	100.0	سبب العنف ضعف الوعي لدى الرجال	
		Reason for violence: Woman weakness and acceptance	55.5	25.4	13.0	6.1	100.0	سبب العنف ضعف المرأة وقبولها للواقع	
		Reason for violence: Law awareness of women	51.7	25.9	15.4	7.0	100.0	سبب العنف ضعف الوعي لدى النساء	
		Reason for violence: Security pressure	36.7	29.2	25.0	9.1	100.0	سبب العنف الضغوطات الأمنية	
		Reason for violence: Woman lack of knowledge of her rights	34.2	33.1	23.4	9.3	100.0	سبب العنف عدم معرفة المرأة بحقوقها	
		Reason for violence: Country laws	35.2	27.0	28.0	9.8	100.0	سبب العنف القوانين والتشريعات	

جدول 12.1: نسبة السيدات (15-54) سنة المتزوجات واللتي تعرضن خلال الـ 12 شهر الماضية للمسح لبعض المواقف التي تعد عنفا نفسيا ضد المرأة من قبل الزوج

مكان الولاية Area	المحافظات Governorates				احتمالي العراق Iraq Total	
	حضر Urban	ريف Rural	بغلي المحافظات Other Governorates	مناطق إقليم كردستان Kurdistan Governorates		
Husband tried to stop her from seeing her friends	11.8	10.1	12.2	5.7	11.3	حاول ولو لمرة واحدة منعك من رؤية أصدقاءك
Husband put limits to first class relatives communication	11.0	9.1	11.3	4.8	10.4	وضع حدوداً للتواصل بأقاربك من الدرجة الأولى
Husband insisted to know where she is all the time	15.9	15.6	17.4	6.0	15.8	أصر على معرفة مكان وجودك طوال الوقت
Husband neglected her	11.3	13.7	13.3	3.9	12.0	تجاهلك أو عاملك بعدم الكبرياء
Husband got angry if she talked to another man	25.7	25.3	28.9	4.8	25.6	غضب إذا تحدثت إلى رجل آخر
Husband obliged her to get permission before receiving health care	14.0	19.7	17.4	4.9	15.7	فرض عليك أخذ إذن منه للحصول على الرعاية الصحية لنفسك
Husband rejected giving her enough money although he has money to spend on other stuff	4.7	5.4	5.4	2.3	4.9	رفض منك ما يكفي من المال لمصاريف المنزل مع أنه يملك ما يكفي من أمور أخرى
Husband requested to know how she spends money in detail	11.8	11.1	12.7	5.0	11.6	معرفة كيفية صرفك للمال بالتفصيل
Husband took money from her own account without her permission	2.2	1.8	2.3	1.3	2.1	أخذ من حسابك دون إذنتك
Husband took an action with her possessions without her permission	1.8	1.5	1.8	1.1	1.7	صرف بالملك الخاصة بدون إذنتك
Husband stopped her from working against her will	4.3	5.1	4.7	3.5	4.5	منعك من العمل ضد رغبتك
Husband stopped her from learning against her will	3.5	3.9	3.9	2.2	3.7	منعك من التعليم ضد رغبتك
Married women (15 - 54)	7048	2927	8587	1387	9975	النساء المتزوجات (15-54)

جدول 12.2: نسبة السيدات من عمر (15-54) سنة المتزوجات واللتي تعرضن خلال الـ 12 شهر الماضية للمسح لبعض المواقف التي تعد عنفا نفسيا ضد المرأة من قبل الزوج حسب بعض الخصائص

الخصائص Work for payment?	المحافظات بالدر Governorates		الحاصلات على شهادة Obtained any certificate		احتمالي العراق Iraq Total	
	نعم Yes	لا No	نعم Yes	لا No		
Husband tried to stop her from seeing her friends	10.3	11.4	12.0	10.1	11.3	حاول ولو لمرة واحدة منعك من رؤية أصدقاءك
Husband put limits to first class relatives communication	10.7	10.4	10.7	10.0	10.4	وضع حدوداً للتواصل بأقاربك من الدرجة الأولى
Husband insisted to know where she is all the time	15.2	15.9	15.6	16.3	15.8	أصر على معرفة مكان وجودك طوال الوقت
Husband neglected her	10.5	12.2	12.0	12.1	12.0	تجاهلك أو عاملك بعدم الكبرياء
Husband got angry if she talked to another man	21.5	26.1	26.5	24.0	25.6	غضب إذا تحدثت إلى رجل آخر
Husband obliged her to get permission before receiving health care	11.8	16.2	15.2	16.6	15.7	فرض عليك أخذ إذن منه للحصول على الرعاية الصحية لنفسك
Husband rejected giving her enough money although he has money to spend on other stuff	3.9	5.1	4.3	6.0	4.9	رفض منك ما يكفي من المال لمصاريف المنزل مع أنه يملك ما يكفي من أمور أخرى
Husband requested to know how she spends money in detail	10.5	11.7	11.0	12.7	11.6	معرفة كيفية صرفك للمال بالتفصيل
Husband took money from her own account without her permission	2.9	2.0	2.1	2.2	2.1	أخذ من حسابك دون إذنتك
Husband took an action with her possessions without her permission	3.0	1.6	1.4	2.2	1.7	صرف بالملك الخاصة بدون إذنتك
Husband stopped her from working against her will	3.5	4.6	4.2	5.0	4.5	منعك من العمل ضد رغبتك
Husband stopped her from learning against her will	4.0	3.6	3.4	4.0	3.7	منعك من التعليم ضد رغبتك
Number of women	1123	8851	6289	3686	9975	عدد النساء

جدول 3.12: التوزيع النسبي للنساء المتزوجات (15-54) اللاتي تعرضن لعنف نفسي من قبل أزواجهن خلال 12 شهر الماضية للمسح حسب مدى تكرار مثل هذه المواقف

Table 12.3: Percent distribution of married women (15 - 54) who faced any psychologically violent situation during past 12 months with their husbands by how regularly they faced such situation(s)

		عدد مرات التعرض خلال 12 شهر الماضية						عدد النساء Number of women		العمر
		How many times during past 12 months did he take any of those actions								
		كل يوم تقريباً Almost Everyday	1-2 اسبوعياً 1-2 weekly	1-2 شهرياً 1-2 monthly	أخرى Other	لا أعرف D.K				
Age	15 - 19	4.6	12.7	44.0	35.6	3.1	278	15 - 19		
	20 - 24	3.8	19.2	40.7	29.8	6.5	552	20 - 24		
	25 - 29	5.9	16.0	42.9	28.1	7.1	702	25 - 29		
	30 - 34	4.7	22.9	37.5	29.2	5.7	750	30 - 34		
	35 - 39	5.1	19.7	42.7	24.8	7.6	681	35 - 39		
	40 - 44	4.4	21.1	44.1	24.7	5.7	540	40 - 44		
	45 - 49	3.5	20.4	44.6	24.4	7.2	379	45 - 49		
	50 - 54	8.7	16.5	34.0	35.3	5.5	150	50 - 54		
Work for payment?	Yes	4.4	17.2	42.3	30.2	6.0	428	نعم	عاملات باجر	
	No	4.9	19.5	41.6	27.7	6.4	3604	لا		
Obtained any certificate	Yes	4.3	18.9	42.2	28.5	6.1	2554	نعم	حاصلات على شهادة	
	No	5.8	19.7	40.6	27.1	6.8	1478	لا		
Area	Urban	5.1	19.7	43.8	25.5	5.8	2814	حضر	مكان الإقامة	
	Rural	4.2	18.1	36.6	33.6	7.5	1219	ريف		
Governorate	Nainwa	.7	13.0	30.3	45.5	10.5	388	نينوى	المحافظات	
	Kirkuk	1.0	39.3	32.3	19.8	7.6	53	كركوك		
	Diyala	2.5	22.9	49.5	20.5	4.6	195	ديالى		
	Anbar	3.1	15.8	50.8	28.7	1.5	289	الانبار		
	Baghdad	5.9	24.8	50.5	16.1	2.6	1128	بغداد		
	Babil	4.1	15.5	25.8	51.4	3.2	265	بابل		
	Karbala	2.0	6.3	38.3	46.8	6.6	193	كربلاء		
	Wasit	2.7	10.4	42.0	27.6	17.2	134	واسط		
	Salahaldin	4.6	27.6	28.0	22.8	17.0	165	صلاح الدين		
	Najaf	5.7	15.6	16.2	61.7	0.8	151	النجف		
	Qadissya	3.2	17.3	54.0	23.1	2.5	203	القادسية		
	Almuthana	2.2	12.0	49.0	28.4	8.4	49	المتن		
	Thi-Qar	1.9	22.5	45.6	21.0	9.1	205	ذي قار		
	Missan	9.8	19.5	31.3	30.9	8.5	129	ميسان		
	Albasrah	3.7	15.6	53.8	20.4	6.5	271	البصرة		
**	Other Governorates	4.0	19.2	42.8	28.4	5.7	3817	باقي المحافظات		
	Duhuk	9.3	27.1	26.8	16.4	20.4	58	دهوك		
	Suleimaniyah	25.4	14.2	29.7	13.7	17.0	97	السليمانية		
	Erbil	21.4	21.0	2.8	37.1	17.7	60	اربيل		
**	Kurdistan Governorates	19.9	19.6	21.6	20.8	18.1	215	محافظات اقليم كردستان		
Iraq Total		4.8	19.2	41.6	28.0	6.3	4032		المجموع	

جدول 4.12: نسبة النساء المتزوجات (15-54) سنة اللاتي واجهن عنف لفظي او جسدي من قبل أزواجهن خلال 12 شهر الماضية حسب مكان الإقامة

Table 12.4: Percentage of married women (15 - 54) who faced some situations deemed to be verbally/physically violent during past 12 months with their husbands according to the place of residence

Type of violence	مكان الإقامة		المحافظات			نوع العنف
	Area		Governorates			
	حضر Urban	ريف Rural	باقي المحافظات Other Governorates	محافظات اقليم كردستان Kurdistan Governorates	اجمالي Total	
لفظي						
Husband insulted her	14.1	17.4	15.6	11.6	15.1	اهانك زوجك
Husband despised her in front of others	6.6	9.8	8.0	4.8	7.5	احتقرك زوجك أمام الآخرين
Husband frightened her	12.3	13.9	14.1	4.3	12.8	اخافك زوجك
Husband threatened her by words	4.1	5.2	4.5	4.2	4.4	هددك كلامياً زوجك
Husband called her names	8.7	13.5	10.9	5.1	10.1	تلفظ زوجك بالفاظ غير لائقة
نفسي						
Husband slapped her or throw something at her	4.8	7.1	5.8	3.1	5.4	صفحك او رماك زوجك بما قد يذيك
Husband threatened her with a weapon	0.3	0.5	0.3	0.3	0.3	هددك زوجك و استخدم مسدسا او اي سلاح
% faced any situation	22.1	26.2	25.0	12.8	23.3	نسبة اللاتي واجهن اي حالة
Number of women	7048	2927	8587	1387	9975	عدد النساء

جدول 5.12: نسبة النساء المتزوجات (15-54) سنة اللاتي واجهن عنف لفظي او جسدي من قبل أزواجهن خلال 12 شهر الماضية حسب الحالة العملية والمستوى التعليمي

Table 12.5: Percentage of married women (15 - 54) who faced some situations deemed to be verbally/physically violent during past 12 months with their husbands according to the work status and educational level

Type of violence	العاملات باجر		الحاصلات على شهادة		نوع العنف	
	Work for payment?		Obtained any certificate			
	نعم Yes	لا No	نعم Yes	لا No		
لفظي						
Husband insulted her	13.6	15.2	13.4	17.9	15.1	اهانك زوجك
Husband despised her in front of others	5.3	7.8	6.2	9.9	7.5	احتقرك زوجك أمام الآخرين
Husband frightened her	10.9	13.0	12.3	13.6	12.8	اخافك زوجك
Husband threatened her by words	4.1	4.5	4.3	4.6	4.4	هددك كلامياً زوجك
Husband called her names	13.6	15.2	13.4	17.9	15.1	تلفظ زوجك بالفاظ غير لائقة
نفسي						
Husband slapped her or throw something at her	4.5	5.6	4.5	7.0	5.4	صفحك او رماك زوجك بما قد يذيك
Husband threatened her with a weapon	.2	.4	.3	.3	.3	هددك زوجك و استخدم مسدسا او اي سلاح
% faced any situation	20.6	23.6	21.6	26.2	23.3	نسبة اللاتي واجهن اي حالة
Number of women	1123	8851	6289	3686	9975	عدد النساء

جدول 6.12: نسبة النساء المتزوجات (15-54) سنة اللاتي واجهن عنف جنسي من قبل أزواجهن خلال 12 شهر الماضية للمسح

Table 12.6: Percentage of married women (15 - 54) who faced some situations deemed to be sexually violent during past 12 months with their husbands

	العمر	أجبرك على القيام بإعمال جنسية لا ترغبين فيها لأنها تحط من شانك			النساء المتزوجات (54-15) Married women (15 - 54)	نسبة اللاتي واجهن أي حالة % faced any situation	أجبرك على المعاشرة الجنسية	
		سبب الخوف	بمعاشرة جنسية	بسبب الخوف			بمعاشرة جنسية	
Age		Huband made her do things she didn't want to do or she found insulting	Huband made her have sex with him because of fear	Huband made her have sex with him because of fear	Huband made her have sex with him because of fear	Huband made her have sex with him because of fear	Huband made her have sex with him because of fear	Huband made her have sex with him because of fear
15 - 19	6.1	8.9	3.9	13.1	586	15 - 19	العمر	
20 - 24	6.5	6.3	2.9	9.2	1378	20 - 24		
25 - 29	7.3	5.6	2.2	9.4	1808	25 - 29		
30 - 34	6.4	4.2	1.8	7.9	1760	30 - 34		
35 - 39	6.6	6.7	2.9	10.0	1624	35 - 39		
40 - 44	6.9	4.2	1.8	8.1	1320	40 - 44		
45 - 49	7.2	8.2	2.0	10.3	1018	45 - 49		
50 - 54	23.0	19.6	5.4	7.4	480	50 - 54		
Work for payment?	Yes	6.8	6.1	1.9	1123	نعم	عاملات باجر	
	No	7.0	6.1	2.5	8851	لا		
Obtained any certificate	Yes	6.2	5.2	2.2	6289	نعم	حاصلت على شهادة	
	No	8.3	7.7	2.9	3686	لا		
Area	Urban	6.9	6.6	2.4	7048	حضر	مكان الإقامة	
	Rural	7.1	4.9	2.5	2927	ريف		
Governorate	Nainwa	3.7	7.0	1.1	958	نينوى	المحافظات	
	Kirkuk	5.1	4.7	.9	413	كركوك		
	Diyala	8.2	9.5	6.0	401	ديالى		
	Anbar	6.5	5.7	1.1	476	الانبار		
	Baghdad	8.1	4.2	1.7	2055	بغداد		
	Babil	15.4	8.1	4.0	593	بابل		
	Karbala	6.7	5.9	2.7	334	كربلاء		
	Wasit	0.8	0.3	0.2	353	واسط		
	Salahaldin	3.2	3.4	2.2	457	صلاح الدين		
	Najaf	3.3	2.3	1.5	410	النجف		
	Qadissya	9.4	9.2	4.5	339	القادسية		
	Almuthana	0.2	0.1	0.0	210	المتن		
	Thi-Qar	4.1	1.7	0.1	506	ذي قار		
	Missan	31.3	51.3	19.1	272	ميسان		
	Albasrah	4.2	2.5	1.3	812	البصرة		
**	Other Governorates	7.1	6.2	2.4	8587	باقي المحافظات		
	Duhuk	4.5	3.6	1.4	316	دهوك		
	Suleimaniyah	9.9	8.7	4.0	575	السليمانية		
	Erbil	3.7	2.6	1.7	496	اربيل		
**	Kurdistan Governorates	6.5	5.4	2.6	1387	محافظات اقليم كردستان		
Iraq Total	7.0	6.1	2.4	9.3	9975	المجموع		

جدول 12.5.A: التوزيع النسبي للنساء المتزوجات (15-54) اللاتي تعرضن لعنف لفظي/جسدي من قبل أزواجهن خلال 12 شهر الماضية للمسح حسب مدى تكرار مثل هذه المواقف

Table 12.5.A: Percent distribution of married women (15 - 54) who faced any verbal/physically violent situation during past 12 months with their husbands by how regularly they faced such situation(s)

	العمر	عدد مرات التعرض خلال 12 شهر الماضية					عدد النساء Number of women	
		كل يوم تقريباً	1-2 اسبوعياً	1-2 شهرياً	أخرى	لا أعرف D.K		
Age		Almost Everyday	1-2 weekly	1-2 monthly	Other	D.K		
15 - 19	2.1	17.0	37.3	39.2	4.3	147	15 - 19	
20 - 24	1.7	17.0	44.2	33.8	3.3	331	20 - 24	
25 - 29	2.4	22.5	36.2	33.2	5.6	433	25 - 29	
30 - 34	2.2	20.9	40.6	33.5	2.8	412	30 - 34	
35 - 39	4.3	16.3	39.1	35.2	5.0	380	35 - 39	
40 - 44	3.8	20.3	43.3	28.5	4.1	316	40 - 44	
45 - 49	3.2	13.1	51.6	26.7	5.5	221	45 - 49	
50 - 54	1.3	22.1	37.3	32.9	6.4	84	50 - 54	
Work for payment?	Yes	0.9	21.3	42.7	33.7	1.5	231	نعم
	No	3.0	18.6	41.0	32.7	4.7	2093	لا
Obtained any certificate	Yes	2.5	18.1	41.9	34.4	3.1	1359	نعم
	No	3.2	20.0	40.0	30.5	6.3	965	لا
Area	Urban	2.7	19.1	44.4	29.4	4.5	1558	حضر
	Rural	2.9	18.5	34.5	39.8	4.3	766	ريف
Governorate	Nainwa	4.8	23.1	27.7	38.0	6.4	112	نينوى
	Kirkuk	0.3	10.1	50.6	38.2	.8	37	كركوك
	Diyala	3.9	23.5	35.2	34.7	2.8	97	ديالى
	Anbar	2.9	15.5	38.3	42.1	1.1	204	الانبار
	Baghdad	1.9	24.4	55.7	16.6	1.3	571	بغداد
	Babil	0.4	17.9	28.5	53.3	.0	246	بابل
	Karbala	0.0	12.9	49.5	34.6	3.0	93	كربلاء
	Wasit	1.7	24.1	24.7	42.9	6.6	35	واسط
	Salahaldin	4.4	21.4	13.0	32.3	28.9	55	صلاح الدين
	Najaf	0.9	14.5	21.3	63.2	.0	86	النجف
	Qadissya	3.1	7.9	55.8	28.7	4.5	106	القادسية
	Almuthana	0.0	7.9	19.6	63.7	8.7	17	المتن
	Thi-Qar	7.0	25.6	48.9	14.9	3.5	78	ذي قار
	Missan	4.8	13.7	39.3	36.0	6.2	169	ميسان
	Albasrah	2.0	16.9	50.1	23.3	7.7	240	البصرة
**	Other Governorates	2.4	18.9	42.8	32.2	3.7	2147	باقي المحافظات
	Duhuk	1.8	23.3	14.1	55.1	5.7	39	دهوك
	Suleimaniyah	12.5	21.8	31.6	18.2	15.8	77	السليمانية
	Erbil	3.4	11.3	12.3	57.9	15.1	61	اربيل
**	Kurdistan Governorates	7.0	18.6	21.2	39.8	13.4	177	محافظات اقليم كردستان
Iraq Total	2.8	18.9	41.1	32.8	4.4	2324	المجموع	

جدول 7.12: التوزيع النسبي للنساء المتزوجات (15-54) اللاتي تعرضن لعنف جنسي من قبل أزواجهن خلال 12 شهر الماضية للمسح حسب مدى تكرار مثل هذه المواقف

Table 12.7: Percent distribution of married women (15 - 54) who faced any sexually violent situation during past 12 months with their husbands by how regularly they faced such situation(s)

Age	العمر	عدد مرات التعرض خلال 12 شهر الماضية How many times during past 12 months he took any of those actions					عدد النساء Number of women	العمر	
		كل يوم تقريباً Almost Everyday	1-2 أسبوعياً 1-2 weekly	1-2 شهرياً 1-2 monthly	أخرى Other	لا أعرف D.K			
15 - 19	15 - 19	6.6	27.8	31.7	24.6	9.3	77	15 - 19	
20 - 24	20 - 24	1.3	22.6	45.1	23.0	8.0	127	20 - 24	
25 - 29	25 - 29	4.9	21.7	45.6	25.8	2.0	170	25 - 29	
30 - 34	30 - 34	5.3	20.7	40.0	26.6	7.4	140	30 - 34	
35 - 39	35 - 39	2.3	22.3	51.6	18.8	5.0	163	35 - 39	
40 - 44	40 - 44	1.5	23.1	37.7	34.4	3.2	107	40 - 44	
45 - 49	45 - 49	6.1	36.2	29.3	24.3	4.1	105	45 - 49	
50 - 54	50 - 54	0.5	65.3	14.9	9.2	10.1	132	50 - 54	
Work for payment?	عاملات باجر	Yes	0.2	34.3	37.0	22.2	6.3	125	عاملات باجر
	لا	No	3.9	28.7	38.5	23.1	5.8	895	لا
Obtained any certificate	حاصلات على شهادة	Yes	2.9	25.5	43.1	24.2	4.2	562	حاصلات على شهادة
	لا	No	4.0	34.2	32.3	21.6	7.9	458	لا
Area	مكان الإقامة	Urban	3.5	29.3	37.4	23.6	6.2	748	مكان الإقامة
	ريف	Rural	3.1	29.5	40.9	21.4	5.1	272	ريف
Governorate	المحافظات	Nainwa	3.9	12.6	29.0	41.3	13.2	88	نينوى
	كركوك	Kirkuk	0.0	4.1	48.9	41.3	5.7	30	كركوك
	ديالى	Diyala	3.6	30.6	37.4	28.3	0.0	48	ديالى
	الانبار	Anbar	2.6	46.6	36.2	14.0	0.6	48	الانبار
	بغداد	Baghdad	.0	26.0	52.6	18.2	3.2	203	بغداد
	بابل	Babil	1.1	24.1	45.3	27.4	2.1	106	بابل
	كربلاء	Karbala	19.7	32.4	26.9	21.0	0.0	29	كربلاء
	واسط	Wasit	0.0	47.5	20.8	9.9	21.9	5	واسط
	صلاح الدين	Salahaldin	5.8	30.9	16.1	29.3	18.0	21	صلاح الدين
	النجف	Najaf	0.0	38.5	28.2	33.3	0.0	20	النجف
	القادسية	Qadissya	3.1	25.7	53.8	10.4	7.0	52	القادسية
	المتن	Almuthana	0.0	36.9	37.5	0.0	25.5	1	المتن
	ذي قار	Thi-Qar	0.0	28.0	49.8	12.6	9.6	31	ذي قار
	ميسان	Missan	1.3	22.7	40.2	30.9	4.9	148	ميسان
	البصرة	Albasrah	18.5	51.0	17.3	6.8	6.4	46	البصرة
**	باقي المحافظات	Other Governorates	3.0	26.6	41.0	24.3	5.1	876	باقي المحافظات
	دهوك	Duhuk	2.4	45.3	22.0	17.9	12.3	29	دهوك
	السليمانية	Suleimaniyah	3.5	46.1	23.7	13.8	13.0	82	السليمانية
	اربيل	Erbil	14.9	47.5	15.8	17.3	4.4	33	اربيل
**	محافظات إقليم كردستان	Kurdistan Governorates	5.8	46.2	21.6	15.4	10.9	144	محافظات إقليم كردستان
Iraq Total	المجموع		3.4	29.4	38.3	23.0	5.9	1020	المجموع

جدول 8.12: نسبة النساء المتزوجات (15-54) اللاتي تعرضن الى انواع مختلفة من العنف من قبل أزواجهن خلال 12 شهر الماضية للمسح

Table 12.8: Percentage of married women (15 - 54) who faced different types of spousal violence during past 12 months

Age	العمر	نسبة التعرض				النساء المتزوجات (15-54) Married women (15 - 54)	العمر
		عنف نفسي emotional violence	عنف جسدي physical violence	عنف جنسي Sexual violence	للعنف % of exposed to violence		
15 - 19	15 - 19	50.0	6.2	13.1	51.8	586	15 - 19
20 - 24	20 - 24	45.1	6.3	9.2	46.3	1378	20 - 24
25 - 29	25 - 29	43.5	6.0	9.4	45.5	1808	25 - 29
30 - 34	30 - 34	46.0	5.6	7.9	47.1	1760	30 - 34
35 - 39	35 - 39	45.5	5.5	10.0	46.5	1624	35 - 39
40 - 44	40 - 44	45.1	4.7	8.1	46.3	1320	40 - 44
45 - 49	45 - 49	41.8	4.3	10.3	44.6	1018	45 - 49
50 - 54	50 - 54	34.6	4.1	7.4	35.8	480	50 - 54
Work for payment?	عاملات باجر	Yes	4.5	9.5	44.2	1123	عاملات باجر
	لا	No	5.6	9.2	46.2	8851	لا
Obtained any certificate	حاصلات على شهادة	Yes	4.6	8.5	45.5	6289	حاصلات على شهادة
	لا	No	7.0	10.5	46.7	3686	لا
Area	مكان الإقامة	Urban	4.8	9.6	45.1	7048	مكان الإقامة
	ريف	Rural	7.2	8.4	48.0	2927	ريف
Governorate	المحافظات	Nainwa	1.5	8.9	45.7	958	نينوى
	كركوك	Kirkuk	1.2	7.0	17.9	413	كركوك
	ديالى	Diyala	7.8	11.4	54.6	401	ديالى
	الانبار	Anbar	9.5	8.2	67.7	476	الانبار
	بغداد	Baghdad	3.1	9.7	57.7	2055	بغداد
	بابل	Babil	13.2	17.1	58.9	593	بابل
	كربلاء	Karbala	12.2	8.5	61.0	334	كربلاء
	واسط	Wasit	2.7	0.8	39.9	353	واسط
	صلاح الدين	Salahaldin	4.7	4.0	39.2	457	صلاح الدين
	النجف	Najaf	5.0	4.3	40.0	410	النجف
	القادسية	Qadissya	8.2	13.6	62.8	339	القادسية
	المتن	Almuthana	0.6	0.2	25.0	210	المتن
	ذي قار	Thi-Qar	8.8	5.1	43.3	506	ذي قار
	ميسان	Missan	20.1	53.6	81.7	272	ميسان
	البصرة	Albasrah	5.5	4.6	37.7	812	البصرة
**	باقي المحافظات	Other Governorates	5.9	9.6	49.9	8587	باقي المحافظات
	دهوك	Duhuk	3.7	5.9	21.8	316	دهوك
	السليمانية	Suleimaniyah	4.3	10.9	24.3	575	السليمانية
	اربيل	Erbil	1.3	4.0	17.8	496	اربيل
**	محافظات إقليم كردستان	Kurdistan Governorates	3.1	7.3	21.4	1387	محافظات إقليم كردستان
Iraq Total	المجموع		5.5	9.3	46.0	9975	المجموع

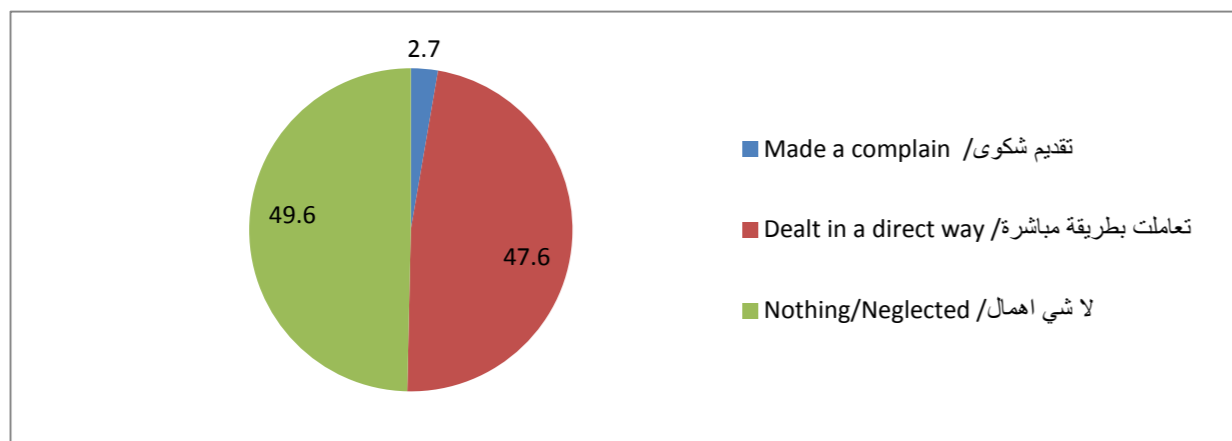
جدول 13.1: نسبة النساء (15 - 54) اللاتي تعرضن لعنف لفظي/جسدي/جنسي خلال 12 شهر الماضية في أماكن مختلفة حسب مكان الإقامة
Table 13.1: Percentage of women (15 - 54) who faced verbal/physical/sexual violence in different places during past 12 months by place

Area	Urban	30.5	22.7	5.0	12.4	1.9	29.8	النساء (15 - 54) Women (15 - 54)	نسبة اللاتي تعرضن للعنف	
									في أي من الأماكن	في أي مكان
		الشارع in the street	أماكن التسوق in the market	دواجر الشرطة at police stops	في وسائل المواصلات in transportation means	في مكان العمل at work place	% faced any situation			
	Urban	30.5	22.7	5.0	12.4	1.9	29.8	11250	حضر	مكان الإقامة
	Rural	13.6	9.1	3.9	5.6	0.4	15.6	4323	ريف	
Governorate	Nainwa	13.5	14.2	1.3	2.3	0.0	19.8	1467	نينوى	المحافظات
	Kirkuk	5.9	4.3	0.0	1.3	0.0	5.7	656	كركوك	
	Diyala	11.4	4.6	5.9	2.7	0.6	12.2	587	ديالى	
	Anbar	9.1	5.0	6.8	4.6	0.4	17.0	725	الأنبار	
	Baghdad	56.3	45.2	7.3	23.9	4.3	51.2	3295	بغداد	
	Babil	22.6	17.2	4.3	7.2	1.4	27.1	927	بابل	
	Karbala	31.5	13.8	2.7	11.8	0.2	28.0	471	كربلاء	
	Wasit	2.9	1.4	0.7	1.0	0.6	2.9	532	واسط	
	Salahaldin	4.5	4.0	12.2	2.0	0.5	16.6	710	صلاح الدين	
	Najaf	12	4.1	0.6	2.2	0.6	11.1	616	النجف	
	Qadissya	39	17.5	6.8	19.0	1.2	35.7	506	القادسية	
	Almuthana	4	1.0	0.1	1.0	0.4	3.6	287	المثنى	
	Thi-Qar	24.6	21.2	1.9	14.9	0.6	25.9	751	ذي قار	
	Missan	28.2	20.9	3.5	10.8	1.7	26.5	408	ميسان	
	Albasrah	42.6	25.5	13.3	22.1	1.7	37.9	1194	البصرة	
**	Other Governorates	28.3	20.7	5.4	11.8	1.6	28.5	13133	باقي المحافظات	
	Duhuk	5	2.7	1.1	0.9	0.9	5.1	556	دهوك	
	Suleimaniyah	19.5	15.2	0.6	5.8	0.6	17.0	1122	السليمانية	
	Erbil	7.8	6.6	1.2	2.3	1.1	7.9	762	اربيل	
**	Kurdistan Governorates	12.5	9.7	0.9	3.6	0.8	11.5	2440	مخاطبات إقليم كردستان	
Iraq Total		19.5	25.8	4.7	10.5	1.5	25.8	15573		المجموع

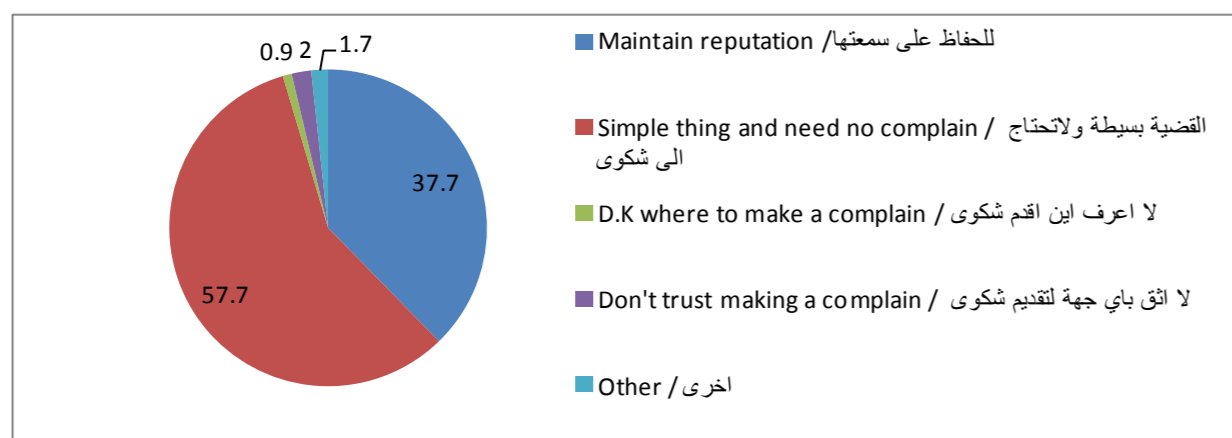
جدول 9.12: نسبة النساء المتزوجات (15-54) اللاتي أبلغن عن تعرضهن لبعض الإصابات المختلفة كنتيجة لتصرف الزوج خلال 12 شهر الماضية
Table 12.9: Percentage of married women (15 - 54) who report various types of outcomes as a consequence to husband actions during past 12 months

	نسبة أي نتيجة % reported any outcome	النساء (15-54) Married women (15 - 54)	نزف عميق أو كسر			
			الاجهاض Cause miscarriage	عظم Deep wound or bone broken	ألم في العين/الحرق Hurt in the eye/ear or burn	جرح/كدمة بسبب الضرب Wounded/scratched because of his action
أبلغن عن تعرضهن لعنف نفسي	5.7	4436	0.3	0.4	1.1	5.1
أبلغن عن تعرضهن لعنف جسدي	24.2	547	1.4	2.5	5.0	22.6
أبلغن عن تعرضهن لعنف جنسي	16.1	924	0.7	1.1	3.8	14.5
أبلغن عن تعرضهن لأي من السابق	5.7	4586	0.3	0.4	1.0	5.1
Iraq Total	2.6	9975	0.2	0.2	0.5	2.3

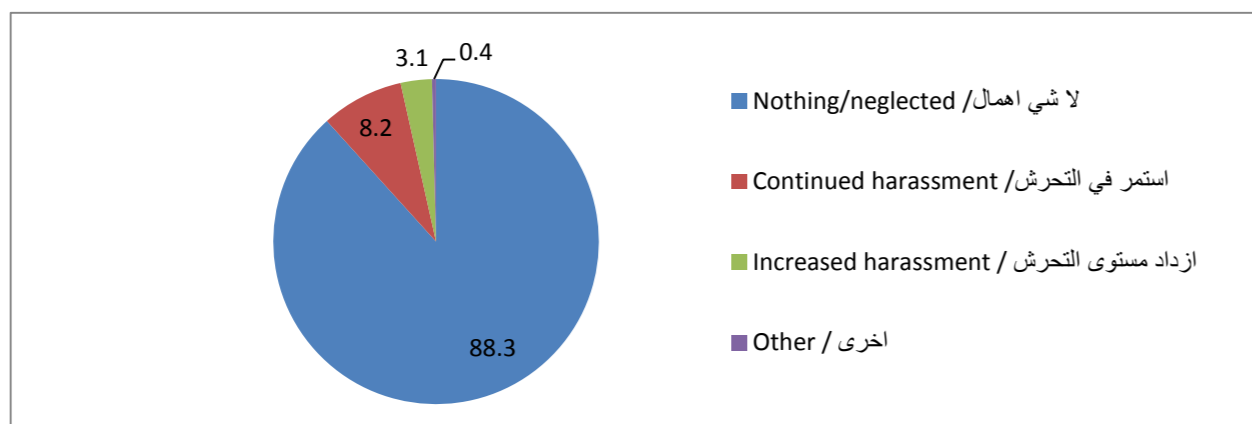
شكل 2.13: التوزيع النسبي للنساء العاملات (15-54) سنة اللاتي واجهن عنف في العمل خلال 12 شهر الماضية في العمل حسب الإجراءات التي اتخذت
Figure 13.2: Percent distribution of working women (15 - 54) who faced violence at work during past 12 months at work by action they took



شكل 3.13: التوزيع النسبي للنساء العاملات (15-54) سنة اللاتي واجهن عنف في العمل خلال 12 شهر الماضية ولم يقدمن شكوى حسب السبب
Figure 13.3: Percent distribution of working women (15 - 54) who faced violence at work during past 12 months at work and didn't complain about by reason



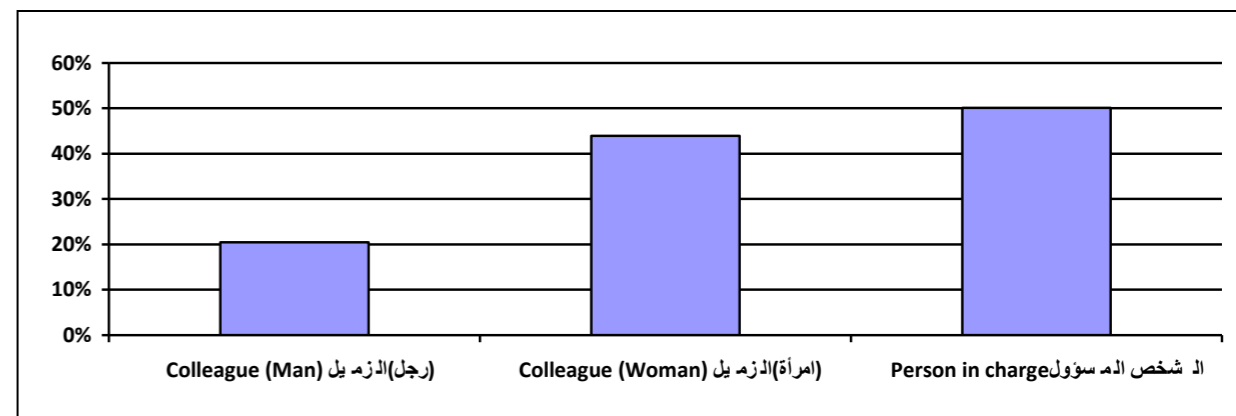
شكل 4.13: التوزيع النسبي للنساء العاملات (15-54) سنة اللاتي واجهن عنف في العمل خلال 12 شهر الماضية حسب ردة الفعل عندما تعرضن للعنف
Figure 13.4: Percent distribution of working women (15 - 54) who faced violence at work during past 12 months by reaction to the action they took when faced violence, I-WISH 2011



جدول 2.13: نسبة النساء العاملات (15-54) سنة اللاتي تعرضن خلال 12 شهر الماضية لأي عنف لفظي أو جسدي أو جنسي في مكان العمل
Table 13.2: Percentage of working women (15 - 54) who faced verbal/physical/sexual violence at work during past 12 months by place

Age	العنف في العمل		النساء العاملات (15-54)		العمر
	Violence at work	Working women (15 - 54)	Urban	Rural	
15 - 19	7.0	85	15 - 19	حضر	مكان الإقامة
20 - 24	5.7	157	20 - 24	ريف	المحافظة
25 - 29	7.5	244	25 - 29	باقي المحافظات	المحافظة
30 - 34	5.5	324	30 - 34		
35 - 39	3.5	367	35 - 39		
40 - 44	6.2	269	40 - 44		
45 - 49	8.6	242	45 - 49		
50 - 54	3.1	127	50 - 54		
Area					
Urban	6.7	1486			
Rural	1.9	328			
Governorate					
Other Governorates	6.7	1456			
Kurdistan Governorates	2.0	357			
Iraq Total	5.8	1814			المجموع

شكل 1.13: نسبة النساء العاملات (15-54) اللاتي واجهن عنف في العمل خلال 12 شهر الماضية للمسح حسب مصدر العنف
Figure 13.1: Percentage of working women (15 - 54) who faced violence at work during the past 12 months by source of violence



جدول 14.2: التوزيع النسبي للنساء (15-54) سنة حسب الجهة التي يلجأن إليها إذا واجهن العنف
Table 14.2: Percent distribution of women (15 - 54) by who they would go to when they face violence

		الجهات التي تذهب إليها إذا واجهت العنف Where to go if faced violence				عدد النساء Number of women			
		الأهل Family	الأصدقاء Friends	الشرطة Police	أخرى Other				
Highest certificate obtained	None	89.1	2.3	3.0	5.6	5079	غير متعلمة	اعلى شهادة تعليمية تم الحصول عليها	
	Primary	90.0	2.3	2.7	5.0	5341	ابتدائي		
	Intermediate	86.1	5.6	2.7	5.5	2244	متوسطة		
	Preparatory	92.3	1.9	2.7	3.1	742	إعدادي		
	Diploma	90.5	2.1	2.2	5.2	820	دبلوم		
	University +	90.4	3.2	2.8	3.5	1190	جامعي فاعلي+		
Area	Non-Standard	88.9	0.9	2.6	7.6	158	تعليم غير نظامي		
	Urban	89.1	3.0	2.9	5.0	11250	حضر	مكان الإقامة	
Governorate	Rural	90.0	2.1	2.5	5.3	4323	ريف	مكان الإقامة	
	Nainwa	80.9	5.0	.9	13.3	1467	نينوى	المحافظات	
Governorate	Kirkuk	97.2	0.3	1.3	1.2	656	كركوك	المحافظات	
	Diyala	88.8	2.4	5.0	3.9	587	ديالى		
	Anbar	93.7	1.1	.2	4.9	725	الانبار		
	Baghdad	96.5	1.8	1.1	0.6	3295	بغداد		
	Babil	92.2	4.6	.3	2.9	927	بابل		
	Karbala	78.4	1.2	13.0	7.4	471	كربلاء		
	Wasit	92.3	0.4	0.3	7.0	532	واسط		
	Salahaldin	97.0	1.4	0.9	0.8	710	صلاح الدين		
	Najaf	97.6	0.2	.6	1.6	616	النجف		
	Qadissya	94.2	2.2	3.5	0.1	506	القادسية		
	Almuthana	94.6	1.5	1.6	2.4	287	المتن		
	Thi-Qar	89.7	1.6	8.1	0.7	751	ذي قار		
	Missan	86.7	1.5	1.4	10.5	408	ميسان		
	Albasrah	92.3	0.5	0.8	6.4	1194	البصرة		
	**	Other Governorates	92.0	2.0	2.0	4.0	13133	باقي المحافظات	
	**	Duhuk	80.4	6.7	2.7	10.2	556	دهوك	
		Suleimaniyah	77.4	5.3	6.9	10.3	1122	السليمانية	
		Erbil	66.6	10.2	10.2	13.0	762	اربيل	
	**	Kurdistan Governorates	74.7	7.2	7.0	11.1	2440	محافظات اقليم كردستان	
	Iraq Total		89.3	2.8	2.8	5.1	15573		المجموع

جدول 14.1: نسبة النساء (15-54) سنة اللاتي سمعن عن الجهود التي تبذلها منظمات مختلفة
Table 14.1: Percentage of women (15 - 54) who heard about the efforts exerted by different organizations

		سمعت عن الجهود التي تبذلها منظمات مختلفة Heard about actions of any organization					عدد النساء Number of women			
		سمعت عن الجهود التي تبذلها الحكومة Heard of government efforts	سمعت عن الجهود التي تبذلها الامم المتحدة Heard of UN efforts	سمعت عن الجهود التي تبذلها منظمات المجتمع المدني Heard of NGOs efforts	سمعت عن الجهود التي تبذلها منظمات غير حكومية دولية Heard of international NGOs efforts	نسبة اللاتي سمعن عن جهود أي منظمة % heard about actions of any organization				
Highest certificate obtained	None	40.9	24.9	24.3	17.9	49.5	5079	غير متعلمة		
	Primary	36.5	26.9	26.9	20.7	49.4	5341	ابتدائي	اعلى شهادة تعليمية تم الحصول عليها	
	Intermediate	41.4	38.2	37.3	29.5	58.9	2244	متوسطة		
	Preparatory	38.9	41.9	43.6	33.6	60.7	742	اعدادي		
	Diploma	44.1	50.4	44.0	33.3	67.4	820	دبلوم		
	University +	36.4	51.7	49.2	40.4	66.4	1190	جامعي فاعلي+		
Area	Non-Standard	40.9	14.2	16.8	12.9	42.8	158	تعليم غير نظامي		
	Urban	39.7	34.9	33.9	26.7	55.8	11250	حضر	مكان الإقامة	
Governorate	Rural	38.0	23.1	22.8	16.0	47.7	4323	ريف	مكان الإقامة	
	Nainwa	27.6	14.7	10.3	9.6	36.3	1467	نينوى	المحافظات	
Governorate	Kirkuk	33.6	32.1	31.3	18.1	42.9	656	كركوك		
	Diyala	22.9	8.7	7.9	6.2	27.1	587	ديالى		
	Anbar	27.8	17.2	18.4	10.1	42.8	725	الانبار		
	Baghdad	22.2	35.7	36.6	24.9	55.2	3295	بغداد		
	Babil	42.2	32.9	26.2	28.4	58.2	927	بابل		
	Karbala	57.2	32.7	24.1	14.1	67.1	471	كربلاء		
	Wasit	27.1	19.9	14.2	11.6	32.0	532	واسط		
	Salahaldin	47.2	32.7	37.6	18.4	63.0	710	صلاح الدين		
	Najaf	12.2	28.7	12.1	16.1	34.0	616	النجف		
	Qadissya	29.4	25.7	31.3	18.6	43.6	506	القادسية		
	Almuthana	37.8	10.6	14.5	17.6	45.7	287	المتن		
	Thi-Qar	48.7	18.3	39.5	21.8	55.3	751	ذي قار		
	Missan	30.7	17.8	14.9	13.9	34.7	408	ميسان		
	Albasrah	40.8	25.2	14.2	11.3	53.8	1194	البصرة		
	**	Other Governorates	31.5	26.1	24.7	17.6	48.2	13133	باقي المحافظات	
	**	Duhuk	69.5	41.1	50.9	39.5	72.1	556	دهوك	
		Suleimaniyah	86.8	76.1	81.3	72.8	88.4	1122	السليمانية	
		Erbil	79.0	53.7	48.0	45.8	80.4	762	اربيل	
	**	Kurdistan Governorates	80.4	61.1	64.0	56.8	82.2	2440	محافظات اقليم كردستان	
	Iraq Total		39.2	31.6	30.8	23.8	53.6	15573		المجموع

جدول 4.14: نسبة للنساء (15-54) سنة اللاتي تجدن انه من المناسب أن تذهب إلى الشرطة عندما يتعرضن للعنف
Table 14.4: Percentage of women (15 - 54) by who find that it's appropriate to go to the police when they experience violence

		نسب اللاتي يعتقدن من المناسب الذهاب إلى الشرطة Find appropriate to go to police		عدد النساء Number of women		
Highest certificate obtained	None	36.9	5079	غير متعلمة	اعلى شهادة تعليمية تم الحصول عليها	
	Primary	35.4	5341	ابتدائي		
	Intermediate	40.6	2244	متوسطة		
	Preparatory	38.9	742	إعدادي		
	Diploma	34.4	820	دبلوم		
	University +	38.5	1190	جامعي فاعلي+		
Area	Non-Standard	30.0	158	تعليم غير نظامي		
	Urban	38.7	11250	حضر	مكان الإقامة	
Governorate	Rural	32.4	4323	ريف		
	Nainwa	33.9	1467	نينوى	المحافظات	
Governorate	Kirkuk	55.9	656	كركوك		
	Diyala	37.7	587	ديالى		
	Anbar	9.1	725	الانبار		
	Baghdad	32.3	3295	بغداد		
	Babil	33.7	927	بابل		
	Karbala	34.5	471	كربلاء		
	Wasit	35.8	532	واسط		
	Salahaldin	22.3	710	صلاح الدين		
	Najaf	61.6	616	النجف		
	Qadissya	28.6	506	القادسية		
	Almuthana	33.4	287	المثنى		
	Thi-Qar	66.3	751	ذي قار		
	Missan	44.0	408	ميسان		
	Albasrah	18.4	1194	البصرة		
	**	Other Governorates	34.7	13133	باقي المحافظات	
	**	Duhuk	48.8	556	دهوك	
Suleimaniyah		48.0	1122	السليمانية		
Erbil		50.4	762	اربيل		
**	Kurdistan Governorates	48.9	2440	محافظات اقليم كردستان		
Iraq Total		36.9	15573		المجموع	

جدول 3.14: التوزيع النسبي للنساء (15-54) سنة حسب الجهة التي يلجأن إليها إذا استمر العنف
Table 14.3: Percent distribution of women (15-54) by whom they would go to if they continue to face violence

		الجهات التي تذهب إليها إذا استمر العنف If violence continued, where to go?				عدد النساء Number of women			
		الاهل Family	الاصدقاء Friends	الشرطة Police	أخرى Other				
Highest certificate obtained	None	66.4	7.4	14.6	11.6	5079	غير متعلمة	اعلى شهادة تعليمية تم الحصول عليها	
	Primary	64.9	10.7	14.1	10.3	5341	ابتدائي		
	Intermediate	62.0	12.7	13.4	11.9	2244	متوسطة		
	Preparatory	60.0	12.6	18.7	8.7	742	إعدادي		
	Diploma	57.5	12.6	17.0	12.8	820	دبلوم		
	University +	62.9	12.3	15.5	9.3	1190	جامعي فاعلي+		
Area	Non-Standard	60.5	8.5	13.1	17.9	158	تعليم غير نظامي		
	Urban	62.7	10.4	15.8	11.2	11250	حضر	مكان الإقامة	
Governorate	Rural	67.8	9.8	11.7	10.5	4323	ريف		
	Nainwa	77.2	6.0	3.7	13.1	1467	نينوى	المحافظات	
Governorate	Kirkuk	56.5	21.6	12.2	9.6	656	كركوك		
	Diyala	54.2	10.5	25.2	10.1	587	ديالى		
	Anbar	78.8	7.4	3.2	10.6	725	الانبار		
	Baghdad	70.8	17.7	6.6	5.1	3295	بغداد		
	Babil	54.2	25.6	10.7	9.5	927	بابل		
	Karbala	59.0	2.3	32.1	6.8	471	كربلاء		
	Wasit	81.0	5.9	6.8	6.2	532	واسط		
	Salahaldin	80.3	5.1	11.3	3.4	710	صلاح الدين		
	Najaf	26.3	3.3	52.8	17.6	616	النجف		
	Qadissya	70.1	12.8	15.7	1.4	506	القادسية		
	Almuthana	79.2	4.6	5.8	10.3	287	المثنى		
	Thi-Qar	56.4	2.4	34.3	6.8	751	ذي قار		
	Missan	65.0	7.3	12.7	15.1	408	ميسان		
	Albasrah	69.6	2.3	9.5	18.7	1194	البصرة		
	**	Other Governorates	66.8	10.8	13.2	9.2	13133	باقي المحافظات	
	**	Duhuk	51.6	4.8	31.3	12.3	556	دهوك	
Suleimaniyah		48.1	3.5	20.3	28	1122	السليمانية		
Erbil		51.8	14.3	18.9	14.9	762	اربيل		
**	Kurdistan Governorates	50.1	7.2	22.4	20.5	2440	محافظات اقليم كردستان		
Iraq Total		64.2	10.2	14.6	10.9	15573		المجموع	

جدول 1.15: التوزيع النسبي للنساء بعمر (55) سنة فأكثر حسب تقييمهن لوضعهن الصحي
Table 15.1: Percent distribution of women (55+) by their perception of their health status

		تقييم الوضع الصحي Health status perception					عدد النساء Number of women		
		ممتاز Excellent	جيد جداً Very Good	جيد Good	وسط Fair	رديء/ رديء جداً Bad/ Very Bad			
Age	55 - 59	1.9	3.7	28.7	38.1	27.6	959	55 - 59	العمر
	60 - 64	0.9	3.3	27.6	36.8	31.5	644	60 - 64	
	65 +	1.0	2.4	16.3	34.7	45.6	963	65 +	
Educational level	Illiterate	1.4	2.3	21.4	37.6	37.3	1857	أمية	
	Read/Write/Unsystematic	0.0	8.3	17.9	41.6	32.1	171	تقرأ/تكتب/غير نظامي	الحالة التعليمية
	Primary	0.5	1.4	32.7	29.1	36.3	225	ابتدائي	
	Intermediate +	1.9	6.0	35.7	33.0	23.5	305	متوسطة فأعلى	
Worked during past 12 months	D.K	0.0	6.9	2.5	15.1	75.5	8	لا تعرف	
	Yes	2.1	4.7	30.3	37.8	25.1	903	نعم	
	No	0.8	2.2	20.4	35.5	41.1	1656	لا	العمل خلال 12 السابقة
Have regular income	Yes	1.7	3.2	28.3	35.8	30.9	872	نعم	
	No	1.1	3.0	21.4	36.8	37.7	1693	لا	لديها دخل
Area	Urban	1.4	3.2	25.4	36.4	33.6	1954	حضر	
	Rural	0.9	2.7	18.8	36.6	41.1	612	ريف	مكان الإقامة
Governorate	Other Governorates	1.1	3.2	22.3	38.2	35.1	2106	باقي المحافظات	
	Kurdistan Governorates	1.9	2.6	30.6	28.4	36.5	460	محافظات إقليم كردستان	المحافظة
Iraq Total		1.3	3.1	23.8	36.5	35.4	2566		المجموع

جدول 5.14: نسبة النساء (15-54) سنة اللاتي يثقن بالشرطة وأسباب عدم الثقة
Table 14.5: Percentage of women (15-54) by who trust police and distribution of those who don't by reason

		سبب عدم الثقة بالشرطة Reason not trusting police						عدد النساء اللاتي لا يثقن Number of women do not trust		
		نسبة اللاتي يثقن بالشرطة % who trust police	عدد النساء Number of women	غير قادرة على حل المشاكل Unable to solve problems	تسبب فضيحة Causes bad reputation	تستغل المرأة Exploits women	أخرى Other			
Highest certificate obtained	None	50.1	5079	25.8	61.0	12.8	0.5	2533	غير متعلمة	اعلى شهادة
	Primary	48.5	5341	29.6	50.8	18.7	0.9	2749	ابتدائي	تعليمية تم الحصول عليها
	Intermediate	52.2	2244	35.3	43.2	20.5	1.0	1072	متوسطة	
	Preparatory	49.9	742	34.9	48.6	15.6	0.9	371	إعدادي	
	Diploma	50.1	820	36.9	39.2	21.6	2.3	409	دبلوم	
	University +	47.3	1190	43.7	37.2	17.8	1.3	627	جامعي فأعلى+	
	Non-Standard	48.3	158	22.8	64.2	13.0	0.0	81	تعليم غير نظامي	
Area	Urban	50.4	11250	33.5	48.2	17.2	1.2	5582	حضر	مكان الإقامة
	Rural	47.7	4323	24.2	59.4	16.3	0.2	2261	ريف	
Governorate	Nainwa	35.9	1467	21.3	51.6	26.4	0.8	939	نينوى	المحافظات
	Kirkuk	60.4	656	40.2	44.0	15.8	0.0	260	كركوك	
	Diyala	48.9	587	21.9	37.7	40.4	0.0	300	ديالى	
	Anbar	24.8	725	12.8	63.8	23.4	0.0	545	الانبار	
	Baghdad	40.0	3295	38.6	45.6	15.3	0.5	1978	بغداد	
	Babil	62.2	927	22.7	71.6	5.7	0.0	351	بابل	
	Karbala	49.4	471	28.1	50.8	20.0	1.2	238	كربلاء	
	Wasit	61.1	532	29.9	60.3	9.6	0.2	207	واسط	
	Salahaldin	40.9	710	43.9	50.5	5.5	0.1	420	صلاح الدين	
	Najaf	62.4	616	21.8	64.9	12.3	1.0	232	النجف	
	Qadissya	51.5	506	17.0	68.1	14.9	0.0	245	القادسية	
	Almuthana	44.2	287	25.5	60.1	14.4	0.0	160	المثنى	
	Thi-Qar	81.3	751	35.8	38.7	25.4	0.0	140	ذي قار	
	Missan	66.4	408	40.7	51.3	7.9	0.1	137	ميسان	
Albasrah	36.9	1194	40.4	40.6	18.9	0.1	753	البصرة		
**	Other Governorates	47.4	13133	31.0	50.9	17.8	0.4	6905	باقي المحافظات	
	Duhuk	65.6	556	12.1	75.8	9.8	2.3	191	دهوك	
	Suleimaniyah	59.5	1122	49.8	35.9	6.5	7.8	454	السليمانية	
	Erbil	61.7	762	10.3	71.4	17.0	1.3	292	اربيل	
**	Kurdistan Governorates	61.6	2440	29.8	55.1	10.4	4.7	938	محافظات إقليم كردستان	
Iraq Total		49.6	15573	30.8	51.4	16.9	0.9	7843		المجموع

جدول 3.15: التوزيع النسبي للنساء بعمر (55) سنة فأكثر اللاتي قمن برعاية شخص لديه إعاقة / مرض / ضعيف ونسبة من احتجن لمساعدة في رعاية هذا الشخص ولم يجدنها خلال 12 شهر السابقة

Table 15.3: Percentage of women (55+) who provide care for a disabled/diseased/vulnerable persons and % of those who needed help to provide this care during the past 12 months and didn't find the help needed

	العمر	عدد النساء اللاتي رعين Number of women took care of persons	نسبة من احتجن مساعدة % who needed help	نسبة من يقمن على رعاية مريض/ضعيف % caring for a disabled/diseased/vulnerable person	عدد النساء +55 Number of women 55+		
Age	55 - 59	155	46.8	16.1	959	العمر	
	60 - 64	74	45.2	11.5	644		
	65 +	101	46.8	10.5	963		
Educational level	Illiterate	236	54.0	12.7	1857	أمية	
	Read/Write/ Unsystematic	19	21.1	11.4	171	الحالة التعليمية تقرأ/تكتب/غير نظامي	
	Primary	31	32.9	13.6	225	ابتدائي	
	Intermediate +	42	28.0	13.8	305	متوسطة فأعلى	
	D.K	2	0.0	23.8	8	لا تعرف	
Worked during past 12 months	Yes	162	41.3	17.9	903	العمل خلال 12 شهر السابقة نعم	
	No	168	51.4	10.2	1656	لا	
Have regular income	Yes	93	41.5	10.7	872	لديها دخل نعم	
	No	237	48.4	14.0	1693	لا	
Area	Urban	249	50.0	12.7	1954	حضر	
	Rural	82	35.7	13.3	612	مكان الإقامة ريف	
Governorates	Other Governorates	276	44.1	13.1	2106	المحافظة باقي المحافظات	
	Kurdistan Governorates	54	58.3	11.8	460	محافظات إقليم كردستان	
		330	46.5	12.9	2566	مجموع	

جدول 2.15: التوزيع النسبي للنساء بعمر (55) سنة فأكثر حسب شعورهن بالرضا عن حياتهن
Table 15.2: Percent distribution of women (55+) by their content at their lives in general

	العمر	الرضا بالحياة Satisfaction with life					عدد النساء Number of women	
		راضية جداً Very Satisfied	راضية نوعاً ما Somehow Satisfied	غير راضية لحد ما Somehow NOT Satisfied	غير راضية أبداً Not Satisfied at all	أخرى Other		
Age	55 - 59	40.0	34.7	16.3	8.9	0.2	959	العمر
	60 - 64	46.3	32.1	15.2	6.4	0.1	644	
	65 +	34.9	31.9	16.1	14.9	2.2	963	
Educational level	Illiterate	37.2	33.5	16.3	11.7	1.3	1857	أمية
	Read/Write/ Unsystematic	43.1	30.9	19.5	6.3	0.2	171	الحالة التعليمية تقرأ/تكتب/غير نظامي
	Primary	39.2	35.0	17.9	7.6	0.4	225	ابتدائي
	Intermediate +	52.8	29.1	10.3	7.8	0.0	305	متوسطة فأعلى
	D.K	26.3	39.7	9.5	24.5	0.0	8	لا تعرف
Worked during past 12 months	Yes	47.0	31.4	12.2	9.2	0.2	903	العمل خلال 12 شهر السابقة نعم
	No	35.8	33.7	17.8	11.3	1.3	1656	لا
Have regular income	Yes	43.4	33.8	13.6	8.8	0.5	872	لديها دخل نعم
	No	37.6	32.6	17.2	11.4	1.2	1693	لا
Area	Urban	39.3	33.5	15.7	10.4	1.1	1954	حضر
	Rural	40.8	31.2	16.6	10.9	0.5	612	مكان الإقامة ريف
Governorate	Other Governorates	40.6	32.5	14.6	11.4	0.8	2106	المحافظة باقي المحافظات
	Kurdistan Governorates	35.3	35.2	22.0	6.4	1.2	460	محافظات إقليم كردستان
Iraq Total		39.6	33.0	15.9	10.5	0.9	2566	مجموع

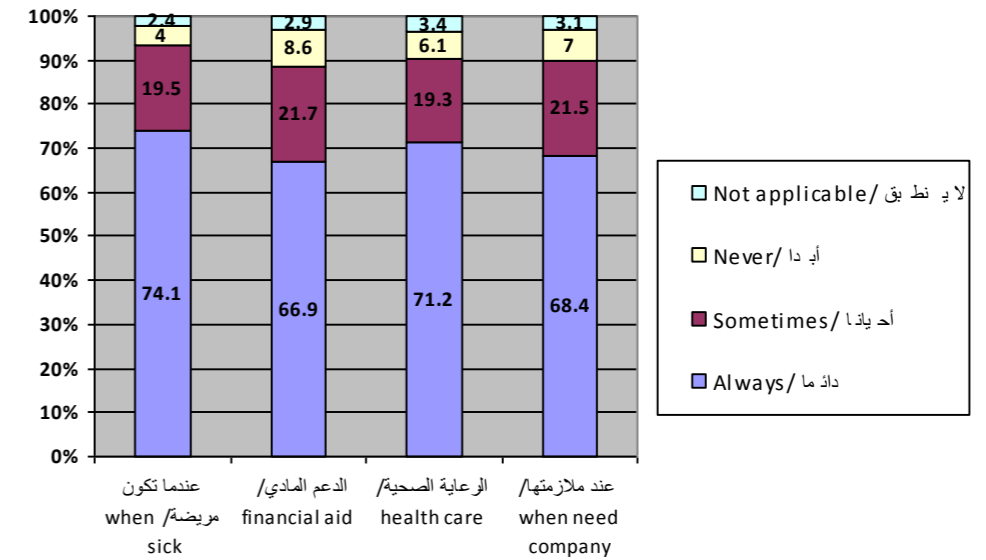
جدول 15.15: نسبة النساء (55) سنة فأكثر اللاتي يجدن المساعدة من قبل أسرهن في مختلف الحالات
Table 15.5: Percentage of women (55+) who find always help from their families in different situations

		نسبة من تلقت المساعدة					Total %			
		المساعدة عندما تكون مريضة provide help when sick	الدعم المادي provide financial aid	يقدمون الرعاية الصحية provide health care	يقدمون المساعدة عند ملازمتها provide needed company	% who received help				
Age	55 - 59	72.0	63.6	71.4	69.6	83.0	100	55 - 59	العمر	
	60 - 64	77.6	71.0	71.2	66.1	83.5	100	60 - 64		
	65 +	73.9	67.5	71.1	68.9	84.2	100	65 +		
Educational level	Illiterate	73.9	65.9	69.1	66.4	82.8	100	أمية		
	Read/Write/ Unsystematic	76.8	69.1	73.7	68.1	82.2	100	تقرأ/تكتب/غير نظامي	الحالة	
	Primary	76.3	73.0	76.9	74.8	85.7	100	ابتدائي	التعليمية	
	Intermediate +	72.4	67.0	78.4	77.1	87.4	100	متوسطة فأعلى		
Worked during past 12 months	Yes	72.2	64.5	69.0	66.7	81.8	100	نعم		
	No	75.0	68.1	72.3	69.3	84.5	100	لا	العمل خلال 12 السابقة	
Have regular income	Yes	77.9	66.7	74.3	71.1	86.2	100	نعم		
	No	72.1	67.0	69.6	67.0	82.2	100	لا	لديها دخل	
Area	Urban	72.4	65.2	70.9	68.5	82.3	100	حضر	مكان الإقامة	
	Rural	79.5	72.4	72.1	68.2	87.5	100	ريف		
Governorate	Nainwa	82.5	69.8	78.4	78.6	87.9	100	نينوى	المحافظات	
	Kirkuk	88.8	85.9	87.0	86.1	89.6	100	كركوك		
	Diyala	85.4	70.1	79.2	79.6	91.6	100	ديالى		
	Anbar	65.7	64.3	48.1	43.4	75.7	100	الأنبار		
	Baghdad	65.7	56.0	70.6	66.6	80.1	100	بغداد		
	Babil	75.0	75.5	73.9	66.4	81.7	100	بابل		
	Karbala	92.3	79.2	87.9	76.6	96.6	100	كربلاء		
	Wasit	73.4	60.5	64.4	60.4	79.8	100	واسط		
	Salahaldin	74.7	69.5	67.0	70.6	82.1	100	صلاح الدين		
	Najaf	85.0	72.6	77.2	74.2	90.8	100	النجف		
	Qadissya	84.9	80.4	88.0	87.7	91.4	100	القادسية		
	Almuthana	83.1	83.4	81.0	74.0	94.6	100	المتن		
	Thi-Qar	73.5	58.4	60.0	53.2	82.4	100	ذي قار		
	Missan	65.5	60.4	55.9	63.6	73.8	100	ميسان		
	Albasrah	66.1	72.1	74.5	69.3	88.7	100	البصرة		
	**	Other Governorates	75.0	67.6	73.1	69.9	84.7	100	باقي المحافظات	
		Duhuk	62.7	52.7	56.1	53.7	71.2	100	دهوك	
	Suleimaniyah	80.0	72.6	70.4	69.7	88.2	100	السليمانية		
	Erbil	61.9	58.3	56.8	56.5	70.2	100	اربيل		
**	Kurdistan Governorates	70.2	63.6	62.8	61.9	78.5	100	محافظات إقليم كردستان		
Iraq Total		74.1	66.9	71.2	68.4	83.6	100	مجموع		

جدول 15.4: نسبة النساء (55) سنة فأكثر من احتجن لأي مساعدة يومية خلال 12 شهر السابقة وتوزيع هؤلاء حسب تلقيهن المساعدة المطلوبة
Table 15.4: Percentage of women (55+) who needed any help in daily life activities during past 12 months and distribution of those by who provided help needed

		الحصول على المساعدة Got help needed							عدد النساء Number of women	
		نسبة من احتجن للمساعدة % who needed any help	النساء بعمر 55 سنة فأكثر Women 55+	من أحد أفراد الأسرة From family member	من الجيران الأصدقاء From neighbors/friends	من آخرين From Others	لا أحد Nobody			
Age	55 - 59	22.5	959	84.0	8.1	3.3	4.6	216	55 - 59	العمر
	60 - 64	27.4	644	91.4	1.4	1.9	5.3	176	60 - 64	
	65 +	42.6	963	90.2	2.4	1.9	5.5	411	65 +	
Educational level	Illiterate	33.5	1857	88.9	3.6	2.9	4.7	623	أمية	
	Read/Write/ Unsystematic	21.6	171	90.4	3.2	2.0	4.3	37	تقرأ/تكتب/غير نظامي	الحالة
	Primary	29.1	225	91.3	1.5	0.0	7.3	65	ابتدائي	التعليمية
	Intermediate +	25.0	305	85.0	7.1	0.0	7.9	76	متوسطة فأعلى	
Worked during past 12 months	Yes	22.8	903	79.6	8.6	1.4	3.4	206	نعم	
	No	36.0	1656	92.0	2.0	2.0	6.3	597	لا	العمل خلال 12 السابقة
Have regular income	Yes	28.6	872	91.5	1.5	0.7	4.8	249	نعم	
	No	32.6	1693	87.5	4.7	3.0	6.2	552	لا	لديها دخل
Area	Urban	30.7	1954	87.8	4.5	1.5	2.4	600	حضر	مكان الإقامة
	Rural	33.1	612	91.8	1.3	4.5	3.5	203	ريف	
Governorates	Other Governorates	32.5	2106	90.4	3.7	2.3	14.9	685	باقي المحافظات	
	Kurdistan Governorates	25.8	460	79.4	3.4	2.4	5.2	119	محافظات إقليم كردستان	
Total		31.3	2566	88.8	3.7	2.3	10.5	803	مجموع	

شكل 15.1: التوزيع النسبي للنساء في عمر 55 سنة فأكثر حسب ما إذا كانت عائلتهن تساعدن في مواقف مختلفة
Figure 15.1: Percent distribution of women (55+) by whether their families provide help



جدول 7.15: التوزيع النسبي للنساء (55) سنة فأكثر ممن احتجن لرعاية صحية خلال الشهر السابق وحصلن عليها من المؤسسات الصحية الحكومية

وواجهن صعوبة في ذلك حسب السبب الرئيسي وراء تلك الصعوبة

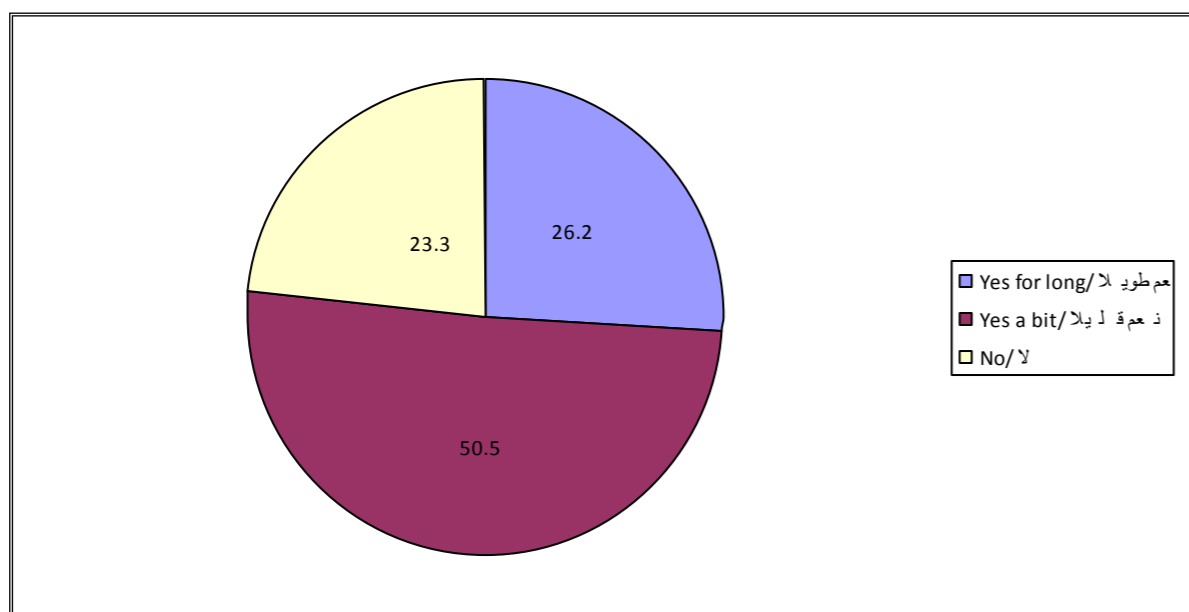
Table 15.7: Percent distribution of women (55+) who needed health care during the past month and received this care from governmental health institutions but faced a difficulty by cause for this difficulty

		السبب الرئيسي وراء الصعوبة Main reason behind this difficulty				النساء اللاتي واجهن صعوبة Women faced any difficulty		
		صعوبة الوصول للخدمة Difficult to reach service	لا تمتلك المال الكافي No enough money	لا يوجد من يصطحبها None to accompany me	أخرى Other			
Age	55 - 59	42.0	45.0	9.6	3.5	171	55 - 59	العمر
	60 - 64	34.6	57.8	6.5	1.1	100	60 - 64	
	65 +	42.3	44.9	9.4	3.4	203	65 +	
Have regular income	Yes	40.3	49.7	8.4	1.6	129	نعم	لديها دخل
	No	40.7	46.9	9.0	3.5	345	لا	
Area	Urban	35.2	50.4	10.6	3.8	343	حضر	مكان الإقامة
	Rural	54.6	40.4	4.2	0.7	131	ريف	
Governorates	Other Governorates	43.0	45.3	9.4	2.3	405	باقي	
	Kurdistan Governorates	26.1	61.6	5.8	6.5	69	محافظة إقليم كردستان	المحافظة
	Total	40.6	47.7	8.8	2.9	474		المجموع

شكل 2.15: التوزيع انسيبي للنساء (55) سنة فأكثر ممن احتجن لرعاية صحية خلال الشهر السابق وحصلن عليها من المؤسسات الصحية الحكومية حسب ما إذا كن اضطررن

لانتظار للحصول على الخدمة المطلوبة

Figure 15.2: Percent distribution of women (55+) who needed health care during past month and received this care from governmental health institution by whether they waited to receive this care



جدول 6.15: نسبة النساء (55) سنة فأكثر ممن احتجن لرعاية صحية خلال الشهر السابق ونسبة من حصلن عليها من المؤسسات الصحية الحكومية وتوزيع هؤلاء حسب مواجهتهن لصعوبات

Table 15.6: Percentage of women (55+) who needed health care during the past month and % of those who received this care from governmental health institutions and distribution of those by whether they faced difficulty

		مدى الصعوبة في الحصول على الرعاية الصحية How difficult it was to obtain health care needed					نسبة من حصلن على رعاية صحية من المؤسسات الحكومية % who received this health care from any Gov. institution	نسبة من احتجن لرعاية صحية % who needed health care during past month		
		صعوبة بالغة Very difficult	صعوبة قليلة A bit difficult	لم تواجه صعوبة No difficulty	مجموع Total %					
Age	55 - 59	11.9	51.7	36.4	100%	59.0	47.5	55 - 59	العمر	
	60 - 64	10.3	37.2	52.6	100%	64.0	51.0	60 - 64		
	65 +	19.9	41.9	38.3	100%	59.7	57.3	65 +		
Educational level	Illiterate	14.9	45.0	40.2	100%	63.0	54.9	أمية		
	Read/Write/ Unsystematic	6.7	39.2	54.1	100%	59.0	51.1	تقرأ/تكتب/غير نظامي	الحالة التعليمية	
	Primary	22.8	22.3	54.9	100%	44.1	42.2	ابتدائي		
	Intermediate +	14.8	49.6	35.6	100%	55.7	42.4	متوسطة فأعلى		
	D.K	.0	85.9	14.1	100%	24.2	73.7	لا تعرف		
Worked during past 12 months	Yes	12.9	34.0	53.1	100%	55.9	46.8	نعم		
	No	15.5	48.0	36.5	100%	62.7	55.2	لا	العمل خلال 12 الشهر السابقة	
Have regular income	Yes	12.9	36.7	50.4	100%	58.6	50.9	نعم		
	No	15.6	47.3	37.1	100%	61.5	52.8	لا	لديها دخل	
Area	Urban	13.8	43.9	42.3	100%	59.6	51.0	حضر	مكان الإقامة	
	Rural	17.3	44.1	38.7	100%	63.2	55.4	ريف		
Governorates	Other Governorates	14.1	46.8	39.1	100%	60.7	52.0	باقي		
	Kurdistan Governorates	17.5	30.5	52.0	100%	59.8	52.5	محافظة إقليم كردستان	المحافظة	
	Total	14.7	43.9	41.4	100%	60.5	52.1		المجموع	

جدول 10.15: نسبة النساء (55+) اللاتي من واجهن مشاكل مادية للحصول على العلاج
 Table 15.10: Percentage of women (55+) who suffered a health state during past 12 months that required medication and faced a financial problem to obtain this medication

العمر	عدد النساء Number of women	نسبة اللاتي من واجهن مشاكل % faced problem	تقييم الرعاية الصحية Evaluation of health care		العمر
			جيدة Good	متوسطة Fair	
Age	55 - 59	48.7	30.8	50.4	55 - 59
	60 - 64	43.1	29.6	53.1	60 - 64
	65 +	47.1	29.4	46.0	65 +
Have regular income	Yes	39.4	44.0	45.3	نعم
	No	50.4	27.6	50.7	لا
Gov. or NGO cover medication expenses	All/Share the expenses	54.2	44.0	45.3	الحكومة/منظمات المجتمع المدني تحملت تكاليف العلاج
	No	45.4	27.6	50.7	لا
	D.K	35.4	20.3	20.6	لا تعرف
Area	Urban	43.9	30.7	47.8	حضر
	Rural	54.5	27.7	54.6	ريف
	Other Governorates	45.5	30.8	48.6	باقي المحافظات
Governorate	Kurdistan Governorates	52.9	24.2	55.4	محافظات إقليم كردستان
Iraq Total		46.6	30.0	49.5	المجموع

جدول 11.15: نسبة النساء (55+) اللاتي عانين من وضع صحي خلال 12 شهر السابقة تطلب أخذ أدوية وقد حصلن على الرعاية الطبية وتوزيع هؤلاء حسب تقييمهن لمستوى هذه الرعاية

Table 15.11: Percentage of women (55+) who suffered a health state during past 12 months that required medication and received medical care for this state and distribution of those by their evaluation to the service received

العمر	عدد النساء اللاتي يحتاجن علاج Number of women who need medication	نسبة من تلقين رعاية طبية % received health care for this state	تقييم الرعاية الصحية Evaluation of health care					العمر
			جيدة Good	متوسطة Fair	رديئة Bad	لا ينطبق Not applicable		
Age	55 - 59	79.0	30.8	50.4	16.6	2.1	457	55 - 59
	60 - 64	82.8	29.6	53.1	15.9	1.3	371	60 - 64
	65 +	77.5	29.4	46.0	22.6	2.0	506	65 +
Gov. or NGO cover medication expenses	All/Share the expenses	83.5	44.0	45.3	10.5	0.2	201	الحكومة/منظمات المجتمع المدني تحملت تكاليف العلاج
	No	78.7	27.6	50.7	19.9	1.9	1116	لا
	D.K	81.8	20.3	20.6	40.1	19.0	18	لا تعرف
Area	Urban	79.3	30.7	47.8	19.6	1.9	995	حضر
	Rural	79.8	27.7	54.6	16.2	1.5	339	ريف
	Other Governorates	80.5	30.8	48.6	18.6	2.0	1161	باقي المحافظات
Governorate	Kurdistan Governorates	73.0	24.2	55.4	19.5	0.9	174	محافظات إقليم كردستان
Iraq Total		79.4	30.0	49.5	18.7	1.8	1334	المجموع

جدول 8.15: نسبة النساء (55+) اللاتي عانين من حالة صحية تتطلب تلقي علاج
 Table 15.8: Percentage of women (55+) who suffered during past 12 months a health state that requires receiving medication

العمر	عدد النساء 55 سنة فأكثر Women 55+	نسبة من عانين من حالة صحية تتطلب أخذ أدوية % who suffered a health state that required medication during past 12 months	توزيع هؤلاء حسب ما إذا دفعته الحكومة أو برامج أخرى غير حكومية تكاليف تلك الأدوية		العمر
			نعم: مشاركة في تحمّل التكاليف Yes: Share of the expenses	لا لا ينطبق No D.K	
Age	55 - 59	60.4	13.2	82.5	55 - 59
	60 - 64	69.5	12.2	85.8	60 - 64
	65 +	67.9	12.1	85.1	65 +
Area	Urban	64.2	11.1	85.7	حضر
	Rural	69.4	16.5	80.5	ريف
	Other Governorates	68.4	12.5	84.7	باقي المحافظات
Governorate	Kurdistan Governorates	51.8	12.3	82.1	محافظات إقليم كردستان
Iraq Total		65.5	12.5	84.4	المجموع

جدول 9.15: متوسط عدد مراجعة الطبيب خلال 12 شهر السابقة للنساء بعمر 55 سنة فأكثر من اللاتي عانين من حالة صحية تتطلب أخذ أدوية وتوزيع هؤلاء حسب ما إذا دفعت الحكومة أو برامج أخرى غير حكومية تكاليف تلك الأدوية

Table 15.9: Mean number of health visits during past 12 months for women (55+) who suffered a health state during that period that requires taking medication and distribution of those women by whether the government pays for this medication

العمر	عدد النساء 55 سنة فأكثر ممن عانين من وضع صحي يتطلب أخذ أدوية Women 55+ who suffered a health state that requires taking medication	متوسط عدد مرات مراجعة الطبيب خلال 12 شهر السابقة Mean number of doctor visits (P12M)	تغطية الحكومة أو منظمات المجتمع المدني تكاليف العلاج Gov. or NGO cover medication expenses					العمر
			نعم: مشاركة في تحمّل التكاليف Yes: All expenses	نعم: مشاركة في تحمّل التكاليف Yes: Share of the expenses	لا لا ينطبق No D.K			
Age	55 - 59	9.1	2.5	13.2	82.5	1.8	579	55 - 59
	60 - 64	8.5	1.7	12.2	85.8	0.3	447	60 - 64
	65 +	8.3	1.3	12.1	85.1	1.5	654	65 +
Have regular income	Yes	8.0	2.2	13.1	84.4	0.3	591	نعم
	No	9.0	1.6	12.1	84.4	1.8	1089	لا
Area	Urban	8.3	1.7	11.1	85.7	1.5	1255	حضر
	Rural	9.5	2.1	16.5	80.5	0.8	425	ريف
	Other Governorates	8.6	1.9	12.5	84.7	0.8	1441	باقي المحافظات
Governorate	Kurdistan Governorates	8.9	1.2	12.3	82.1	4.4	238	محافظات إقليم كردستان
Iraq Total		8.6	1.8	12.5	84.4	1.3	1680	المجموع

جدول 12.15: نسبة النساء (55) سنة فأكثر اللاتي احتجن لإجراء عملية جراحية خلال العامين السابقين على المسح
Table 15.12: Percentage of women (55+) who needed to go under surgery during past 2 years

العمر	Age	55 - 59	نسبة من احتجن لعملية جراحية % needed to go under surgery in the past 2 years		عدد النساء Number of women	55 - 59	العمر
			14.9	959			
		60 - 64	18.3	644		60 - 64	
		65 +	19.6	963		65 +	
لديها دخل ثابت	Have regular income	Yes	19.7	872	نعم		
		No	16.4	1693	لا		
مكان الإقامة	Area	Urban	17.7	1954	حضر		
		Rural	17.1	612	ريف		
المحافظة	Governorate	Other Governorates	16.4	2106	باقي المحافظات		
		Kurdistan Governorates	22.9	460	مافظات إقليم كردستان		
المجموع	Iraq Total		17.5	2566			

جدول 13:15: التوزيع النسبي للنساء (55) سنة فأكثر ممن احتجن لإجراء عملية جراحية خلال العامين السابقين حسب الشخص الذي تحمل تكاليف العملية
Table 15.13: Percent distribution of women (55+) who needed to go under surgery during the past 2 years and did go under surgery by person who paid for the surgery

العمر	Age	55 - 59	من تحمل تكاليف العملية Who covered surgery expenses					عدد النساء Number of women	55 - 59	العمر
			المرأة نفسها Woman herself	أفراد الأسرة Family member/relative	الحكومة Government	مشاركة بين الحكومة والمرأة Share between government and some person	أخرى Other			
		60 - 64	18.0	61.7	15.7	4.6	0.0	92	60 - 64	
		65 +	21.2	61.3	5.8	10.6	0.5	148	65 +	
لديها دخل	Have regular income	Yes	39.3	47.7	8.8	3.6	0.6	135	نعم	
		No	18.0	63.9	9.8	8.0	0.3	223	لا	
أين تم إجراء العملية	Where surgery took place?	Inside Iraq/ Gov. Hospital	22.1	46.5	18.9	12.5	0.0	177	العراق/مستشفى حكومي	داخل
		Inside Iraq/ Private hospital	27.1	71.7	0.0	0.1	1.0	161	العراق/مستشفى خاص	داخل
مكان الإقامة	Area	Outside Iraq	49.6	49.1	0.0	1.2	0.0	21	خارج العراق	
		Urban	28.0	58.1	7.4	5.8	0.6	273	حضر	
المحافظة	Governorates	Rural	19.2	57.0	15.7	8.1	0.0	85	ريف	
		Other Governorates	26.1	55.7	11.1	6.5	0.6	267	باقي المحافظات	
		Kurdistan Governorates	25.3	64.2	4.6	5.9	0.0	91	مافظات إقليم كردستان	
المجموع	Total		25.9	57.9	9.4	6.4	0.4	358		

جدول 14.15: نسبة النساء (55) سنة فأكثر اللاتي واجهن مشاكل مادية بتغطية نفقاتها الطبية خلال 12 شهر السابقة
Table 15.14: Percentage of women (55+) who faced any financial problem to cover health expenses during past 12 months

العمر	Age	55 - 59	نسبة من واجهن مشكلة مادية بتغطية النفقات الطبية % had any problem to cover health care expenses during past 12 months		النساء 55 سنة فأكثر Women 55+	55 - 59	العمر
			38.8	959			
		60 - 64	38.6	644		60 - 64	
		65 +	42.9	963		65 +	
التأمين الصحي	Health insurance coverage	Covered with any insurance	35.0	170	تغطية بأي تأمين صحي		
		Not covered with any insurance	40.7	2396	عدم التغطية بأي تأمين صحي		
مكان الإقامة	Area	Urban	37.1	1954	حضر		
		Rural	50.3	612	ريف		
المحافظة	Governorate	Other Governorates	39.4	2106	باقي المحافظات		
		Kurdistan Governorates	44.2	460	مافظات إقليم كردستان		
المجموع	Iraq Total		40.3	2566			

جدول 15.15: التوزيع النسبي للنساء (55) سنة فأكثر حسب تقييمهن للخدمات الصحية المقدمة من قبل المؤسسات الحكومية لكبار السن خلال الخمس سنوات السابقة
Table 15.15: Percent distribution of women (55+) by their evaluation to health services provided by government to the elderly during past 5 years

العمر	Age	55 - 59	تقييم الخدمات الصحية المقدمة من الحكومة خلال 5 سنوات السابقة Evaluation of health services provided by GOV. HI during past 5 years				النساء 55 سنة فأكثر Women 55+	55 - 59	العمر
			تحسن Improving	نفسها The same	تسوء Getting worse	لا ينطبق D.K			
		60 - 64	30.9	37.8	19.5	11.8	644	60 - 64	
		65 +	29.8	42.3	14.0	13.9	963	65 +	
الحالة التعليمية	Educational level	Illiterate	32.1	42.2	14.0	11.7	1857	أمية	
		Read/Write/Unsystematic Primary	28.9	51.3	12.0	7.8	171	تقرا/غير نظامي ابتدائي	
		Intermediate + D.K	27.8	42.2	18.3	11.8	225	متوسطة فأعلى لا تعرف	
لديها دخل ثابت	Have regular income	Yes	35.4	36.9	16.0	11.7	872	نعم	
		No	27.8	44.9	17.0	10.4	1693	لا	
مكان الإقامة	Area	Urban	30.6	41.9	17.1	10.4	1954	حضر	
		Rural	29.8	42.9	15.1	12.2	612	ريف	
المحافظة	Governorate	Other Governorates	29.8	44.0	18.1	8.1	2106	باقي المحافظات	
		Kurdistan Governorates	33.3	33.7	9.7	23.3	460	مافظات إقليم كردستان	
المجموع	Iraq Total		30.4	42.1	16.6	10.8	2566		

جدول 2.16: التوزيع النسبي للرجال الذين تم اختيارهم (18) سنة فأكثر المتزوجين حسب ما إذا كانوا يناقشون مع زوجاتهم قضايا معينة

Table 16.2: Percent distribution of selected men (18 +) married/separated by how often they discuss certain issues with their wives

	نعم Yes	لا No	لا ينطبق Not applicable	مجموع Total	
Discuss regularly with wife: House expenditures	92.1	7.7	0.1	100.0	يناقشون مع زوجاتهم صرفيات الأسرة
Discuss regularly with wife: Familial issues	90.2	7.6	2.2	100.0	يناقشون زوجاتهم بقضايا عائلية
Discuss regularly with wife: RH issues and woman sexual behavior	65.4	33.6	1.1	100.0	يناقشون مع زوجاتهم قضايا الصحة الإنجابية
Discuss regularly with wife: Political issues	46	52.3	1.8	100.0	يناقشون زوجاتهم بقضايا سياسية
Discuss regularly with wife: Religious issues	91.1	8.7	0.3	100.0	يناقشون زوجاتهم بقضايا دينية
Discuss regularly with wife: General/philosophical issues	45.4	51.3	3.3	100.0	يناقشون زوجاتهم بقضايا فلسفية عامة

جدول 3.16: التوزيع النسبي للرجال الذين تم اختيارهم (18) سنة فأكثر المتزوجين حسب ما إذا كانوا يناقشون مع زوجاتهم قضايا معينة حسب المحافظة

Table 16.3: Percent distribution of selected men (18 +) married/separated by how often they discuss certain issues with their wives

	نعم Yes	لا No	لا ينطبق Not applicable	مجموع Total	
Other Governorates					باقي المحافظات
Discuss regularly with wife: House expenditures	92.4	7.5	0.1	100.0	يناقشون مع زوجاتهم صرفيات الأسرة
Discuss regularly with wife: Familial issues	92.4	5.4	2.2	100.0	يناقشون زوجاتهم بقضايا عائلية
Discuss regularly with wife: RH issues and woman sexual behavior	67.5	31.6	0.9	100.0	يناقشون مع زوجاتهم قضايا الصحة الإنجابية
Discuss regularly with wife: Political issues	45.9	52.2	1.9	100.0	يناقشون زوجاتهم بقضايا سياسية
Discuss regularly with wife: Religious issues	91.3	8.5	0.1	100.0	يناقشون زوجاتهم بقضايا دينية
Discuss regularly with wife: General/philosophical issues	44.6	52.1	3.3	100.0	يناقشون زوجاتهم بقضايا فلسفية عامة
Kurdistan Governorates					محافظات إقليم كردستان
Discuss regularly with wife: House expenditures	91	8.8	0.2	100.0	يناقشون مع زوجاتهم صرفيات الأسرة
Discuss regularly with wife: Familial issues	79.3	18.3	2.4	100.0	يناقشون زوجاتهم بقضايا عائلية
Discuss regularly with wife: RH issues and woman sexual behavior	54.5	43.3	2.2	100.0	يناقشون مع زوجاتهم قضايا الصحة الإنجابية
Discuss regularly with wife: Political issues	46.1	52.7	1.2	100.0	يناقشون زوجاتهم بقضايا سياسية
Discuss regularly with wife: Religious issues	89.6	9.4	1.0	100.0	يناقشون زوجاتهم بقضايا دينية
Discuss regularly with wife: General/philosophical issues	49.3	47.2	3.4	100.0	يناقشون زوجاتهم بقضايا فلسفية عامة

جدول 1.16: التوزيع النسبي للرجال الذين تم اختيارهم بعمر (18) سنة فأكثر المتزوجين حالياً حسب ما إذا كانوا يساعدون زوجاتهم في الأعمال المنزلية

Table 16.1: Percent distribution of selected men (18+) currently married/ separated by whether they help their wives in household chores

		المشاركة في الأعمال المنزلية مع الزوجة Share house works with wife			عدد الرجال Number of Men			
		نعم Yes	نعم: في ظروف معينة Yes: In certain circumstances	لا على الإطلاق No Not at all				
Age	18 - 24	20.1	21.2	58.8	405	العمر 18 - 24		
	25 - 34	34.9	25.6	39.5	2178	25 - 34		
	35 +	32.1	25.6	42.3	5187	35 فأكثر		
Educational level	Illiterate	19.5	18.6	61.9	886	الطالبة التعليمية أمي		
	Read/Write	29.6	20.4	50.1	810	يقرا/يكتب		
	Primary	28.8	23.3	47.9	2562	ابتدائية		
	Intermediate	33.3	27.3	39.4	1125	متوسطة		
	Preparatory	36.6	34.3	29.0	863	إعدادية		
	Diploma	43.1	27.2	29.7	709	دبلوم		
	Bachelor	43.2	31.4	25.4	752	بكالوريوس		
	Postgraduates	68.3	23.0	8.7	51	دراسات عليا		
Wife is currently working	Unsystematic	6.8	0.0	93.2	8	غير نظامي		
	D.K	0.0	34.8	65.2	1	لا ينطبق		
	Yes	46.8	29.7	23.6	1366	نعم الزوجة تعمل حالياً		
	No	29.2	24.4	46.4	6391	لا		
Area	Urban	36.1	27.4	36.4	5606	مكان الإقامة حضر		
	Rural	22.2	20.1	57.8	2164	ريف		
Governorate	Nainwa	36.4	15.0	69.3	665	المحافظات نينوى		
	Kirkuk	21.1	19.2	58.5	371	كركوك		
	Diyala	34.8	12.5	51.1	342	ديالى		
	Anbar	24.7	27.5	51.4	303	الانبار		
	Baghdad	37.6	37.2	28.0	1685	بغداد		
	Babil	20	19.9	55.3	434	بابل		
	Karbala	13.3	21.0	41.4	255	كربلاء		
	Wasit	37.1	17.7	62.4	259	واسط		
	Salahaldin	19.9	21.3	65.3	318	صلاح الدين		
	Najaf	15.1	18.6	44.3	281	النجف		
	Qadissyya	18.3	32.9	47.3	245	القادسية		
	Almuthana	36.4	18.9	66.1	142	المتنبي		
	Thi-Qar	21.1	36.8	44.8	370	ذي قار		
	Missan	14	15.8	70.2	228	ميسان		
	Albasrah	68.2	13.7	18.2	589	البصرة		
	**	Other Governorates	29.8	24.5	45.6	6487	باقي المحافظات	
	**	Duhuk	38.4	20.7	40.9	248	دهوك	
Suleimaniyah		35.9	37.6	26.5	576	السليمانية		
Erbil		58.5	24.6	16.8	459	اربيل		
**	Kurdistan Governorates	44.4	29.7	25.8	1283	محافظات إقليم كردستان		
Iraq Total		32.2	25.4	42.4	7770	المجموع		

جدول 4.16: التوزيع النسبي للرجال الذين تم اختيارهم (18) سنة فأكثر المتزوجين/المنفصلين حسب ما إذا كانوا يناقشون مع زوجاتهم قضايا معينة حسب مكان الإقامة
Table 16.4: Percent distribution of selected men (18 +) married/separated by how often they discuss certain issues with their wives

		نعم Yes	لا No	لا ينطبق Not applicable	مجموع Total					
حضر	Urban	Discuss regularly with wife: House expenditures	93.3	6.6	0.1	100.0	يناقشون مع زوجاتهم صرفيات الأسرة			
		Discuss regularly with wife: Familial issues	90.9	7.0	2.1	100.0	يناقشون زوجاتهم بقضايا عائلية			
		Discuss regularly with wife: RH issues and woman sexual behavior	67.6	31.5	1.0	100.0	يناقشون مع زوجاتهم قضايا الصحة الإنجابية			
		Discuss regularly with wife: Political issues	51.1	47.5	1.3	100.0	يناقشون زوجاتهم بقضايا سياسية			
		Discuss regularly with wife: Religious issues	90.5	9.3	0.2	100.0	يناقشون زوجاتهم بقضايا دينية			
		Discuss regularly with wife: General/philosophical issues	50.1	47.4	2.5	100.0	يناقشون زوجاتهم بقضايا فلسفية عامة			
		ريف	Rural	Discuss regularly with wife: House expenditures	89.2	10.7	0.1	100.0	يناقشون مع زوجاتهم صرفيات الأسرة	
				Discuss regularly with wife: Familial issues	88.4	9.0	2.6	100.0	يناقشون زوجاتهم بقضايا عائلية	
				Discuss regularly with wife: RH issues and woman sexual behavior	59.6	38.9	1.5	100.0	يناقشون مع زوجاتهم قضايا الصحة الإنجابية	
		Discuss regularly with wife: Political issues	32.4	64.7	2.9	100.0	يناقشون زوجاتهم بقضايا سياسية			
		Discuss regularly with wife: Religious issues	92.6	7.0	0.4	100.0	يناقشون زوجاتهم بقضايا دينية			
		Discuss regularly with wife: General/philosophical issues	33.4	61.4	5.3	100.0	يناقشون زوجاتهم بقضايا فلسفية عامة			

جدول 5.16: التوزيع النسبي للرجال الذين تم اختيارهم (18) سنة فأكثر المتزوجين/المنفصلين الذين كانت لديهم معلومات حول الصحة الإنجابية قبل الزواج ومصدر تلك المعلومات
Table 16.5: Percentage of selected men (18+) currently married/ separated who knew about reproductive health before marriage and % of those by source of their information

Age	Educational level	Area	Governorate	الرجال 18		معلومات		مصادر		مؤسسات		مناطق		عدد الرجال Number of men	المحل
				سنة ما قبل الزواج	سنة ما قبل الزواج	معلومات بالصحة الإنجابية قبل الزواج	معلومات بالصحة الإنجابية قبل الزواج	معلومات بالصحة الإنجابية قبل الزواج	معلومات بالصحة الإنجابية قبل الزواج	معلومات بالصحة الإنجابية قبل الزواج	معلومات بالصحة الإنجابية قبل الزواج	معلومات بالصحة الإنجابية قبل الزواج	معلومات بالصحة الإنجابية قبل الزواج		
18 - 24	35 +	Urban	Nainwa	38.3	405	41.8	29.7	20.2	80.6	34.3	6.8	4.1	0.0	155	18 - 24
25 - 34	35 +	Urban	Nainwa	50.1	2178	41.7	40.2	23.9	70.9	31.1	11.4	3.7	0.8	1092	25 - 34
		Urban	Nainwa	50.5	5187	42.8	40.6	25.5	65.7	29.3	11.2	1.5	0.5	2616	35 فأكثر
		Urban	Nainwa	26.5	886	6.7	22.6	43.7	68.3	50.0	1.5	0.0	0.0	235	أمن
		Urban	Nainwa	33.1	810	15.2	24.0	25.6	76.8	42.0	1.7	0.1	0.0	268	بغداد/بغداد
		Urban	Nainwa	44.6	2562	30.9	38.7	31.8	71.0	35.0	2.6	1.0	0.1	1143	ابتدائية
		Urban	Nainwa	50.3	1125	45.3	44.0	24.8	70.4	27.2	6.1	0.1	0.1	566	متوسطة
		Urban	Nainwa	62.3	863	54.8	38.6	18.5	68.0	28.7	14.6	2.2	0.9	537	إعدادية
		Urban	Nainwa	70.8	709	57.0	43.9	16.6	63.9	20.8	20.0	2.7	1.0	501	حلولم
		Urban	Nainwa	74.0	752	64.7	49.4	17.5	59.4	20.1	27.3	7.4	1.8	556	بكالوريوس
		Urban	Nainwa	95.9	51	65.3	66.4	5.9	47.3	4.1	53.8	13.4	0.0	49	دراسات عليا
		Urban	Nainwa	56.7	8	13.0	13.0	28.0	45.1	59.1	0.0	0.0	0.0	4	غير نظامي
		Urban	Nainwa	74.5	1	100.0	100.0	0.0	0.0	0.0	53.3	0.0	0.0	1	لا ينطبق
		Urban	Nainwa	51.7	5606	44.9	42.0	25.3	67.8	27.3	10.2	2.4	0.5	2897	حضر
		Rural	Nainwa	44.7	2164	35.0	34.3	23.4	67.9	38.3	14.0	1.7	0.7	967	ريف
		Rural	Nainwa	30.2	665	19.5	72.7	8.7	70.0	13.0	21.0	0.0	0.0	201	بغداد
		Rural	Nainwa	38.7	371	86.6	45.2	4.3	86.8	60.5	13.4	16.3	1.4	144	كركوك
		Rural	Nainwa	38.4	342	40.2	33.1	40.2	33.6	29.3	36.9	3	0.0	131	ديالى
		Rural	Nainwa	66.6	303	37.5	27.6	4.8	73.9	41.3	15.9	0.1	1.6	202	السليمانية
		Rural	Nainwa	40.1	1685	24.9	34.9	15.4	67.0	27.5	10.8	2.0	0.0	676	بغداد
		Rural	Nainwa	76.9	434	54.5	16.8	25.3	79.5	27.2	2.8	1.0	0.4	334	بابل
		Rural	Nainwa	65.4	255	38.0	11.2	68.8	65.0	9.1	14.4	0.0	0.0	167	كربلاء

جدول 6.16: نسبة الرجال (18+) سنة فأكثر الذين تم اختيارهم حسب ما الذي يرونه كدور للمرأة في الحياة
Table 16.6: Percentage of selected men (18+) based on what they think is the woman's role in life

		المشاركة في تطوير وضع		عدد الرجال Number of men		المشاركة في تطوير وضع	
		القرار Participate in development and decision making	العمل Work			مشاركة الرجل في بناء الأسرة Sharing man in establishing a family	إنجاب الأطفال وتربيتهم Bringing children and raising them
Age	18 - 24	75.1	83.5	1590	18 - 24	العمر	
	25 - 34	76.2	83.9	2555	25 - 34		
	35 +	72.4	86.3	5391	35 فأكثر		
Educational level	Illiterate	82.6	78.1	1012	أمي	الحالة التعليمية	
	Read/Write	80.5	78.6	969	يقرا/يكتب		
	Primary	78.2	83.8	3031	ابتدائية		
	Intermediate	69.9	86.3	1520	متوسطة		
	Preparatory	67.0	88.9	1181	إعدادية		
	Diploma	65.4	89.8	833	دبلوم		
	Bachelor	65.9	93.0	922	بكالوريوس		
	Postgraduates	79.3	98.3	54	دراسات عليا		
	Unsystematic	61.2	97.7	9	غير نظامي		
	D.K	74.7	100.0	2	لا ينطبق		
Area	Urban	71.8	85.8	6984	حضر	مكان الإقامة	
	Rural	79.7	83.5	2552	ريف		
Governorate	Nainwa	71.3	66.6	809	نينوى	المحافظات	
	Kirkuk	87.8	98.4	459	كركوك		
	Diyala	78.0	96.9	404	ديالى		
	Anbar	61.7	94.1	375	الأنبار		
	Baghdad	70.7	82.9	2085	بغداد		
	Babil	56.5	87.9	506	بابل		
	Karbala	63.7	85.0	310	كربلاء		
	Wasit	83.7	85.6	316	واسط		
	Salahaldin	80.9	86.7	380	صلاح الدين		
	Najaf	97.0	93.6	367	النجف		
	Qadissya	88.2	62.6	303	القادسية		
	Almuthana	87.8	91.9	174	المتن		
	Thi-Qar	88.8	87.9	456	ذي قار		
	Missan	91.6	93.4	258	ميسان		
	Albasrah	87.3	89.1	706	البصرة		
	Other Governorates	77.0	85.2	7907	باقي المحافظات		
	Duhuk	68.4	96.4	312	دهوك		
Suleimaniyah	65.0	93.4	730	السليمانية			
Erbil	45.8	69.5	586	اربيل			
Kurdistan Governorates	58.7	85.4	1629	محافظات إقليم كردستان			
Iraq Total	73.9	85.2	9536	المجموع			

Iraq Total	نسبة من له معلومات بالصفة الذاتية قبل الزواج % who had information about RH before marriage	الرجال 18 سنة فأكثر المتزوجين/المتفصلين Men 18+ married/separated	الرجال 18 سنة فأكثر المتزوجين/المتفصلين Men 18+ married/separated	كتب/مجلات Books/magazines	تلفاز/برامج TV/Radio programs	الأم / الأب Father/Mother	الأصدقاء Friends	الاقارب Relatives	المؤسسات التعليمية Educational institutions	التدريب Internet	مطامير مجمع مدني NGO Seminars	تفاني في فترة الخطوبة Discussion during engagement	أخرى Other	عدد الرجال Number of men
Wasit	44.2	259	27.3	38.6	62.8	79.2	71.0	9.7	1.9	1.2	4.0	0.0	114	
Salahaldin	32.6	318	57.9	32.4	30.5	58.5	27.3	23.5	1.2	1.2	1.0	1.3	104	
Najaf	70.5	281	50.2	55.9	22.0	85.8	33.3	19.5	4.2	0.0	42.3	0.5	198	
Qadissya	50.9	245	68.0	30.5	4.0	56.0	19.0	7.0	.0	0.0	12.8	0.5	124	
Almuthana	43.8	142	42.0	28.3	3.6	65.7	40.9	4.4	2.8	0.0	2.4	1.5	62	
Thi-Qar	56.3	370	42.6	56.0	15.0	66.7	27.0	21.6	1.0	1.0	3.0	0.0	208	
Missan	36.5	228	23.4	81.3	61.7	80.7	17.7	5.3	1.3	0.0	4.5	0.0	83	
Albasrah	80.9	589	65.2	74.9	49.8	48.7	16.8	1.8	3.3	0.3	1.6	0.0	477	
Other Governorates	49.7	6487	44.2	43.6	26.8	66.8	28.0	12.1	2.3	0.4	6.5	0.2	3224	
Duhuk	45.5	248	32.2	18.1	4.3	74.2	52.6	4.7	4.8	0.0	17.1	0.7	113	
Suleimaniyah	45.5	576	55.8	19.9	19.6	71.1	33.7	8.6	2.0	3.1	7.1	0.4	262	
Erbil	57.6	459	11.9	26.0	14.8	73.3	42.0	3.9	0.8	0.2	7.5	0.0	264	
Kurdistan Governorates	49.8	1283	33.5	22.1	14.9	72.6	40.5	6.0	2.0	1.3	9.0	0.3	639	
Iraq Total	49.7	7770	42.4	40.0	24.8	67.8	30.0	11.1	2.2	0.5	6.9	0.2	3863	

جدول 8.16: نسبة الرجال (18) سنة فأكثر الذين تم اختيارهم حسب رؤيتهم للعلاقة بين المرأة والرجل فيما يخص بناء المجتمع
Table 16.8: Percent distribution of selected men (18+) by relationship between man and woman in the society

	العمر	العلاقة بين الرجل والمرأة في بناء المجتمع			عدد الرجال Number of men	الحالة التعليمية	مكان الإقامة
		المرأة تتبع الرجل في بناء المجتمع Woman follows man to build and develop the community	المرأة شريك في بناء المجتمع Woman is a partner in building and developing the community	المرأة لها دور رئيسي Woman has a main role in deciding women issues in the society			
Age	18 - 24	35.9	59.6	4.5	1590	18 - 24	العمر
	25 - 34	36.6	59.4	3.9	2555	25 - 34	
	35 +	33.5	63.2	3.2	5391	35 فأكثر	
Educational level	Illiterate	47.3	49.6	3.0	1012	أمي	الحالة التعليمية
	Read/Write	45.4	52.3	2.3	969	يقراً/يكتب	
	Primary	39.9	56.8	3.3	3031	ابتدائية	
	Intermediate	32.0	63.8	4.2	1520	متوسطة	
	Preparatory	25.7	69.5	4.7	1181	إعدادية	
	Diploma	25.6	71.5	2.8	833	دبلوم	
	Bachelor	18.8	76.2	5.1	922	بكالوريوس	
	Postgraduates	8.8	82.6	8.7	54	دراسات عليا	
	Unsystematic	23.5	76.5	0.0	11.0	غير نظامي	
	D.K	19.0	81.0	0.0	2	لا ينطبق	
Area	Urban	31.4	64.5	4.1	6984	حضر	مكان الإقامة
	Rural	43.9	53.7	2.4	2552	ريف	
	Governorate	Nainwa	42.7	57.2	0.1	809	
Kirkuk	41.3	54.2	4.6	459	كركوك		
Diyala	24.2	74.8	1.0	404	ديالى		
Anbar	52.0	46.1	1.8	375	الانبار		
Baghdad	39.1	58.7	2.1	2085	بغداد		
Babil	39.9	59.2	.9	506	بابل		
Karbala	23.7	73.4	2.9	310	كربلاء		
Wasit	28.2	70.6	1.0	316	واسط		
Salahaldin	28.0	67.2	4.8	380	صلاح الدين		
Najaf	29.4	70.6	0.0	367	النجف		
Governorate	Qadissya	65.8	27.9	6.3	303	القادسية	المحافظات
	Almuthana	38.2	61.0	0.8	174	المتن	
	Thi-Qar	41.7	53.3	5.0	456	ذي قار	
	Missan	21.7	77.4	0.9	258	ميسان	
	Albasrah	36.9	57.6	5.5	706	البصرة	
	Other Governorates	37.9	59.6	2.5	7907	باقي المحافظات	
	Duhuk	15.8	78.0	5.9	312	دهوك	
	Suleimaniyah	13.4	76.7	9.7	730	السليمانية	
	Erbil	29.1	60.6	10.2	586	اربيل	
	Kurdistan Governorates	19.5	71.1	9.2	1629	محافظات إقليم كردستان	
Iraq Total		34.8	61.6	3.6	9536		المجموع

جدول 7.16: نسبة الرجال (18) سنة فأكثر الذين تم اختيارهم حسب رؤيتهم للعلاقة بين المرأة والرجل فيما يخص بناء الأسرة
Table 16.7: Percent distribution of selected men (18+) by relationship between man and woman in building a family

	العمر	العلاقة بين الرجل والمرأة في بناء الأسرة			عدد الرجال Number of men	الحالة التعليمية	مكان الإقامة
		المرأة تتبع الرجل لبناء الأسرة Woman follows man to build a family	المرأة تدعم وتساند الرجل في بناء أسرته Woman supports and shares man to build their family	الرجل يشارك المرأة في بناء أسرته Man supports and shares woman to build their family			
Age	18 - 24	33.9	62.5	3.6	1590	18 - 24	العمر
	25 - 34	33.3	63.7	2.9	2555	25 - 34	
	35 +	30.7	66.2	2.9	5391	35 فأكثر	
Educational level	Illiterate	43.4	52.9	2.8	1012	أمي	الحالة التعليمية
	Read/Write	45.3	50.8	3.9	969	يقراً/يكتب	
	Primary	37.1	60.1	2.7	3031	ابتدائية	
	Intermediate	28.4	68.5	3.1	1520	متوسطة	
	Preparatory	23.5	73.1	3.4	1181	إعدادية	
	Diploma	22.9	74.4	2.6	833	دبلوم	
	Bachelor	14.6	82.4	3.0	922	بكالوريوس	
	Postgraduates	5.3	88.7	6.0	54	دراسات عليا	
	Unsystematic	28.3	72.7	0.0	11.0	غير نظامي	
	D.K	19.0	81.0	0.0	2	لا ينطبق	
Area	Urban	29.5	67.2	3.1	6984	حضر	مكان الإقامة
	Rural	38.6	58.8	2.6	2552	ريف	
	Governorate	Nainwa	42.0	57.8	0.3	809	
Kirkuk	38.0	59.6	2.4	459	كركوك		
Diyala	13.5	85.0	1.5	404	ديالى		
Anbar	26.8	71.2	2.0	375	الانبار		
Baghdad	40.0	59.3	0.7	2085	بغداد		
Babil	39.6	59.7	0.7	506	بابل		
Karbala	8.5	87.1	3.6	310	كربلاء		
Wasit	26.4	70.5	3.0	316	واسط		
Salahaldin	29.4	68.0	2.6	380	صلاح الدين		
Najaf	44.2	53.8	1.9	367	النجف		
Governorate	Qadissya	62.5	32.5	5.1	303	القادسية	المحافظات
	Almuthana	42.0	54.5	3.6	174	المتن	
	Thi-Qar	35.5	63.7	0.8	456	ذي قار	
	Missan	20.2	76.6	3.1	258	ميسان	
	Albasrah	32.7	62.4	5.0	706	البصرة	
	Other Governorates	35.3	62.7	1.9	7907	باقي المحافظات	
	Duhuk	11.9	79.1	7.0	312	دهوك	
	Suleimaniyah	8.7	81.3	9.9	730	السليمانية	
	Erbil	25.5	66.8	7.1	586	اربيل	
	Kurdistan Governorates	15.4	75.6	8.3	1629	محافظات إقليم كردستان	
Iraq Total		31.9	64.9	3.0	9536		المجموع

جدول 11.16: التوزيع النسبي للرجال (18) سنة فأكثر الذين تم اختيارهم حسب من برأيهم الذي يحدد بشكل رئيسي بعض الأدوار حسب مكان الإقامة
Table 16.11: Percent distribution of selected men (18 +) by who they find as main definer for certain issues by place of residence

		المرأة Woman	الرجل Man	الدين Religion	الثقافة Culture	الدولة Country	أخرى Other	لا يعرف D.K	المجموع Total		
Urban	Who decides: Woman role in family	45.8	26.8	16.3	8.4	0.8	0.2	1.8	100.0	من يحدد دور المرأة في الأسرة	حضر
	Who decides: Man role in family	2.4	74.2	14.3	7.2	0.9	0.1	1.1	100.0	من يحدد دور الرجل في الأسرة	
	Who decides: Woman role in political life	12.1	17.5	12.7	33.8	17.6	0.4	5.9	100.0	من يحدد دور المرأة في الحياة السياسية	
	Who decides: Woman type of work	14.8	22.3	20.1	28.7	9.3	0.6	4.1	100.0	من يقرر نوع عمل المرأة	
	Who decides: Woman type of economic sector	14.7	22.1	16.2	29.6	11.6	1.0	4.9	100.0	من يحدد نوع الوضع الاقتصادي للمرأة	
Rural	Who decides: Woman role in family	30.1	40.3	21.5	6.3	0.5	0.0	1.3	100.0	من يحدد دور المرأة في الأسرة	ريف
	Who decides: Man role in family	2.8	72.6	16.9	5.8	1.1	0.0	0.7	100.0	من يحدد دور الرجل في الأسرة	
	Who decides: Woman role in political life	10.0	21.4	11.3	28.6	19.6	0.6	8.5	100.0	من يحدد دور المرأة في الحياة السياسية	
	Who decides: Woman type of work	14.0	30.2	21.5	18.0	9.6	0.6	6.1	100.0	من يقرر نوع عمل المرأة	
	Who decides: Woman type of economic sector	13.8	30.2	17.4	17.4	12.8	0.8	7.6	100.0	من يحدد نوع الوضع الاقتصادي للمرأة	

جدول 9.16: التوزيع النسبي للرجال (18) سنة فأكثر الذين تم اختيارهم حسب من برأيهم الذي يحدد بشكل رئيسي بعض الأدوار
Table 16.9: Percent distribution of selected men (18 +) by who they find as main definer for certain issues

		المرأة Woman	الرجل Man	الدين Religion	الثقافة Culture	الدولة Country	أخرى Other	لا يعرف D.K	المجموع Total		
	Who decides: Woman role in family	41.6	30.4	17.7	7.8	0.7	0.1	1.6	100.0	من يحدد دور المرأة في الأسرة	
	Who decides: Man role in family	2.5	73.8	15.0	6.8	0.9	0.0	1.0	100.0	من يحدد دور الرجل في الأسرة	
	Who decides: Woman role in political life	11.6	18.6	12.3	32.4	18.1	0.4	6.6	100.0	من يحدد دور المرأة في الحياة السياسية	
	Who decides: Woman type of work	14.6	24.4	20.5	25.8	9.4	0.6	4.7	100.0	من يقرر نوع عمل المرأة	
	Who decides: Woman type of economic sector	14.4	24.2	16.5	26.4	11.9	0.9	5.6	100.0	من يحدد نوع الوضع الاقتصادي للمرأة	

جدول 10.16: التوزيع النسبي للرجال (18) سنة فأكثر الذين تم اختيارهم حسب من برأيهم الذي يحدد بشكل رئيسي بعض الأدوار حسب المحافظة
Table 16.10: Percent distribution of selected men (18 +) by who they find as main definer for certain issues by governorate

		المرأة Woman	الرجل Man	الدين Religion	الثقافة Culture	الدولة Country	أخرى Other	لا يعرف D.K	المجموع Total		
Other Governorates	Who decides: Woman role in family	42.0	32.2	17.7	6.4	0.4	0.2	1.2	100.0	من يحدد دور المرأة في الأسرة	باقي المحافظات
	Who decides: Man role in family	2.4	75.3	15.3	6.1	0.5	0.0	0.4	100.0	من يحدد دور الرجل في الأسرة	
	Who decides: Woman role in political life	9.3	17.6	13.7	33.8	18.5	0.5	6.6	100.0	من يحدد دور المرأة في الحياة السياسية	
	Who decides: Woman type of work	12.8	24.9	22.4	25.0	9.7	0.7	4.5	100.0	من يقرر نوع عمل المرأة	
	Who decides: Woman type of economic sector	12.5	25.1	18.2	24.9	12.8	1.0	5.4	100.0	من يحدد نوع الوضع الاقتصادي للمرأة	
Kurdistan Governorates	Who decides: Woman role in family	39.6	21.7	17.4	15.0	2.4	0.1	3.8	100.0	من يحدد دور المرأة في الأسرة	محافظة إقليم كردستان
	Who decides: Man role in family	3.0	66.2	13.8	10.2	3.3	0.0	3.4	100.0	من يحدد دور الرجل في الأسرة	
	Who decides: Woman role in political life	22.5	23.0	5.8	25.5	16.4	0.4	6.3	100.0	من يحدد دور المرأة في الحياة السياسية	
	Who decides: Woman type of work	23.5	21.7	11.3	29.9	7.7	0.4	5.5	100.0	من يقرر نوع عمل المرأة	
	Who decides: Woman type of economic sector	23.8	19.8	8.2	33.6	7.5	0.4	6.7	100.0	من يحدد نوع الوضع الاقتصادي للمرأة	

جدول 13.16: التوزيع النسبي للرجال (18) سنة فأكثر الذين تم اختيارهم حسب رأيهم بمقارنة قدرات المرأة والرجل في مختلف المواضيع
Table 16.13: Percent distribution of selected men (18+) by how they compare women to men in different aspects

	الرجل والمرأة					المجموع Total	
	المرأة أقدر من الرجل Woman more capable	الرجل أقدر من المرأة Man more capable	متساويان Man and woman are equal	لا يعرف D.K			
Woman compared to man in: Administering familial issues	60.9	15.2	23.8	0.2	100.0		مقارنة المرأة بالرجل بإدارة الأمور البيتية
Woman compared to man in: Bringing up children	70.1	6.3	23.5	0.0	100.0		مقارنة المرأة بالرجل بتربية الأطفال
Woman compared to man in: Heading a family	6.2	82.1	11.6	0.1	100.0		مقارنة المرأة بالرجل برئاسة الأسرة
Woman compared to man in: Administering the family economically	13.1	63.5	23.3	0.1	100.0		مقارنة المرأة بالرجل بتدبير اقتصاد الأسرة
Woman compared to man in: Driving cars	4.1	86.5	9.0	0.4	100.0		مقارنة المرأة بالرجل بقيادة السيارة
Woman compared to man in: Leading high political positions	4.7	78.2	14.6	2.5	100.0		مقارنة المرأة بالرجل بتبؤ المناصب السياسية
Woman compared to man in: Understanding national and international policy	4.2	75.2	15.3	5.2	100.0		مقارنة المرأة بالرجل بتفهم السياسات الدولية والوطنية
Woman compared to man in: Deciding if the bridegroom is suitable	6.4	39.0	53.3	1.3	100.0		مقارنة المرأة بالرجل بقرار اختيار عريس مناسب

جدول 12.16: التوزيع النسبي للرجال (18) سنة فأكثر الذين تم اختيارهم حسب رأيهم بظاهرة ختان الإناث
Table 16.12: Percent distribution of selected men (18+) by their opinion about FGM

	الرأي بختان الإناث Opinion on FGM								الرجال سنة فأكثر Men 18+			
	عادة سيئة يجب القضاء عليها Bad habit that must be eradicated		عادات وتقاليد Inherited tradition	إجراء وقائي Protecting procedure	أحكام دينية Religion rules	أخرى Other	لا ينطبق D.K					
	لم يسمع بها مطلقاً Never heard of it before											
Age	18 - 24	45.9	42.0	6.2	1.2	2.4	0.2	2.0	1590	18 - 24	العمر	
	25 - 34	33.1	52.0	7.7	2.0	3.8	0.1	1.4	2555	25 - 34		
	35 +	25.3	57.2	9.5	1.8	4.9	0.2	1.1	5391	35 فأكثر	الحالة التعليمية	
Educational level	Illiterate	41.7	36.0	9.4	3.2	5.3	0.1	4.3	1012	أمي		
	Read/Write	45.3	39.2	8.8	1.9	2.3	0.0	2.4	969	يقرا/يكتب		
Area	Primary	35.9	51.8	6.8	1.3	3.2	0.2	0.8	3031	ابتدائية		
	Intermediate	28.6	55.8	9.6	0.9	4.2	0.1	0.8	1520	متوسطة		
	Preparatory	24.5	60.0	7.9	0.9	5.0	0.2	1.5	1181	إعدادية		
	Diploma	16.7	66.7	9.4	3.5	3.0	0.4	0.3	833	دبلوم		
	Bachelor	13.0	66.5	9.5	2.5	7.8	0.3	0.4	922	بكالوريوس		
	Postgraduates	10.3	55.8	20.0	0.0	13.9	0.0	0.0	54	دراسات عليا		
	Unsystematic	9.4	64.9	9.6	16.1	0.0	0.0	0.0	9	غير نظامي		
D.K	48.7	26.0	25.3	0.0	0.0	0.0	0.0	2	لا ينطبق			
Governorate	Urban	26.8	56.2	9.0	1.8	4.8	0.1	1.2	6984	حضر	مكان الإقامة	
	Rural	41.9	45.1	6.9	1.5	2.6	0.4	1.6	2552	ريف		
Iraq Total	Nainwa	48.7	36.2	7.5	4.1	0.7	0.1	2.8	809	نينوى	المحافظات	
	Kirkuk	7.5	85.9	5.4	1.2	0.0	0.0	0.0	459	كركوك		
	Diyala	31.9	50.2	10.6	0.7	5.7	0.0	0.8	404	ديالى		
	Anbar	37.2	55.0	3.2	0.3	1.6	2.3	0.4	375	الانبار		
	Baghdad	37.7	39.9	14.3	0.7	7.1	0.0	0.4	2085	بغداد		
	Babil	39.5	49.0	6.3	0.0	4.8	0.0	0.3	506	بابل		
	Karbala	17.7	80.2	0.9	0.0	0.9	0.0	0.3	310	كربلاء		
	Wasit	25.9	66.5	5.2	0.8	0.2	1.3	0.2	316	واسط		
	Salahaldin	70.1	17.7	4.6	0.8	4.3	0.2	2.4	380	صلاح الدين		
	Najaf	27.2	56.7	12.0	3.3	0.6	0.0	0.2	367	النجف		
	Qadissya	47.7	32.3	17.2	1.6	0.3	0.0	0.8	303	القادسية		
	Almuthana	20.4	74.4	2.0	2.0	1.2	0.0	0.0	174	المتن		
	Thi-Qar	32.3	59.5	2.5	0.0	4.0	0.0	1.6	456	ذي قار		
	Missan	16.4	71.9	9.9	1.2	0.4	0.1	0.2	258	ميسان		
	Albasrah	29.5	65.4	3.7	0.9	0.1	0.1	0.3	706	البصرة		
	**	Other Governorates	34.9	51.3	8.5	1.2	3.2	0.2	0.8	7907	باقي المحافظات	
		Duhuk	40.9	49.9	1.7	2.3	1.0	0.0	4.1	312	دهوك	
	Suleimaniyah	5.0	66.6	9.3	3.8	13.1	0.1	2.1	730	السليمانية		
**	Erbil	2.6	64.8	10.7	6.9	8.3	0.3	6.3	586	اربيل		
	Kurdistan Governorates	11.0	62.8	8.4	4.6	9.1	0.2	4.0	1629	محافظة إقليم كردستان		
Iraq Total		30.9	53.2	8.4	1.8	4.2	0.2	1.3	9536		المجموع	

جدول 14:16: التوزيع النسبي للرجال (18) سنة فأكثر الذين تم اختيارهم حسب رأيهم بمقارنة قدرات المرأة والرجل في مختلف المواضيع حسب المحافظة
Table 16:14: Percent distribution of selected men (18 +) by how they compare women to men in different aspects and governorate

مكان المنطقة	المرأة أكثر من الرجل	المرأة أكثر من الرجل	الرجل أكثر من المرأة	الرجل والمرأة متساويان	لا ينطبق	المجموع	
محافظة	من الرجل Woman more capable	المرأة Man more capable	الرجل والمرأة Man and woman are equal	الرجل والمرأة متساويان Man and woman are equal	DK	Total	
محافظة إقليم كردستان	مقارنة المرأة بالرجل بإدارة الأمور البيتية	57.8	16.8	25.2	0.2	100.0	
	مقارنة المرأة بالرجل بتربية الأطفال	69.8	6.1	24.1	0.0	100.0	
	مقارنة المرأة بالرجل برئاسة الأسرة	5.3	85.0	9.6	0.1	100.0	
	مقارنة المرأة بالرجل بتحديد اقتصاد الأسرة	12.4	63.2	24.2	0.1	100.0	
	مقارنة المرأة بالرجل بقيادة السيارة	4.5	87.5	7.6	0.4	100.0	
	مقارنة المرأة بالرجل بتبؤ المناصب السياسية	4.9	80.5	12.0	2.7	100.0	
	مقارنة المرأة بالرجل بتبؤ المناصب السياسية والوطنية	4.8	75.5	14.0	5.7	100.0	
	مقارنة المرأة بالرجل بفهم السياسات الدولية والمناسبات	6.4	39.9	52.2	1.4	100.0	
	مقارنة المرأة بالرجل بقرار اختيار عريس مناسب	75.7	7.0	17.2	0.1	100.0	
	مقارنة المرأة بالرجل بإدارة الأمور البيتية	71.6	7.5	20.9	0.0	100.0	
	مقارنة المرأة بالرجل بتربية الأطفال	10.9	67.7	21.2	0.1	100.0	
	مقارنة المرأة بالرجل برئاسة الأسرة	16.3	64.7	18.9	0.1	100.0	
	مقارنة المرأة بالرجل بتحديد اقتصاد الأسرة	2.5	81.2	16.1	0.3	100.0	
	مقارنة المرأة بالرجل بقيادة السيارة	3.9	67.1	27.1	1.9	100.0	
مقارنة المرأة بالرجل بتبؤ المناصب السياسية	1.6	73.6	21.9	2.9	100.0		
مقارنة المرأة بالرجل بفهم السياسات الدولية والوطنية	6.5	34.3	58.5	0.7	100.0		
مقارنة المرأة بالرجل بقرار اختيار عريس مناسب							

جدول 15:16: التوزيع النسبي للرجال (18) سنة فأكثر الذين تم اختيارهم حسب رأيهم بمقارنة قدرات المرأة والرجل في مختلف المواضيع حسب المحافظة حسب المنطقة
Table 16:15: Percent distribution of selected men (18 +) by how they compare women to men in different aspects

مكان المنطقة	المرأة أكثر من الرجل	المرأة أكثر من الرجل	الرجل أكثر من المرأة	الرجل والمرأة متساويان	لا ينطبق	المجموع	
محافظة	من الرجل Woman more capable	المرأة Man more capable	الرجل والمرأة Man and woman are equal	الرجل والمرأة متساويان Man and woman are equal	DK	Total	
حضر	مقارنة المرأة بالرجل بإدارة الأمور البيتية	62.7	13.9	23.3	0.1	100.0	
	مقارنة المرأة بالرجل بتربية الأطفال	70.0	6.1	23.8	0.0	100.0	
	مقارنة المرأة بالرجل برئاسة الأسرة	7.3	80.3	12.4	0.1	100.0	
	مقارنة المرأة بالرجل بتحديد اقتصاد الأسرة	15.1	60.7	24.1	0.1	100.0	
	مقارنة المرأة بالرجل بقيادة السيارة	5.2	84.4	10.0	0.4	100.0	
	مقارنة المرأة بالرجل بتبؤ المناصب السياسية	5.8	76.3	15.6	2.3	100.0	
	مقارنة المرأة بالرجل بفهم السياسات الدولية والوطنية	5.2	74.3	16.1	4.4	100.0	
	مقارنة المرأة بالرجل بقرار اختيار عريس مناسب	7.3	36.7	54.6	1.4	100.0	
	مقارنة المرأة بالرجل بإدارة الأمور البيتية	56.0	18.6	25.1	0.4	100.0	
	مقارنة المرأة بالرجل بتربية الأطفال	70.4	6.9	22.6	0.0	100.0	
	مقارنة المرأة بالرجل برئاسة الأسرة	3.4	87.0	9.5	0.1	100.0	
	مقارنة المرأة بالرجل بتحديد اقتصاد الأسرة	7.5	71.3	21.1	0.1	100.0	
	مقارنة المرأة بالرجل بقيادة السيارة	1.3	92.0	6.3	0.4	100.0	
	مقارنة المرأة بالرجل بتبؤ المناصب السياسية	1.7	83.2	11.7	3.3	100.0	
ريف	مقارنة المرأة بالرجل بفهم السياسات الدولية والوطنية	1.7	77.6	13.3	7.4	100.0	
	مقارنة المرأة بالرجل بقرار اختيار عريس مناسب	4.2	45.0	49.7	1.0	100.0	

